

Junta de Asistencia Privada del Estado de México
 Estado de Variación en la Hacienda Pública
 Del 1 de Enero al 31 de enero de 2020
 (Miles de Pesos)

Concepto	Hacienda Pública/Patrimonio Contribuido	Hacienda Pública/Patrimonio Generado de Ejercicios Anteriores	Hacienda Pública/Patrimonio Generado del Ejercicio	Ajustes por Cambios de Valor	TOTAL
Rectificaciones de Resultados de Ejercicios Anteriores					.0
Patrimonio Neto Inicial Ajustado del Ejercicio 2019	134.7			.0	134.7
Aportaciones	134.7				134.7
Donaciones de Capital					
Actualización de la Hacienda Pública/Patrimonio					
Variaciones de la Hacienda Pública/Patrimonio Neto del Ejercicio 2019		12,768.3	-525.2	63.2	12,306.3
Resultados del Ejercicio (Ahorro/Desahorro)			-525.2		-525.2
Resultados de Ejercicios Anteriores		12,768.3		63.2	12,831.5
Revalúos					.0
Reservas					.0
Hacienda Pública/Patrimonio Neto Final del Ejercicio 2018	134.7	12,768.3	-525.2	63.2	12,441.0
Cambios en la Hacienda Pública/Patrimonio Neto del Ejercicio al 31 de enero de 2020	.0			.0	.0
Aportaciones					.0
Donaciones de Capital					.0
Actualización de la Hacienda Pública/Patrimonio					.0
Variaciones de la Hacienda Pública/Patrimonio Neto del Ejercicio al 31 de enero 2020		-525.2	-840.8	.0	-1,366.0
Resultados del Ejercicio (Ahorro/Desahorro)			-840.8		-840.8
Resultados de Ejercicios Anteriores		-525.2			-525.2
Revalúos					.0
Reservas					.0
Saldo Neto en la Hacienda Pública/Patrimonio al 31 de diciembre de 2019	134.7	12,243.1	-840.8	63.2	11,600.2

Dejo protesta de decir verdad declarando que los datos e insumos y sus Netos son razonablemente correctos y responsabilidad del emisor

[Firma manuscrita]

[Firma manuscrita]
 13. Miguel Ángel M. [Nombre]
 Secretario de la Junta de Asistencia Privada del Estado de México

12

10

9

2

Junta de Asistencia Privada del Estado de México
Estado de Cambios en la Situación Financiera
Del 1 de Enero al 31 de enero de 2020
(Miles de Pesos)

Concepto	Origen	Aplicación
ACTIVO	12,387.1	.0
Activo Circulante	5,108.4	.0
Efectivo y Equivalentes	5,107.7	
Derechos a Recibir Efectivo o Equivalentes	.7	.0
Derechos a Recibir Bienes o Servicios	.0	.0
Inventarios		.0
Almacenes		.0
Estimación por Pérdida o Deterioro de Activos Circulantes		.0
Otros Activos Circulantes		
Activo No Circulante	7,278.7	.0
Inversiones Financieras a Largo Plazo		
Derechos a Recibir Efectivo o Equivalentes a Largo Plazo		
Bienes Inmuebles, Infraestructura y Construcciones en Proceso	7,000.0	
Bienes Muebles		
Activos Intangibles	4,956.5	
Depreciación, Deterioro y Amortización Acumulada de Bienes	-4,679.8	
Activos Diferidos	2.0	
Estimación por Pérdida o Deterioro de Activos no Circulantes		
Otros Activos no Circulantes		
PASIVO	.0	786.9
Pasivo Circulante	.0	786.9
Cuentas por Pagar a Corto Plazo		786.9
Documentos por Pagar a Corto Plazo		
Porción a Corto Plazo de la Deuda Pública a Largo Plazo		
Títulos y Valores a Corto Plazo		
Pasivos Diferidos a Corto Plazo		
Fondos y Bienes de Terceros en Garantía y/o Administración a Corto Plazo		
Provisiones a Corto Plazo		
Otros Pasivos a Corto Plazo		
Pasivo No Circulante	.0	.0
Cuentas por Pagar a Largo Plazo		
Documentos por Pagar a Largo Plazo		
Deuda Pública a Largo Plazo		
Pasivos Diferidos a Largo Plazo		
Fondos y Bienes de Terceros en Garantía y/o en Administración a Largo Plazo		
Provisiones a Largo Plazo		
HACIENDA PÚBLICA/PATRIMONIO	12,966.2	-840.8
Hacienda Pública/Patrimonio Contribuido	134.7	.0
Aportaciones	134.7	
Donaciones de Capital		
Actualización de la Hacienda Pública/Patrimonio		
Hacienda Pública/Patrimonio Generado	12,831.5	-840.8
Resultados del Ejercicio (Ahorro/Desahorro)	.0	-840.8
Resultados de Ejercicios Anteriores	12,768.3	
Revalúos	63.2	.0
Reservas		
Rectificaciones de Resultados de Ejercicios Anteriores		.0
Exceso o insuficiencia en la Actualización de la Hacienda Pública/Patrimonio	.0	.0
Resultado por Posición Monetaria		
Resultado por Tenencia de Activos no Monetarios		

Bajo protesta de decir verdad declaramos que los Estados Financieros y sus Notas son razonablemente correctos y responsabilidad del emisor.

M. en C. Alejandro Alfonso Naveda Faure
 Secretario Ejecutivo

C. Maria del Carmen Monjaraz Gomez
 Jefa de la Unidad de Apoyo Administrativo

Junta de Asistencia Privada del Estado de México
Estado Analítico del Activo
Del 1 de Enero al 31 de enero de 2020
(Miles de Pesos)

Concepto	Saldo Inicial	Cargos del Período	Abonos del Período	Saldo Final	Variación del Período
	1	2	3	4=(1+2-3)	(4-1)
ACTIVO	13,375.6	1,104.8	2,093.4	12,387.0	-988.6
Activo Circulante	6,053.1	1,148.6	2,093.4	5,108.3	-944.8
Efectivo y Equivalentes	6,053.1	1,148.6	2,093.4	5,108.3	-944.8
Derechos a Recibir Efectivo o Equivalentes	.0	.0	.0	.0	.0
Derechos a Recibir Bienes o Servicios					
Inventarios					
Almacenes					
Estimación por Pérdida o Deterioro de Activos Circulantes					
Otros Activos Circulantes					
Activo No Circulante	7,322.5	-43.8	.0	7,278.7	-43.8
Inversiones Financieras a Largo Plazo					
Derechos a Recibir Efectivo o Equivalentes a Largo Plazo					
Bienes Inmuebles, Infraestructura y Construcciones en Proceso	7,000.0	.0	.0	7,000.0	
Bienes Muebles	4,956.4	.0	.0	4,956.4	
Activos Intangibles		.0	.0	.0	
Depreciación, Deterioro y Amortización Acumulada de Bienes	-4,635.9	-43.8	.0	-4,679.7	-43.8
Activos Diferidos	2.0	.0	.0	2.0	
Estimación por Pérdida o Deterioro de Activos no Circulantes	.0	.0	.0	.0	
Otros Activos no Circulantes	.0	.0	.0	.0	

22

Bajo protesta de decir verdad declaramos que los Estados Financieros y sus Notas son razonablemente correctos y responsabilidad del emisor.

M. en C. *[Firma]*
 M. en C. *[Firma]*
 Jefe de la Unidad de Asesoría Financiera

M. en C. *[Firma]*
 M. en C. *[Firma]*
 Jefe de la Unidad de Apoyo Administrativo

Junta de Asistencia Privada del Estado de México
Estado Analítico de Ingresos
Del 1 de enero al 31 de enero de 2020
(Miles de pesos)

Rubro de Ingresos	Ingreso					Diferencia (6= 5 - 1)
	Estimado	Ampliaciones y Reducciones	Modificado	Devengado	Recaudado	
	(1)	(2)	(3= 1 + 2)	(4)	(5)	
Impuestos			.0			.0
Cuotas y Aportaciones de Seguridad Social			.0			.0
Contribuciones de Mejoras			.0			.0
Derechos			.0			.0
Productos			.0			.0
Corriente			.0			.0
Capital			.0			.0
Aprovechamientos	.0	.0	.0	.0	.0	.0
Corriente			.0			.0
Capital			.0			.0
Ingresos por Ventas de Bienes y Servicios			.0	366.2	366.2	366.2
Participaciones y Aportaciones			.0			.0
Transferencias, Asignaciones, Subsidios y Otras Ayudas	28,597.3	.0	28,597.3		.0	-28,597.3
Ingresos Derivados de Financiamientos			.0			.0
Total	28,597.3	.0	28,597.3	366.2	366.2	-28,231.1
				Ingresos excedentes ¹		-28,231.1

Estado Analítico de Ingresos Por Fuente de Financiamiento	Ingreso					Diferencia (6= 5 - 1)
	Estimado	Ampliaciones y Reducciones	Modificado	Devengado	Recaudado	
	(1)	(2)	(3= 1 + 2)	(4)	(5)	
Ingresos del Gobierno	.0	.0	.0	.0	.0	.0
Impuestos			.0			.0
Contribuciones de Mejoras			.0			.0
Derechos			.0			.0
Productos	.0	.0	.0	.0	.0	.0
Corriente			.0			.0
Capital			.0			.0
Aprovechamientos	.0	.0	.0	.0	.0	.0
Corriente			.0			.0
Capital			.0			.0
Participaciones y Aportaciones			.0			.0
Transferencias, Asignaciones, Subsidios y Otras Ayudas			.0			.0
Ingresos de Organismos y Empresas	28,597.3	.0	28,597.3	.0	366.2	-28,231.1
Cuotas y Aportaciones de Seguridad Social			.0			.0
Ingresos por Ventas de Bienes y Servicios			.0		366.2	366.2
Transferencias, Asignaciones, Subsidios y Otras Ayudas	28,597.3	.0	28,597.3	.0	.0	-28,597.3
Ingresos Derivados de Financiamiento	.0	.0	.0	.0	.0	.0
Ingresos Derivados de Financiamientos			.0			.0
Total	28,597.3	.0	28,597.3	.0	366.2	-28,231.1
				Ingresos excedentes ¹		-28,231.1

13

¹ Los ingresos excedentes se presentan para efectos de cumplimiento de la Ley General de Contabilidad Gubernamental y el importe reflejado debe ser siempre mayor a cero

"Bajo protesta de decir verdad declaramos que los Estados Financieros y sus notas, son razonablemente correctos y son responsabilidad del emisor".

Elaboró
Beatriz Peña Sánchez
L.A Beatriz Peña Sánchez
Encargado de Finanzas

Revisó
C. María del Carmen Monjaraz Gómez
C. María del Carmen Monjaraz Gómez
Jefa de la Unidad de Apoyo Administrativo

Autorizó
M. en C. Alejandro Alfaro N.
M. en C. Alejandro Alfaro N.
Secretario Ejecutivo de la

Junta DE Asistencia Privada del Estado de México
Estado Analítico del Ejercicio del Presupuesto de Egresos
Clasificación por Objeto del Gasto (Capítulo y Concepto)
Del 1 de enero al 31 de enero de 2020
(Miles de Pesos)

Concepto	Egresos					Subejercicio 6 = (3 + 4)
	Aprobado 1	Ampliaciones/ (Reducciones) 2	Modificado 3 = (1 + 2)	Devengado 4	Pagado 5	
Servicios Personales	12,988.1	0.0	12,988.1	803.0	803.0	12,185.1
Remuneraciones al Personal de Carácter Permanente	5,925.3	31.4	5,925.9	406.0	406.0	5,519.9
Remuneraciones al Personal de Carácter Transitorio	8.6	-	8.6	-	-	8.6
Remuneraciones Adicionales y Especiales	4,365.2	29.5	4,394.7	233.6	233.6	4,161.1
Seguridad Social	1,634.7	1.9	1,636.6	131.3	131.3	1,505.3
Otras Prestaciones Sociales y Económicas	755.3	-	755.3	32.1	32.1	723.2
Previsiones	-	-	-	-	-	-
Pago de Estímulos a Servidores Públicos	267.0	-	267.0	-	-	267.0
Materiales y Suministros	2,072.8	-	2,072.8	-	-	2,072.8
Materiales de Administración, Emisión de Documentos y Artículos Oficiales	1,735.5	-	1,735.5	-	-	1,735.5
Alimentos y Utensilios	40.9	-	40.9	-	-	40.9
Materias Primas y Materiales de Producción y Comercialización	-	-	-	-	-	-
Materiales y Artículos de Construcción y de Reparación	-	-	-	-	-	-
Productos Químicos, Farmacéuticos y de Laboratorio	-	-	-	-	-	-
Combustibles, Lubricantes y Aditivos	296.4	-	296.4	-	-	296.4
Vestuario, Blancos, Prendas de Protección y Artículos Deportivos	-	-	-	-	-	-
Materiales y Suministros Para Seguridad	-	-	-	-	-	-
Herramientas, Refacciones y Accesorios Menores	-	-	-	-	-	-
Servicios Generales	5,836.5	-	5,836.5	22.5	22.5	5,814.0
Servicios Básicos	248.4	-	248.4	-	-	248.4
Servicios de Arrendamiento	451.5	-	451.5	-	-	451.5
Servicios Profesionales, Científicos, Técnicos y Otros Servicios	527.2	-	527.2	5.1	5.1	522.1
Servicios Financieros, Bancarios y Comerciales	1,312.5	0.7	1,313.2	0.4	0.4	1,312.8
Servicios de Instalación, Reparación, Mantenimiento y Conservación	1,572.9	5.0	1,577.9	17.0	17.0	1,560.9
Servicios de Comunicación Social y Publicidad	283.0	-	283.0	-	-	283.0
Servicios de Traslado y Viáticos	147.9	-	147.9	-	-	147.9
Servicios Oficiales	261.8	-	261.8	-	-	261.8
Otros Servicios Generales	1,231.1	5.7	1,225.6	-	-	1,225.6
Transferencias, Asignaciones, Subsidios y Otras Ayudas	7,700.0	-	7,700.0	337.7	337.7	7,362.3
Transferencias Internas y Asignaciones al Sector Público	-	-	-	-	-	-
Transferencias al Resto del Sector Público	-	-	-	-	-	-
Subsidios y Subvenciones	-	-	-	-	-	-
Ayudas Sociales	-	-	-	-	-	-
Pensiones y Jubilaciones	-	-	-	-	-	-
Transferencias a Fideicomisos, Mandatos y Otros Análogos	-	-	-	-	-	-
Transferencias a la Seguridad Social	-	-	-	-	-	-
Donativos	-	-	-	-	-	-
Transferencias al Exterior	7,700.0	-	7,700.0	337.7	337.7	7,362.3
Bienes Muebles, Inmuebles e Intangibles	-	-	-	-	-	-
Mobiliario y Equipo de Administración	-	-	-	-	-	-
Mobiliario y Equipo Educativo y Recreativo	-	-	-	-	-	-
Equipo e Instrumental Médico y de Laboratorio	-	-	-	-	-	-
Vehículos y Equipo de Transporte	-	-	-	-	-	-
Equipo de Defensa y Seguridad	-	-	-	-	-	-
Maquinaria, Otros Equipos y Herramientas	-	-	-	-	-	-
Activos Biológicos	-	-	-	-	-	-
Bienes Inmuebles	-	-	-	-	-	-
Activos Intangibles	-	-	-	-	-	-
Inversión Pública	-	-	-	-	-	-
Obra Pública en Bienes de Dominio Público	-	-	-	-	-	-
Obra Pública en Bienes Propios	-	-	-	-	-	-
Proyectos Productivos y Acciones de Fomento	-	-	-	-	-	-
Inversiones Financieras y Otras Provisiones	-	-	-	-	-	-
Inversiones Para el Fomento de Actividades Productivas	-	-	-	-	-	-
Acciones y Participaciones de Capital	-	-	-	-	-	-
Compra de Títulos y Valores	-	-	-	-	-	-
Concesión de Préstamos	-	-	-	-	-	-
Inversiones en Fideicomisos, Mandatos y Otros Análogos	-	-	-	-	-	-
Otras Inversiones Financieras	-	-	-	-	-	-
Provisiones para Contingencias y Otras Erogaciones Especiales	-	-	-	-	-	-
Participaciones y Aportaciones	-	-	-	-	-	-
Participaciones	-	-	-	-	-	-
Aportaciones	-	-	-	-	-	-
Convenios	-	-	-	-	-	-
Deuda Pública	-	-	-	-	-	-
Amortización de la Deuda Pública	-	-	-	-	-	-
Intereses de la Deuda Pública	-	-	-	-	-	-
Comisiones de la Deuda Pública	-	-	-	-	-	-
Gastos de la Deuda Pública	-	-	-	-	-	-
Costo por Coberturas	-	-	-	-	-	-
Apoyos Financieros	-	-	-	-	-	-
Adeudos de Ejercicios Fiscales Anteriores (Adefas)	-	-	-	-	-	-
Total del Gasto	28,597.4	0.0	28,597.4	1,163.2	1,163.2	27,434.2

*Bajo protesta de decir verdad declaramos que los Estados Financieros y sus datos, son verídicos, ciertos, completos y son responsabilidad del emisor.

[Firma]
 Autorizada por el Encargado de Finanzas

[Firma]
 Autorizada por el Encargado de Asesoría Administrativa

[Firma]
 Autorizada por el Encargado de Asesoría Administrativa

1A

Junta de Asistencia Privada del Estado de México
Estado de Variación en la Hacienda Pública
Del 1 de Enero al 29 de febrero de 2020
(Miles de Pesos)

Concepto	Hacienda Pública/Patrimonio Contribuido	Hacienda Pública/Patrimonio Generado de Ejercicios Anteriores	Hacienda Pública/Patrimonio Generado del Ejercicio	Ajustes por Cambios de Valor	TOTAL
Rectificaciones de Resultados de Ejercicios Anteriores					.0
Patrimonio Neto Inicial Ajustado del Ejercicio 2019	134.7			.0	134.7
Aportaciones	134.7				134.7
Donaciones de Capital					
Actualización de la Hacienda Pública/Patrimonio					
Variaciones de la Hacienda Pública/Patrimonio Neto del Ejercicio 2019		12,768.3	-525.2	63.2	12,306.3
Resultados del Ejercicio (Ahorro/Desahorro)			-525.2		-525.2
Resultados de Ejercicios Anteriores		12,768.3		63.2	12,831.5
Revalúos					.0
Reservas					.0
Hacienda Pública/Patrimonio Neto Final del Ejercicio 2018	134.7	12,768.3	-525.2	63.2	12,441.0
Cambios en la Hacienda Pública/Patrimonio Neto del Ejercicio al 29 de febrero de 2020	.0			.0	.0
Aportaciones					.0
Donaciones de Capital					.0
Actualización de la Hacienda Pública/Patrimonio					.0
Variaciones de la Hacienda Pública/Patrimonio Neto del Ejercicio al 31 de enero 2020		-525.2	-885.1	.0	-1,410.3
Resultados del Ejercicio (Ahorro/Desahorro)			-885.1		-885.1
Resultados de Ejercicios Anteriores		-525.2			-525.2
Revalúos					.0
Reservas					.0
Saldo Neto en la Hacienda Pública /Patrimonio al 31 de diciembre de 2019	134.7	12,243.1	-885.1	63.2	11,555.9

Bajo protesta de decir verdad declaramos que los Estados Financieros y sus Notas son razonablemente correctos y responsabilidad del emisor

[Firma manuscrita]

[Firma manuscrita]

90

31

Junta de Asistencia Privada del Estado de México
Estado de Cambios en la Situación Financiera
Del 1 de Enero al 29 de febrero de 2020
(Miles de Pesos)

Concepto	Origen	Aplicación
ACTIVO	12,377.4	.0
Activo Circulante	5,142.6	.0
Efectivo y Equivalentes	5,141.9	
Derechos a Recibir Efectivo o Equivalentes	.7	.0
Derechos a Recibir Bienes o Servicios	.0	.0
Inventarios		.0
Almacenes		.0
Estimación por Pérdida o Deterioro de Activos Circulantes		.0
Otros Activos Circulantes		
Activo No Circulante	7,234.8	.0
Inversiones Financieras a Largo Plazo		
Derechos a Recibir Efectivo o Equivalentes a Largo Plazo		
Bienes Inmuebles, Infraestructura y Construcciones en Proceso	7,000.0	
Bienes Muebles		
Activos Intangibles	4,956.5	
Depreciación, Deterioro y Amortización Acumulada de Bienes	-4,723.7	
Activos Diferidos	2.0	
Estimación por Pérdida o Deterioro de Activos no Circulantes		
Otros Activos no Circulantes		
PASIVO	821.5	.0
Pasivo Circulante	821.5	.0
Cuentas por Pagar a Corto Plazo	821.5	.0
Documentos por Pagar a Corto Plazo		
Porción a Corto Plazo de la Deuda Pública a Largo Plazo		
Títulos y Valores a Corto Plazo		
Pasivos Diferidos a Corto Plazo		
Fondos y Bienes de Terceros en Garantía y/o Administración a Corto Plazo		
Provisiones a Corto Plazo		
Otros Pasivos a Corto Plazo		
Pasivo No Circulante	.0	.0
Cuentas por Pagar a Largo Plazo		
Documentos por Pagar a Largo Plazo		
Deuda Pública a Largo Plazo		
Pasivos Diferidos a Largo Plazo		
Fondos y Bienes de Terceros en Garantía y/o en Administración a Largo Plazo		
Provisiones a Largo Plazo		
HACIENDA PÚBLICA/PATRIMONIO	11,555.9	.0
Hacienda Pública/Patrimonio Contribuido	134.7	.0
Aportaciones	134.7	
Donaciones de Capital		
Actualización de la Hacienda Pública/Patrimonio		
Hacienda Pública/Patrimonio Generado	11,421.2	.0
Resultados del Ejercicio (Ahorro/Desahorro)	-885.1	
Resultados de Ejercicios Anteriores	12,243.1	
Revalúos	63.2	.0
Reservas		
Rectificaciones de Resultados de Ejercicios Anteriores		.0
Exceso o insuficiencia en la Actualización de la Hacienda Pública/Patrimonio	.0	.0
Resultado por Posición Monetaria		
Resultado por Tenencia de Activos no Monetarios		

Bajo protesta de decir verdad declaramos que los Estados Financieros y sus Notas son razonablemente correctos y responsabilidad del emisor.


M. en C. Alejandro Alfonso Naveda Faure
 Secretario Ejecutivo


C. Maria del Carmen Monjaréz Gomez
 Jefa de la Unidad de Apoyo Administrativo

Junta de Asistencia Privada del Estado de México
Estado Analítico del Activo
Del 1 de febrero al 29 de febrero de 2020
(Miles de Pesos)

Concepto	Saldo Inicial	Cargos del Periodo	Abonos del Periodo	Saldo Final	Variación del Periodo
	1	2	3	4 = (1+2-3)	(4-1)
ACTIVO	12,387.1	780.4	790.0	12,377.5	-9.6
Activo Circulante	5,108.4	824.2	790.0	5,142.6	34.2
Efectivo y Equivalentes	5,108.4	824.2	790.0	5,142.6	34.2
Derechos a Recibir Efectivo o Equivalentes	.0	.0	.0	.0	.0
Derechos a Recibir Bienes o Servicios					
Inventarios					
Almacenes					
Estimación por Pérdida o Deterioro de Activos Circulantes					
Otros Activos Circulantes					
Activo No Circulante	7,278.7	-43.8	.0	7,234.9	-43.8
Inversiones Financieras a Largo Plazo					
Derechos a Recibir Efectivo o Equivalentes a Largo Plazo					
Bienes Inmuebles, Infraestructura y Construcciones en Proceso	7,000.0	.0	.0	7,000.0	
Bienes Muebles	4,956.4	.0	.0	4,956.4	
Activos Intangibles		.0	.0	.0	
Depreciación, Deterioro y Amortización Acumulada de Bienes	-4,679.7	-43.8	.0	-4,723.5	-43.8
Activos Diferidos	2.0	.0	.0	2.0	
Estimación por Pérdida o Deterioro de Activos no Circulantes	.0	.0	.0	.0	
Otros Activos no Circulantes	.0	.0	.0	.0	

Bajo protesta de decir verdad declaramos que los Estados Financieros y sus Notas son razonablemente correctos y responsabilidad del emisor.


 en Comodoro, Veracruz, Veracruz, a 29 de febrero de 2020
 Secretario Ejecutivo


 Celia del Carmen Morán Gómez
 Jefa de la Unidad de Apoyo Administrativo

Junta de Asistencia Privada del Estado de México
Estado Analítico de Ingresos
Del 1 de enero al 29 de febrero de 2020
(Miles de pesos)

Rubro de Ingresos	Ingreso					Diferencia (6= 5 - 1)
	Estimado	Ampliaciones y Reducciones	Modificado	Devengado	Recaudado	
	(1)	(2)	(3= 1 + 2)	(4)	(5)	
Impuestos			.0			.0
Cuotas y Aportaciones de Seguridad Social			.0			.0
Contribuciones de Mejoras			.0			.0
Derechos			.0			.0
Productos			.0			.0
Corriente			.0			.0
Capital			.0			.0
Aprovechamientos	.0	.0	.0	.0	.0	.0
Corriente			.0			.0
Capital			.0			.0
Ingresos por Ventas de Bienes y Servicios			.0	1,218.0	1,218.0	1,218.0
Participaciones y Aportaciones			.0			.0
Transferencias, Asignaciones, Subsidios y Otras Ayudas	28,597.3	.0	28,597.3	526.5	526.5	-28,070.8
Ingresos Derivados de Financiamientos			.0			.0
Total	28,597.3	.0	28,597.3	1,744.5	1,744.5	-26,852.8
				Ingresos excedentes ¹		

Estado Analítico de Ingresos Por Fuente de Financiamiento	Ingreso					Diferencia (6= 5 - 1)
	Estimado	Ampliaciones y Reducciones	Modificado	Devengado	Recaudado	
	(1)	(2)	(3= 1 + 2)	(4)	(5)	
Ingresos del Gobierno	.0	.0	.0	.0	.0	.0
Impuestos			.0			.0
Contribuciones de Mejoras			.0			.0
Derechos			.0			.0
Productos	.0	.0	.0	.0	.0	.0
Corriente			.0			.0
Capital			.0			.0
Aprovechamientos	.0	.0	.0	.0	.0	.0
Corriente			.0			.0
Capital			.0			.0
Participaciones y Aportaciones			.0			.0
Transferencias, Asignaciones, Subsidios y Otras Ayudas			.0			.0
Ingresos de Organismos y Empresas	28,597.3	.0	28,597.3	1,744.5	1,744.5	-26,852.8
Cuotas y Aportaciones de Seguridad Social			.0			.0
Ingresos por Ventas de Bienes y Servicios			.0	1,218.0	1,218.0	1,218.0
Transferencias, Asignaciones, Subsidios y Otras Ayudas	28,597.3	.0	28,597.3	526.5	526.5	-28,070.8
Ingresos Derivados de Financiamiento	.0	.0	.0	.0	.0	.0
Ingresos Derivados de Financiamientos			.0			.0
Total	28,597.3	.0	28,597.3	1,744.5	1,744.5	-26,852.8
				Ingresos excedentes ¹		

¹ Los ingresos excedentes se presentan para efectos de cumplimiento de la Ley General de Contabilidad Gubernamental y el importe reflejado debe ser siempre mayor a cero

"Bajo protesta de decir verdad declaramos que los Estados Financieros y sus notas, son razonablemente correctos y son responsabilidad del emisor".

Elaboró
Beatriz Peña Sánchez
L.A Beatriz Peña Sánchez
Encargado de Finanzas

Revisó
C. María del Carmen Monjaraz Gómez
C. María del Carmen Monjaraz Gómez
Jefa de la Unidad de Apoyo Administrativo

Autorizó
M. en C. Alejandro Alfaro Ni
M. en C. Alejandro Alfaro Ni
Secretario Ejecutivo de la

13

473

Junta de Asistencia Privada del Estado de México
Estado de Variación en la Hacienda Pública
Del 1 de Enero al 31 de marzo de 2020
(Miles de Pesos)

Concepto	Hacienda Pública/Patrimonio Contribuido	Hacienda Pública/Patrimonio Generado de Ejercicios Anteriores	Hacienda Pública/Patrimonio Generado del Ejercicio	Ajustes por Cambios de Valor	TOTAL
Rectificaciones de Resultados de Ejercicios Anteriores					.0
Patrimonio Neto Inicial Ajustado del Ejercicio 2019	134.7			.0	134.7
Aportaciones	134.7				134.7
Donaciones de Capital					
Actualización de la Hacienda Pública/Patrimonio					
Variaciones de la Hacienda Pública/Patrimonio Neto del Ejercicio 2019		11,221.9	-525.2	63.2	10,759.9
Resultados del Ejercicio (Ahorro/Desahorro)			-525.2		-525.2
Resultados de Ejercicios Anteriores		11,221.9		63.2	11,285.1
Revalúos					.0
Reservas					.0
Hacienda Pública/Patrimonio Neto Final del Ejercicio 2018	134.7	12,766.3	-525.2	63.2	12,441.0
Cambios en la Hacienda Pública/Patrimonio Neto del Ejercicio al 31 de marzo de 2020	.0			.0	.0
Aportaciones					.0
Donaciones de Capital					.0
Actualización de la Hacienda Pública/Patrimonio					.0
Variaciones de la Hacienda Pública/Patrimonio Neto del Ejercicio al 31 de enero 2020		-1,546.4	230.3	.0	-1,316.1
Resultados del Ejercicio (Ahorro/Desahorro)			230.3		230.3
Resultados de Ejercicios Anteriores		-1,546.4			-1,546.4
Revalúos					.0
Reservas					.0
Saldo Neto en la Hacienda Pública /Patrimonio al 31 de diciembre de 2019	134.7	11,221.9	230.3	63.2	11,650.1

Bajo protesta de decir verdad declaramos que los Estados Financieros y sus Notas son razonablemente correctos y responsabilidad del emisor

[Firma manuscrita]
M. C. P. [Nombre]


[Firma manuscrita]
[Nombre]

Junta de Asistencia Privada del Estado de México
Estado de Cambios en la Situación Financiera
Del 1 de Enero al 31 de marzo de 2020
(Miles de Pesos)

Concepto	Origen	Aplicación
ACTIVO	12,357.9	.0
Activo Circulante	5,167.0	.0
Efectivo y Equivalentes	5,166.3	
Derechos a Recibir Efectivo o Equivalentes	.7	.0
Derechos a Recibir Bienes o Servicios	.0	.0
Inventarios		.0
Almacenes		.0
Estimación por Pérdida o Deterioro de Activos Circulantes		.0
Otros Activos Circulantes		
Activo No Circulante	7,190.9	.0
Inversiones Financieras a Largo Plazo		
Derechos a Recibir Efectivo o Equivalentes a Largo Plazo		
Bienes Inmuebles, Infraestructura y Construcciones en Proceso	7,000.0	
Bienes Muebles		
Activos Intangibles	4,956.4	
Depreciación, Deterioro y Amortización Acumulada de Bienes	-4,767.5	
Activos Diferidos	2.0	
Estimación por Pérdida o Deterioro de Activos no Circulantes		
Otros Activos no Circulantes		
PASIVO	707.8	.0
Pasivo Circulante	707.8	.0
Cuentas por Pagar a Corto Plazo	707.8	.0
Documentos por Pagar a Corto Plazo		
Porción a Corto Plazo de la Deuda Pública a Largo Plazo		
Títulos y Valores a Corto Plazo		
Pasivos Diferidos a Corto Plazo		
Fondos y Bienes de Terceros en Garantía y/o Administración a Corto Plazo		
Provisiones a Corto Plazo		
Otros Pasivos a Corto Plazo		
Pasivo No Circulante	.0	.0
Cuentas por Pagar a Largo Plazo		
Documentos por Pagar a Largo Plazo		
Deuda Pública a Largo Plazo		
Pasivos Diferidos a Largo Plazo		
Fondos y Bienes de Terceros en Garantía y/o en Administración a Largo Plazo		
Provisiones a Largo Plazo		
HACIENDA PÚBLICA/PATRIMONIO	11,650.1	.0
Hacienda Pública/Patrimonio Contribuido	134.7	.0
Aportaciones	134.7	
Donaciones de Capital		
Actualización de la Hacienda Pública/Patrimonio		
Hacienda Pública/Patrimonio Generado	11,515.4	.0
Resultados del Ejercicio (Ahorro/Desahorro)	230.3	
Resultados de Ejercicios Anteriores	11,221.9	
Revalúos	63.2	.0
Reservas		.0
Rectificaciones de Resultados de Ejercicios Anteriores		.0
Exceso o insuficiencia en la Actualización de la Hacienda Pública/Patrimonio	.0	.0
Resultado por Posición Monetaria		
Resultado por Tenencia de Activos no Monetarios		

Bajo protesta de decir verdad declaramos que los Estados Financieros y sus Notas son razonablemente correctos y responsabilidad del emisor.

M. en C. Alejandro Alfonso Naveda Faure
 Secretario Ejecutivo



 C. Maria del Carmen Monjaraz Gomez
 Jefa de la Unidad de Apoyo Administrativo


Junta de Asistencia Privada del Estado de México
Estado Analítico del Activo
Del 1 de marzo al 31 de marzo de 2020
(Miles de Pesos)

Concepto	Saldo Inicial	Cargos del Período	Abonos del Período	Saldo Final	Variación del Período
	1	2	3	4 = (1+2-3)	(4-1)
ACTIVO	12,377.4	6,427.3	6,446.9	12,357.8	-19.6
Activo Circulante	5,142.6	6,471.2	6,446.9	5,166.9	24.3
Efectivo y Equivalentes	5,142.6	6,471.2	6,446.9	5,166.9	24.3
Derechos a Recibir Efectivo o Equivalentes	.0	.0	.0	.0	.0
Derechos a Recibir Bienes o Servicios					
Inventarios					
Almacenes					
Estimación por Pérdida o Deterioro de Activos Circulantes					
Otros Activos Circulantes					
Activo No Circulante	7,234.8	-43.9	.0	7,190.9	-43.9
Inversiones Financieras a Largo Plazo					
Derechos a Recibir Efectivo o Equivalentes a Largo Plazo					
Bienes Inmuebles, Infraestructura y Construcciones en Proceso	7,000.0	.0	.0	7,000.0	
Bienes Muebles	4,956.4	.0	.0	4,956.4	
Activos Intangibles		.0	.0	.0	
Depreciación, Deterioro y Amortización Acumulada de Bienes	-4,723.6	-43.9	.0	-4,767.5	-43.9
Activos Diferidos	2.0	.0	.0	2.0	
Estimación por Pérdida o Deterioro de Activos no Circulantes	.0	.0	.0	.0	
Otros Activos no Circulantes	.0	.0	.0	.0	

21

Bajo protesta de decir verdad declaramos que los Estados Financieros y sus Notas son razonablemente correctos y responsabilidad del emisor.


M. en C. Alejandro Antonio Nájera Padilla
Secretario Ejecutivo


C. María del Carmen Montañez Gómez
Jefa de la Unidad de Apoyo Administrativo



DEUDORES DIVERSOS Y CUENTAS POR COBRAR A CORTO PLAZO

Entidad: Junta de Asistencia Privada del Estado de México

Mes: MARZO 2020

NOMBRE DEL DEUDOR	NO. CHEQUE	FECHA DE CHEQUE	PÓLIZA	FECHA DE PÓLIZA	CONCEPTO	ANTIGÜEDAD				OBSERVACIONES	RECURSO FEDERAL	RECURSO ESTATAL	SALDO TOTAL POR COMPROBAR Y/O REINTEGRAR		
						MENOS DE 30 DÍAS	30 DÍAS	60 DÍAS	90 DÍAS					MÁS 90 DÍAS	
No Aplica															
TOTALES											0.00	0.00	0.00	0.00	0.00

Elaboró

Beatriz Peña Sánchez
 Beatriz Peña Sánchez
 Encargada de Recursos Financieros

Revisó

ce...
 C. María del Carmen González Gómez
 Jefe de la Unidad de Apoyo Administrativo

Autorizó

[Signature]
 Mtro. Alejandro Alfonso Naveda Faure
 Secretario Ejecutivo

Junta de Asistencia Privada del Estado de México
Estado Analítico de Ingresos
Del 1 de enero al 31 de marzo de 2020
(Miles de pesos)

Rubro de Ingresos	Ingreso					Diferencia (6= 5 - 1)
	Estimado	Ampliaciones y Reducciones	Modificado	Devengado	Recaudado	
	(1)	(2)	(3= 1 + 2)	(4)	(5)	
Impuestos			.0			.0
Cuotas y Aportaciones de Seguridad Social			.0			.0
Contribuciones de Mejoras			.0			.0
Derechos			.0			.0
Productos			.0			.0
Corriente			.0			.0
Capital			.0			.0
Aprovechamientos	.0	.0	.0	.0	.0	.0
Corriente			.0			.0
Capital			.0			.0
Ingresos por Ventas de Bienes y Servicios			.0	1,603.4	1,603.4	1,603.4
Participaciones y Aportaciones			.0			.0
Transferencias, Asignaciones, Subsidios y Otras Ayudas	28,597.3	.0	28,597.3	2,927.6	2,927.6	-25,669.7
Ingresos Derivados de Financiamientos			.0			.0
Total	28,597.3	.0	28,597.3	4,531.0	4,531.0	-24,066.3
				Ingresos excedentes¹		-24,066.3

Estado Analítico de Ingresos Por Fuente de Financiamiento	Ingreso					Diferencia (6= 5 - 1)
	Estimado	Ampliaciones y Reducciones	Modificado	Devengado	Recaudado	
	(1)	(2)	(3= 1 + 2)	(4)	(5)	
Ingresos del Gobierno	.0	.0	.0	.0	.0	.0
Impuestos			.0			.0
Contribuciones de Mejoras			.0			.0
Derechos			.0			.0
Productos	.0	.0	.0	.0	.0	.0
Corriente			.0			.0
Capital			.0			.0
Aprovechamientos	.0	.0	.0	.0	.0	.0
Corriente			.0			.0
Capital			.0			.0
Participaciones y Aportaciones			.0			.0
Transferencias, Asignaciones, Subsidios y Otras Ayudas			.0			.0
Ingresos de Organismos y Empresas	28,597.3	.0	28,597.3	4,531.0	4,531.0	-24,066.3
Cuotas y Aportaciones de Seguridad Social			.0			.0
Ingresos por Ventas de Bienes y Servicios			.0	1,603.4	1,603.4	1,603.4
Transferencias, Asignaciones, Subsidios y Otras Ayudas	28,597.3	.0	28,597.3	2,927.6	2,927.6	-25,669.7
Ingresos Derivados de Financiamiento	.0	.0	.0	.0	.0	.0
Ingresos Derivados de Financiamientos			.0			.0
Total	28,597.3	.0	28,597.3	4,531.0	4,531.0	-24,066.3
				Ingresos excedentes¹		-24,066.3

¹ Los ingresos excedentes se presentan para efectos de cumplimiento de la Ley General de Contabilidad Gubernamental y el importe reflejado debe ser siempre mayor a cero

"Bajo protesta de decir verdad declaramos que los Estados Financieros y sus notas, son razonablemente correctos y son responsabilidad del emisor".

Elaboró
Beatriz Peña Sánchez
L.A Beatriz Peña Sánchez
Encargado de Finanzas

Revisó
C. María del Carmen Monjaraz Gómez
C. María del Carmen Monjaraz Gómez
Jefa de la Unidad de Apoyo Administrativo


Autorizó
M. en C. Alejandro Alfaro Ni
M. en C. Alejandro Alfaro Ni
Secretario Ejecutivo de TI

Junta DE Asistencia Privada del Estado de México
 Estado Analítico del Ejercicio del Presupuesto de Egresos
 Clasificación por Objeto del Gasto (Capítulo y Concepto)
 Del 1 de enero al 31 de marzo de 2020
 (Miles de Pesos)

Concepto	Egresos					Subejercicio 6 = (3 - 4)
	Aprobado	Ampliaciones/ (Reducciones)	Modificado 3 = (1 + 2)	Devengado 4	Pagado 5	
Servicios Personales	12,988.1	-	12,988.1	2,858.8	2,858.8	10,129.3
Remuneraciones al Personal de Carácter Permanente	5,957.3	215.3	5,742.0	1,218.0	1,218.0	4,524.0
Remuneraciones al Personal de Carácter Transitorio	8.6	0.2	8.4	2.0	2.0	6.4
Remuneraciones Adicionales y Especiales	4,365.2	130.0	4,495.2	934.2	934.2	3,561.0
Seguridad Social	1,634.7	5.9	1,640.6	386.7	386.7	1,253.9
Otras Prestaciones Sociales y Económicas	755.3	11	756.4	89.2	89.2	667.2
Previsiones	-	-	-	-	-	-
Pago de Estimulos a Servidores Públicos	267.0	78.5	345.5	228.7	228.7	116.8
Materiales y Suministros	2,072.8	-	2,072.8	66.8	66.8	2,006.0
Materiales de Administración, Emisión de Documentos y Artículos Oficiales	1,735.5	-	1,735.5	12.8	12.8	1,722.7
Alimentos y Utensilios	40.9	-	40.9	-	-	40.9
Materiales Primas y Materiales de Producción y Comercialización	-	-	-	-	-	-
Materiales y Artículos de Construcción y de Reparación	-	-	-	-	-	-
Productos Químicos, Farmacéuticos y de Laboratorio	-	-	-	-	-	-
Combustibles, Lubricantes y Aditivos	296.4	-	296.4	54.0	54.0	242.4
Vestuario, Blancos, Prendas de Protección y Artículos Deportivos	-	-	-	-	-	-
Materiales y Suministros Para Seguridad	-	-	-	-	-	-
Herramientas, Refacciones y Accesorios Menores	-	-	-	-	-	-
Servicios Generales	5,836.5	-	5,836.5	189.5	189.5	5,647.0
Servicios Básicos	248.4	3.4	251.8	27.5	27.5	224.3
Servicios de Arrendamiento	451.5	-	451.5	-	-	451.5
Servicios Profesionales, Científicos, Técnicos y Otros Servicios	527.2	-	527.2	17.5	17.5	509.7
Servicios Financieros, Bancarios y Comerciales	1,312.5	9.6	1,322.1	2.8	2.8	1,319.3
Servicios de Instalación, Reparación, Mantenimiento y Conservación	1,372.9	1.6	1,374.5	40.0	40.0	1,334.5
Servicios de Comunicación Social y Publicidad	283.0	-	283.0	-	-	283.0
Servicios de Traslado y Viajicos	147.9	-	147.9	-	-	147.9
Servicios Oficiales	261.8	-	261.8	-	-	261.8
Otros Servicios Generales	1,231.3	14.6	1,246.7	101.7	101.7	1,145.0
Transferencias, Asignaciones, Subsidios y Otras Ayudas	7,700.0	-	7,700.0	1,054.2	1,054.2	6,645.8
Transferencias Internas y Asignaciones al Sector Público	-	-	-	-	-	-
Transferencias al Resto del Sector Público	-	-	-	-	-	-
Subsidios y Subvenciones	-	-	-	-	-	-
Ayudas Sociales	-	-	-	-	-	-
Pensiones y Jubilaciones	-	-	-	-	-	-
Transferencias a Fideicomisos, Mandatos y Otros Análogos	-	-	-	-	-	-
Transferencias a la Seguridad Social	-	-	-	-	-	-
Donativos	7,700.0	-	7,700.0	1,054.2	1,054.2	6,645.8
Transferencias al Exterior	-	-	-	-	-	-
Bienes Muebles, Inmuebles e Intangibles	-	-	-	-	-	-
Mobiliario y Equipo de Administración	-	-	-	-	-	-
Mobiliario y Equipo Educativo y Recreativo	-	-	-	-	-	-
Equipo e Instrumental Médico y de Laboratorio	-	-	-	-	-	-
Vehículos y Equipo de Transporte	-	-	-	-	-	-
Equipo de Defensa y Seguridad	-	-	-	-	-	-
Maquinaria, Otros Equipos y Herramientas	-	-	-	-	-	-
Activos Biológicos	-	-	-	-	-	-
Bienes Inmuebles	-	-	-	-	-	-
Activos Intangibles	-	-	-	-	-	-
Inversión Pública	-	-	-	-	-	-
Obra Pública en Bienes de Dominio Público	-	-	-	-	-	-
Obra Pública en Bienes Propios	-	-	-	-	-	-
Proyectos Productivos y Acciones de Fomento	-	-	-	-	-	-
Inversiones Financieras y Otras Provisiones	-	-	-	-	-	-
Inversiones Para el Fomento de Actividades Productivas	-	-	-	-	-	-
Acciones y Participaciones de Capital	-	-	-	-	-	-
Compra de Títulos y Valores	-	-	-	-	-	-
Concesión de Préstamos	-	-	-	-	-	-
Inversiones en Fideicomisos, Mandatos y Otros Análogos	-	-	-	-	-	-
Otras Inversiones Financieras	-	-	-	-	-	-
Provisiones para Contingencias y Otras Erogaciones Especiales	-	-	-	-	-	-
Participaciones y Aportaciones	-	-	-	-	-	-
Participaciones	-	-	-	-	-	-
Aportaciones	-	-	-	-	-	-
Convenios	-	-	-	-	-	-
Deuda Pública	-	-	-	-	-	-
Amortización de la Deuda Pública	-	-	-	-	-	-
Intereses de la Deuda Pública	-	-	-	-	-	-
Comisiones de la Deuda Pública	-	-	-	-	-	-
Gastos de la Deuda Pública	-	-	-	-	-	-
Costo por Coberturas	-	-	-	-	-	-
Apoyos Financieros	-	-	-	-	-	-
Adeudos de Ejercicios Fiscales Anteriores (Adefas)	-	-	-	-	-	-
Total del Gasto	28,597.4	-	28,597.4	4,469.3	4,469.3	24,128.1

*Bajo protesta de decir verdad declaramos que los Estados Financieros y cuentas, son verdaderos, correctos y en responsabilidad del emisor.


 Encargado de Finanzas


 Encargado de Finanzas


 Autorizado