

Junta de Asistencia Privada del Estado de México
Estado de Variación en la Hacienda Pública
Del 1 de Enero al 31 de julio del 2020
(Miles de Pesos)

Concepto	Hacienda Pública/Patrimonio Contribuido	Hacienda Pública/Patrimonio Generado de Ejercicios Anteriores	Hacienda Pública/Patrimonio Generado del Ejercicio	Ajustes por Cambios de Valor	TOTAL
Rectificaciones de Resultados de Ejercicios Anteriores					.0
Patrimonio Neto Inicial Ajustado del Ejercicio 2019	134.7			.0	134.7
Aportaciones	134.7				134.7
Donaciones de Capital					
Actualización de la Hacienda Pública/Patrimonio					
Variaciones de la Hacienda Pública/Patrimonio Neto del Ejercicio 2019		11,221.9	-525.2	63.2	10,759.9
Resultados del Ejercicio (Ahorro/Desahorro)			-525.2		-525.2
Resultados de Ejercicios Anteriores		11,221.9			11,221.9
Revalúos				63.2	63.2
Reservas					.0
Hacienda Pública/Patrimonio Neto Final del Ejercicio 2019	134.7	11,221.9	-525.2	63.2	10,894.6
Cambios en la Hacienda Pública/Patrimonio Neto del Ejercicio al 31 de mayo de 2020	.0			.0	.0
Aportaciones					.0
Donaciones de Capital					.0
Actualización de la Hacienda Pública/Patrimonio					.0
Variaciones de la Hacienda Pública/Patrimonio Neto del Ejercicio al 31 de mayo del 2020		-4,097.3	1,841.1	.0	-2,256.2
Resultados del Ejercicio (Ahorro/Desahorro)			1,841.1		1,841.1
Resultados de Ejercicios Anteriores		-4,097.3			-4,097.3
Revalúos					.0
Reservas					.0
Saldo Neto en la Hacienda Pública /Patrimonio al 30 abril 2020	134.7	7,124.6	1,841.1	63.2	9,163.6

Dejo protesta de decir verdad de que los Estados Financieros y sus Notas son razonablemente correctos y responsabilidad del emisor

[Handwritten signature in blue ink]


[Handwritten signature in black ink]


10

Junta de Asistencia Privada del Estado de México
Estado Analítico del Activo
Del 1 de abril al 31 de Julio de 2020
(Miles de Pesos)

Concepto	Saldo Inicial	Cargos del Periodo	Abonos del Periodo	Saldo Final	Variación del Periodo
	1	2	3	4 = (1+2-3)	(4-1)
ACTIVO	9,413.8	2,429.1	1,830.6	10,012.3	598.5
Activo Circulante	2,310.6	2,473.0	1,830.6	2,953.0	642.4
Efectivo y Equivalentes	2,310.6	2,473.0	1,830.6	2,953.0	642.4
Derechos a Recibir Efectivo o Equivalentes	.0	.0	.0	.0	.0
Derechos a Recibir Bienes o Servicios					
Inventarios					
Almacenes					
Estimación por Pérdida o Deterioro de Activos Circulantes					
Otros Activos Circulantes					
Activo No Circulante	7,103.2	-43.9	.0	7,059.3	-43.9
Inversiones Financieras a Largo Plazo					
Derechos a Recibir Efectivo o Equivalentes a Largo Plazo					
Bienes Inmuebles, Infraestructura y Construcciones en Proceso	7,000.0	.0	.0	7,000.0	
Bienes Muebles	4,956.4	.0	.0	4,956.4	
Activos Intangibles		.0	.0	.0	
Depreciación, Deterioro y Amortización Acumulada de Bienes	-4,855.2	-43.9	.0	-4,899.1	-43.9
Activos Diferidos	2.0	.0	.0	2.0	
Estimación por Pérdida o Deterioro de Activos no Circulantes	.0	.0	.0	.0	
Otros Activos no Circulantes	.0	.0	.0	.0	

Bajo protesta de decir verdad declaramos que los Estados Financieros y sus Notas son razonablemente correctos y responsabilidad del emisor.


 Juan Carlos Aguilar Arreola
 Director General


 María del Carmen Michas Gómez
 Jefa de la Unidad de Apoyo Administrativo

Junta de Asistencia Privada del Estado de México
Estado Analítico de Ingresos
Del 1 de enero al 31 de julio de 2020
(Miles de pesos)

Rubro de Ingresos	Ingreso					Diferencia (6= 5 - 1)
	Estimado	Ampliaciones y Reducciones	Modificado	Devengado	Recaudado	
	(1)	(2)	(3= 1 + 2)	(4)	(5)	
Impuestos			.0			.0
Cuotas y Aportaciones de Seguridad Social			.0			.0
Contribuciones de Mejoras			.0			.0
Derechos			.0			.0
Productos			.0			.0
Corriente			.0			.0
Capital			.0			.0
Aprovechamientos	.0	.0	.0	.0	.0	.0
Corriente			.0			.0
Capital			.0			.0
Ingresos por Ventas de Bienes y Servicios	10,800.0		10,800.0	2,727.9	2,727.9	-8,072.1
Participaciones y Aportaciones			.0			.0
Transferencias, Asignaciones, Subsidios y Otras Ayudas	17,797.3	.0	17,797.3	9,354.1	9,354.1	-8,443.2
Ingresos Derivados de Financiamientos			.0			.0
Total	28,597.3	.0	28,597.3	12,082.0	12,082.0	-16,515.3
				Ingresos excedentes*		-16,515.3

Estado Analítico de Ingresos Por Fuente de Financiamiento	Ingreso					Diferencia (6= 5 - 1)
	Estimado	Ampliaciones y Reducciones	Modificado	Devengado	Recaudado	
	(1)	(2)	(3= 1 + 2)	(4)	(5)	
Ingresos del Gobierno	.0	.0	.0	.0	.0	.0
Impuestos			.0			.0
Contribuciones de Mejoras			.0			.0
Derechos			.0			.0
Productos	.0	.0	.0	.0	.0	.0
Corriente			.0			.0
Capital			.0			.0
Aprovechamientos	.0	.0	.0	.0	.0	.0
Corriente			.0			.0
Capital			.0			.0
Participaciones y Aportaciones			.0			.0
Transferencias, Asignaciones, Subsidios y Otras Ayudas			.0			.0
Ingresos de Organismos y Empresas	28,597.3	.0	28,597.3	12,082.0	12,082.0	-16,515.3
Cuotas y Aportaciones de Seguridad Social			.0			.0
Ingresos por Ventas de Bienes y Servicios	10,800.0		10,800.0	2,727.9	2,727.9	-8,072.1
Transferencias, Asignaciones, Subsidios y Otras Ayudas	17,797.3	.0	17,797.3	9,354.1	9,354.1	-8,443.2
Ingresos Derivados de Financiamiento	.0	.0	.0	.0	.0	.0
Ingresos Derivados de Financiamientos			.0			.0
Total	28,597.3	.0	28,597.3	12,082.0	12,082.0	-16,515.3
				Ingresos excedentes*		-16,515.3

"Bajo protesta de decir verdad declaramos que los Estados Financieros y sus notas, son razonablemente correctos y son responsabilidad del emisor".

Elaboró
L.A Beatriz Peña Sanchez
Encargado de Finanzas

Revisó
C. Maria del Carmen Monjaraz Gómez
Jefa de la Unidad de Apoyo Administrativo

Autorizó
M. C. Alejandro Alfoso Naveda Faure
Secretario Ejecutivo de la JAPEM

Junta de Asistencia Privada del Estado de México
 Estado de Variación en la Hacienda Pública
 Del 1 de Enero al 31 de agosto del 2020
 (Miles de Pesos)

Concepto	Hacienda Pública/Patrimonio Contribuido	Hacienda Pública/Patrimonio Generado de Ejercicios Anteriores	Hacienda Pública/Patrimonio Generado del Ejercicio	Ajustes por Cambios de Valor	TOTAL
Rectificaciones de Resultados de Ejercicios Anteriores					.0
Patrimonio Neto Inicial Ajustado del Ejercicio 2019	134.7			.0	134.7
Aportaciones	134.7				134.7
Donaciones de Capital					
Actualización de la Hacienda Pública/Patrimonio					
Variaciones de la Hacienda Pública/Patrimonio Neto del Ejercicio 2019		11,221.9	-525.2	63.2	10,759.9
Resultados del Ejercicio (Ahorro/Desahorro)			-525.2		-525.2
Resultados de Ejercicios Anteriores		11,221.9			11,221.9
Revalúos				63.2	63.2
Reservas					.0
Hacienda Pública/Patrimonio Neto Final del Ejercicio 2019	134.7	11,221.9	-525.2	63.2	10,894.6
Cambios en la Hacienda Pública/Patrimonio Neto del Ejercicio al 31 de mayo de 2020	.0			.0	.0
Aportaciones					.0
Donaciones de Capital					.0
Actualización de la Hacienda Pública/Patrimonio					.0
Variaciones de la Hacienda Pública/Patrimonio Neto del Ejercicio al 31 de agosto del 2020		-4,097.3	1,711.1	.0	-2,386.2
Resultados del Ejercicio (Ahorro/Desahorro)			1,711.1		1,711.1
Resultados de Ejercicios Anteriores		-4,097.3			-4,097.3
Revalúos		.0			.0
Reservas					.0
Saldo Neto en la Hacienda Pública /Patrimonio al 31 agosto 2020	134.7	7,124.6	1,711.1	63.2	9,033.6

Bajo protesta de decir verdad declaro que los Estados Financieros y sus Notas son razonablemente correctos y responsabilidad del emisor

M. en C. Alejandro...
 Contador y Fiscal

Contador...
 Contador y Fiscal

71

Junta de Asistencia Privada del Estado de México
Estado de Cambios en la Situación Financiera
Del 31 de julio al 31 de agosto de 2020
(Miles de Pesos)

Concepto	Origen	Aplicación
ACTIVO	-134.8	.4
Activo Circulante	-90.9	.4
Efectivo y Equivalentes	-90.9	.0
Derechos a Recibir Efectivo o Equivalentes	.0	.4
Derechos a Recibir Bienes o Servicios	.0	.0
Inventarios		.0
Almacenes		.0
Estimación por Pérdida o Deterioro de Activos Circulantes		.0
Otros Activos Circulantes		.0
Activo No Circulante	-43.9	.0
Inversiones Financieras a Largo Plazo		
Derechos a Recibir Efectivo o Equivalentes a Largo Plazo		
Bienes Inmuebles, Infraestructura y Construcciones en Proceso		
Bienes Muebles		
Activos Intangibles		
Depreciación, Deterioro y Amortización Acumulada de Bienes		
Activos Diferidos	-43.9	
Estimación por Pérdida o Deterioro de Activos no Circulantes		
Otros Activos no Circulantes		
PASIVO	14.6	-19.0
Pasivo Circulante	14.6	-19.0
Cuentas por Pagar a Corto Plazo	.0	
Documentos por Pagar a Corto Plazo	14.6	-19.0
Porción a Corto Plazo de la Deuda Pública a Largo Plazo		
Títulos y Valores a Corto Plazo		
Pasivos Diferidos a Corto Plazo		
Fondos y Bienes de Terceros en Garantía y/o Administración a Corto Plazo		
Provisiones a Corto Plazo		
Otros Pasivos a Corto Plazo		
Pasivo No Circulante	.0	.0
Cuentas por Pagar a Largo Plazo		
Documentos por Pagar a Largo Plazo		
Deuda Pública a Largo Plazo		
Pasivos Diferidos a Largo Plazo		
Fondos y Bienes de Terceros en Garantía y/o en Administración a Largo Plazo		
Provisiones a Largo Plazo		
HACIENDA PÚBLICA/PATRIMONIO	.0	.0
Hacienda Pública/Patrimonio Contribuido	.0	.0
Aportaciones	.0	
Donaciones de Capital		
Actualización de la Hacienda Pública/Patrimonio		
Hacienda Pública/Patrimonio Generado	.0	.0
Resultados del Ejercicio (Ahorro/Desahorro)	.0	.0
Resultados de Ejercicios Anteriores	.0	.0
Revalúos	.0	.0
Reservas		
Rectificaciones de Resultados de Ejercicios Anteriores		.0
Exceso o insuficiencia en la Actualización de la Hacienda Pública/Patrimonio	.0	.0
Resultado por Posición Monetaria		
Resultado por Tenencia de Activos no Monetarios		

Bajo protesta de decir verdad declaramos que los Estados Financieros y sus Notas son razonablemente correctos y responsabilidad del emisor.

M. en C. Alejandro Alfonso Naveda Faure
 Secretario Ejecutivo

Cuahtémoc Contreras Beltrán
 Jefe de la Unidad de Apoyo Administrativo

Junta de Asistencia Privada del Estado de México
Estado Analítico del Activo
Del 1 de abril al 31 de agosto de 2020
(Miles de Pesos)

Concepto	Saldo Inicial	Cargos del Período	Abonos del Período	Saldo Final	Variación del Período
	1	2	3	4 = (1+2-3)	(4-1)
ACTIVO	9,968.5	1,328.9	1,463.3	9,834.1	-134.4
Activo Circulante	2,953.0	1,372.7	1,463.3	2,862.4	-90.6
Efectivo y Equivalentes	2,953.0	1,372.7	1,463.3	2,862.4	-90.6
Derechos a Recibir Efectivo o Equivalentes	.0	.0	.0	.0	.0
Derechos a Recibir Bienes o Servicios					
Inventarios					
Almacenes					
Estimación por Pérdida o Deterioro de Activos Circulantes					
Otros Activos Circulantes					
Activo No Circulante	7,015.5	-43.8	.0	6,971.7	-43.8
Inversiones Financieras a Largo Plazo					
Derechos a Recibir Efectivo o Equivalentes a Largo Plazo					
Bienes Inmuebles, Infraestructura y Construcciones en Proceso	7,000.0	.0	.0	7,000.0	
Bienes Muebles	4,956.4	.0	.0	4,956.4	
Activos Intangibles		.0	.0	.0	
Depreciación, Deterioro y Amortización Acumulada de Bienes	-4,942.9	-43.8	.0	-4,986.7	-43.8
Activos Diferidos	2.0	.0	.0	2.0	
Estimación por Pérdida o Deterioro de Activos no Circulantes	.0	.0	.0	.0	
Otros Activos no Circulantes	.0	.0	.0	.0	

Bajo protesta de decir verdad declaramos que los Estados Financieros y sus Notas son razonablemente correctos y responsabilidad del emisor.

[Handwritten signature]
 M. en C. Alejandro Arriaga Salazar
 Secretario Ejecutivo

[Handwritten signature]
 B. Encarnación Guzmán Salazar
 Jefa de Departamento de Apoyo Administrativo



DEUDORES DIVERSOS y CUENTAS POR COBRAR A CORTO PLAZO

Entidad:

Junta de Asistencia Privada del Estado de México - JAPEM

Mes: agosto

2020

NOMBRE DEL DEUDOR	NO. CHEQUE	FECHA DE CHEQUE	PÓLIZA	FECHA DE PÓLIZA	CONCEPTO	ANTIGÜEDAD					SALDO TOTAL POR COMPROBAR Y/O REINTEGRAR	OBSERVACIONES	RECURSO FEDERAL	RECURSO ESTATAL
						MEÑOS DE 30 DÍAS	30 DÍAS	60 DÍAS	90 DÍAS	MÁS 90 DÍAS				
NO APLICA														
TOTALES						0.00	0.00	0.00	0.00	0.00	0.00			

Elaboró

Beatriz Peña Sánchez

L.A.Y P.L.D. Beatriz Peña Sánchez
Encargada de Recursos Financieros de la JAPEM

(VER INSTRUCTIVO DE LLENADO EN LINEAMIENTOS)

Revisó

Cuaritémoc Contreras Beltrán

Cuaritémoc Contreras Beltrán
Jefe de la Unidad de Apoyo Administrativo de la JAPEM

Autorizó

Mónica Alejandra Alonso Nuveda Faure

Mónica Alejandra Alonso Nuveda Faure
Secretario Ejecutivo de la JAPEM

Junta de Asistencia Privada del Estado de México
Estado Analítico de Ingresos
Del 1 de enero al 31 de agosto de 2020
(Miles de pesos)

Rubro de Ingresos	Ingreso					Diferencia (6= 5 - 1)
	Estimado	Ampliaciones y Reducciones	Modificado	Devengado	Recaudado	
	(1)	(2)	(3= 1 + 2)	(4)	(5)	
Impuestos			.0			.0
Cuotas y Aportaciones de Seguridad Social			.0			.0
Contribuciones de Mejoras			.0			.0
Derechos			.0			.0
Productos			.0			.0
Corriente			.0			.0
Capital			.0			.0
Aprovechamientos	.0	.0	.0	.0	.0	.0
Corriente			.0			.0
Capital			.0			.0
Ingresos por Ventas de Bienes y Servicios	10,800.0		10,800.0	3,840.5	3,840.5	-6,959.5
Participaciones y Aportaciones			.0			.0
Transferencias, Asignaciones, Subsidios y Otras Ayudas	17,797.3	.0	17,797.3	10,557.0	10,557.0	-7,240.3
Ingresos Derivados de Financiamientos			.0			.0
Total	28,597.3	.0	28,597.3	14,397.5	14,397.5	-14,199.8
				Ingresos excedentes ¹		

Estado Analítico de Ingresos Por Fuente de Financiamiento	Ingreso					Diferencia (6= 5 - 1)
	Estimado	Ampliaciones y Reducciones	Modificado	Devengado	Recaudado	
	(1)	(2)	(3= 1 + 2)	(4)	(5)	
Ingresos del Gobierno	.0	.0	.0	.0	.0	.0
Impuestos			.0			.0
Contribuciones de Mejoras			.0			.0
Derechos			.0			.0
Productos	.0	.0	.0	.0	.0	.0
Corriente			.0			.0
Capital			.0			.0
Aprovechamientos	.0	.0	.0	.0	.0	.0
Corriente			.0			.0
Capital			.0			.0
Participaciones y Aportaciones			.0			.0
Transferencias, Asignaciones, Subsidios y Otras Ayudas			.0			.0
Ingresos de Organismos y Empresas	28,597.3	.0	28,597.3	14,397.5	14,397.5	-14,199.8
Cuotas y Aportaciones de Seguridad Social			.0			.0
Ingresos por Ventas de Bienes y Servicios	10,800.0		10,800.0	3,840.5	3,840.5	-6,959.5
Transferencias, Asignaciones, Subsidios y Otras Ayudas	17,797.3	.0	17,797.3	10,557.0	10,557.0	-7,240.3
Ingresos Derivados de Financiamiento	.0	.0	.0	.0	.0	.0
Ingresos Derivados de Financiamientos			.0			.0
Total	28,597.3	.0	28,597.3	14,397.5	14,397.5	-14,199.8
				Ingresos excedentes ¹		

"Bajo protesta de decir verdad declaramos que los Estados Financieros y sus notas, son razonablemente correctos y son responsabilidad del emisor".

Elaboró
Beatriz Peña Sánchez
L.A Beatriz Peña Sánchez
Encargado de Finanzas

Revisó
Cuahtémoc Contreras Beltrán
Cuahtémoc Contreras Beltrán
Jefe de la Unidad de Apoyo Administrativo

Autorizó
Miguel C. Alejandro Alfaro Ni
Miguel C. Alejandro Alfaro Ni
Secretario Ejecutivo de la


Junta DE Asistencia Privada del Estado de México
Estado Analítico del Ejercicio del Presupuesto de Egresos
Clasificación por Objeto del Gasto (Capítulo y Concepto)
Del 1 de enero al 31 de agosto de 2020
(Miles de Pesos)

Concepto	Egresos					Subejercicio 6 = (3 + 4)
	Aprobado	Ampliaciones/ (Reducciones)	Modificado 3 = (1 + 2)	Devengado 4	Pagado 5	
Servicios Personales	12,988.1	-	12,988.1	8,044.5	8,044.5	4,943.6
Remuneraciones al Personal de Carácter Permanente	5,957.3	542.0	5,415.3	3,305.8	3,305.8	2,109.5
Remuneraciones al Personal de Carácter Transitorio	8.6	0.8	7.8	4.0	4.0	3.8
Remuneraciones Adicionales y Especiales	4,365.2	360.4	4,725.6	2,906.0	2,906.0	1,819.6
Seguridad Social	1,634.7	96.9	1,731.6	1,184.0	1,184.0	547.6
Otras Prestaciones Sociales y Económicas	755.3	5.8	761.1	393.8	393.8	367.3
Previsiones	-	-	-	-	-	-
Pago de Estímulos a Servidores Públicos	267.0	79.7	346.7	250.9	250.9	95.8
Materiales y Suministros	2,072.8	-	2,072.8	520.0	520.0	1,552.8
Materiales de Administración, Emisión de Documentos y Artículos Oficiales	1,735.5	-	1,735.5	466.0	466.0	1,269.5
Alimentos y Utensilios	40.9	-	40.9	-	-	40.9
Materiales Primas y Materiales de Producción y Comercialización	-	-	-	-	-	-
Materiales y Artículos de Construcción y de Reparación	-	-	-	-	-	-
Productos Químicos, Farmacéuticos y de Laboratorio	-	-	-	-	-	-
Combustibles, Lubricantes y Aditivos	-	-	-	-	-	-
Vestuario, Blancos, Prendas de Protección y Artículos Deportivos	296.4	-	296.4	54.0	54.0	242.4
Materiales y Suministros Para Seguridad	-	-	-	-	-	-
Herramientas, Refacciones y Accesorios Menores	-	-	-	-	-	-
Servicios Generales	5,836.5	0.0	5,836.5	1,353.3	1,353.3	4,483.2
Servicios Básicos	246.4	19.9	266.3	98.0	98.0	170.3
Servicios de Arrendamiento	451.5	8.0	443.5	-	-	443.5
Servicios Profesionales, Científicos, Técnicos y Otros Servicios	527.2	35.6	562.8	272.1	272.1	290.7
Servicios Financieros, Bancarios y Comerciales	1,312.5	141.4	1,171.1	128.2	128.2	1,042.9
Servicios de Instalación, Reparación, Mantenimiento y Conservación	1,372.9	159.8	1,512.7	562.9	562.9	949.8
Servicios de Comunicación Social y Publicidad	283.0	3.8	286.8	3.8	3.8	283.0
Servicios de Traslado y Viáticos	147.9	6.7	141.2	-	-	141.2
Servicios Oficiales	261.8	15.8	246.0	10.5	10.5	235.5
Otros Servicios Generales	1,231.3	27.2	1,204.1	277.8	277.8	926.3
Transferencias, Asignaciones, Subsidios y Otras Ayudas	7,700.0	-	7,700.0	2,452.7	2,452.7	5,247.3
Transferencias Internas y Asignaciones al Sector Público	-	-	-	-	-	-
Transferencias al Resto del Sector Público	-	-	-	-	-	-
Subsidios y Subvenciones	-	-	-	-	-	-
Ayudas Sociales	-	-	-	-	-	-
Pensiones y Jubilaciones	-	-	-	-	-	-
Transferencias a Fideicomisos, Mandatos y Otros Análogos	-	-	-	-	-	-
Transferencias a la Seguridad Social	-	-	-	-	-	-
Donativos	7,700.0	-	7,700.0	2,452.7	2,452.7	5,247.3
Transferencias al Exterior	-	-	-	-	-	-
Bienes Muebles, Inmuebles e Intangibles	-	-	-	-	-	-
Mobiliario y Equipo de Administración	-	-	-	-	-	-
Mobiliario y Equipo Educativo y Recreativo	-	-	-	-	-	-
Equipo e Instrumental Médico y de Laboratorio	-	-	-	-	-	-
Vehículos y Equipo de Transporte	-	-	-	-	-	-
Equipo de Defensa y Seguridad	-	-	-	-	-	-
Maquinaria, Otros Equipos y Herramientas	-	-	-	-	-	-
Activos Biológicos	-	-	-	-	-	-
Bienes Inmuebles	-	-	-	-	-	-
Activos Intangibles	-	-	-	-	-	-
Inversión Pública	-	-	-	-	-	-
Obra Pública en Bienes de Dominio Público	-	-	-	-	-	-
Obra Pública en Bienes Propios	-	-	-	-	-	-
Proyectos Productivos y Acciones de Fomento	-	-	-	-	-	-
Inversiones Financieras y Otras Provisiones	-	-	-	-	-	-
Inversiones Para el Fomento de Actividades Productivas	-	-	-	-	-	-
Acciones y Participaciones de Capital	-	-	-	-	-	-
Compra de Títulos y Valores	-	-	-	-	-	-
Concesión de Préstamos	-	-	-	-	-	-
Inversiones en Fideicomisos, Mandatos y Otros Análogos	-	-	-	-	-	-
Otras Inversiones Financieras	-	-	-	-	-	-
Provisiones para Contingencias y Otras Erogaciones Especiales	-	-	-	-	-	-
Participaciones y Aportaciones	-	-	-	-	-	-
Participaciones	-	-	-	-	-	-
Aportaciones	-	-	-	-	-	-
Convenios	-	-	-	-	-	-
Deuda Pública	-	-	-	-	-	-
Amortización de la Deuda Pública	-	-	-	-	-	-
Intereses de la Deuda Pública	-	-	-	-	-	-
Comisiones de la Deuda Pública	-	-	-	-	-	-
Gastos de la Deuda Pública	-	-	-	-	-	-
Costo por Coberturas	-	-	-	-	-	-
Apoyos Financieros	-	-	-	-	-	-
Adeudos de Ejercicios Fiscales Anteriores (Adefas)	-	-	-	-	-	-
Total del Gasto	28,597.4	0.0	28,597.4	12,370.5	12,370.5	16,226.9

"Esco prometido de decir verdad declaramos que los Estados Financieros y sus notas, son razonables, correctos y con responsabilidad del emisor"


 LA. Gabriela Sánchez
 Encargada de Finanzas


 Humberto Herrera
 Director de Asesoría Administrativa


 M. en D. Alejandro Arco Navarrete
 Secretario de Finanzas

Junta de Asistencia Privada del Estado de México
Estado de Variación en la Hacienda Pública
Del 1 de Enero al 30 de septiembre del 2020
(Miles de Pesos)

Concepto	Hacienda Pública/Patrimonio Contribuido	Hacienda Pública/Patrimonio Generado de Ejercicios Anteriores	Hacienda Pública/Patrimonio Generado del Ejercicio	Ajustes por Cambios de Valor	TOTAL
Rectificaciones de Resultados de Ejercicios Anteriores					.0
Patrimonio Neto Inicial Ajustado del Ejercicio 2019	134.7			.0	134.7
Aportaciones	134.7				134.7
Donaciones de Capital					
Actualización de la Hacienda Pública/Patrimonio					
Variaciones de la Hacienda Pública/Patrimonio Neto del Ejercicio 2019		11,221.9	-525.2	63.2	10,759.9
Resultados del Ejercicio (Ahorro/Desahorro)			-525.2		-525.2
Resultados de Ejercicios Anteriores		11,221.9			11,221.9
Revalúos				63.2	63.2
Reservas					.0
Hacienda Pública/Patrimonio Neto Final del Ejercicio 2019	134.7	11,221.9	-525.2	63.2	10,894.6
Cambios en la Hacienda Pública/Patrimonio Neto del Ejercicio al 30 de septiembre de 2020	.0			.0	.0
Aportaciones					.0
Donaciones de Capital					.0
Actualización de la Hacienda Pública/Patrimonio					.0
Variaciones de la Hacienda Pública/Patrimonio Neto del Ejercicio al 30 de septiembre del 2020		-4,097.3	1,947.4	.0	-2,149.9
Resultados del Ejercicio (Ahorro/Desahorro)			1,947.4		1,947.4
Resultados de Ejercicios Anteriores		-4,097.3			-4,097.3
Revalúos		.0			.0
Reservas					.0
Saldo Neto en la Hacienda Pública /Patrimonio al 30 de septiembre del 2020	134.7	7,124.6	1,947.4	63.2	9,269.9

Bajo protesta de decir verdad declaramos que los Estados Financieros y sus Notas son razonablemente correctos y responsabilidad del emisor

[Firma manuscrita]
 Director General de Asistencia Privada
 Secretaría de Asistencia Privada
 Gobierno del Estado de México

[Firma manuscrita]
 Presidente del Comité de Vigilancia y Administración

22

Junta de Asistencia Privada del Estado de México
Estado Analítico del Activo
Del 1 de abril al 30 de septiembre de 2020
(Miles de Pesos)

Concepto	Saldo Inicial	Cargos del Período	Abonos del Período	Saldo Final	Variación del Período
	1	2	3	4=(1+2-3)	(4-1)
ACTIVO	9,834.1	1,326.9	976.6	10,184.4	350.3
Activo Circulante	2,862.4	1,370.7	976.6	3,256.5	394.1
Efectivo y Equivalentes	2,862.0	1,370.7	976.6	3,256.1	394.1
Derechos a Recibir Efectivo o Equivalentes	.4	.0	.0	.4	.0
Derechos a Recibir Bienes o Servicios					
Inventarios					
Almacenes					
Estimación por Pérdida o Deterioro de Activos Circulantes					
Otros Activos Circulantes					
Activo No Circulante	6,971.7	-43.8	.0	6,927.9	-43.8
Inversiones Financieras a Largo Plazo					
Derechos a Recibir Efectivo o Equivalentes a Largo Plazo					
Bienes Inmuebles, Infraestructura y Construcciones en Proceso	7,000.0	.0	.0	7,000.0	
Bienes Muebles	4,956.4	.0	.0	4,956.4	
Activos Intangibles		.0	.0	.0	
Depreciación, Deterioro y Amortización Acumulada de Bienes	-4,966.7	-43.8	.0	-5,030.5	-43.8
Activos Diferidos	2.0	.0	.0	2.0	
Estimación por Pérdida o Deterioro de Activos no Circulantes	.0	.0	.0	.0	
Otros Activos no Circulantes	.0	.0	.0	.0	

Bajo protesta de decir verdad declaramos que los Estados Financieros y sus Notas son razonablemente correctos y responsabilidad del emisor.


 M. C. Alejandro Alonzo Torres
 Secretario Ejecutivo


 Director General
 Dirección General de Apoyo Administrativo

Junta de Asistencia Privada del Estado de México
Estado Analítico de Ingresos
Del 1 de enero al 30 de septiembre de 2020
(Miles de pesos)

Rubro de Ingresos	Ingreso					Diferencia (6= 5 - 1)
	Estimado	Ampliaciones y Reducciones	Modificado	Devengado	Recaudado	
	(1)	(2)	(3= 1 + 2)	(4)	(5)	
Impuestos			.0			.0
Cuotas y Aportaciones de Seguridad Social			.0			.0
Contribuciones de Mejoras			.0			.0
Derechos			.0			.0
Productos			.0			.0
Corriente			.0			.0
Capital			.0			.0
Aprovechamientos	.0	.0	.0	.0	.0	.0
Corriente			.0			.0
Capital			.0			.0
Ingresos por Ventas de Bienes y Servicios	10,800.0		10,800.0	4,195.6	4,195.6	-6,604.4
Participaciones y Aportaciones			.0			.0
Transferencias, Asignaciones, Subsidios y Otras Ayudas	17,797.3	.0	17,797.3	11,585.4	11,585.4	-6,211.9
Ingresos Derivados de Financiamientos			.0			.0
Total	28,597.3	.0	28,597.3	15,781.0	15,781.0	-12,816.3
				Ingresos excedentes¹		-12,816.3

Estado Analítico de Ingresos Por Fuente de Financiamiento	Ingreso					Diferencia (6= 5 - 1)
	Estimado	Ampliaciones y Reducciones	Modificado	Devengado	Recaudado	
	(1)	(2)	(3= 1 + 2)	(4)	(5)	
Ingresos del Gobierno	.0	.0	.0	.0	.0	.0
Impuestos			.0	.0	.0	.0
Contribuciones de Mejoras			.0			.0
Derechos			.0			.0
Productos	.0	.0	.0	.0	.0	.0
Corriente			.0			.0
Capital			.0			.0
Aprovechamientos	.0	.0	.0	.0	.0	.0
Corriente			.0			.0
Capital			.0			.0
Participaciones y Aportaciones			.0			.0
Transferencias, Asignaciones, Subsidios y Otras Ayudas			.0			.0
Ingresos de Organismos y Empresas	28,597.3	.0	28,597.3	15,781.0	15,781.0	-12,816.3
Cuotas y Aportaciones de Seguridad Social			.0			.0
Ingresos por Ventas de Bienes y Servicios	10,800.0		10,800.0	4,195.6	4,195.6	-6,604.4
Transferencias, Asignaciones, Subsidios y Otras Ayudas	17,797.3	.0	17,797.3	11,585.4	11,585.4	-6,211.9
Ingresos Derivados de Financiamiento	.0	.0	.0	.0	.0	.0
Ingresos Derivados de Financiamientos			.0			.0
Total	28,597.3	.0	28,597.3	15,781.0	15,781.0	-12,816.3
				Ingresos excedentes¹		-12,816.3

"Bajo protesta de decir verdad declaramos que los Estados Financieros y sus notas, son razonablemente correctos y son responsabilidad del emisor".

Elaboró
Beatriz Peña Sánchez
L.A Beatriz Peña Sánchez
Encargado de Finanzas

Revisó
[Firma]
Cuahtémoc Contreras Beltrán
Jefe de la Unidad de Apoyo Administrativo

Autorizó
[Firma]
Mien C. Alejandro Alfaro Naveda Faure
Secretario Ejecutivo de la JAPEM