


Junta de Asistencia Privada del Estado de México  
Estado Analítico de Ingresos  
Del 1 de enero al 30 de junio de 2020  
(Miles de pesos)


Rubro de Ingresos	Ingreso					Diferencia (6= 5 - 1)
	Estimado	Ampliaciones y Reducciones	Modificado	Devengado	Recaudado	
	(1)	(2)	(3= 1 + 2)	(4)	(5)	
Impuestos			.0			.0
Cuotas y Aportaciones de Seguridad Social			.0			.0
Contribuciones de Mejoras			.0			.0
Derechos			.0			.0
Productos			.0			.0
Corriente			.0			.0
Capital			.0			.0
Aprovechamientos	.0	.0	.0	.0	.0	.0
Corriente			.0			.0
Capital			.0			.0
Ingresos por Ventas de Bienes y Servicios	10,800.0		10,800.0	2,337.6	2,337.6	-8,462.4
Participaciones y Aportaciones			.0			.0
Transferencias, Asignaciones, Subsidios y Otras Ayudas	17,797.3	507.4	18,304.7	7,292.6	7,292.6	-10,504.7
Ingresos Derivados de Financiamientos			.0			.0
<b>Total</b>	<b>28,597.3</b>	<b>507.4</b>	<b>29,104.7</b>	<b>9,630.2</b>	<b>9,630.2</b>	<b>-18,967.1</b>
				Ingresos excedentes <sup>1</sup>		-18,967.1


Estado Analítico de Ingresos Por Fuente de Financiamiento	Ingreso					Diferencia (6= 5 - 1)
	Estimado	Ampliaciones y Reducciones	Modificado	Devengado	Recaudado	
	(1)	(2)	(3= 1 + 2)	(4)	(5)	
<b>Ingresos del Gobierno</b>	.0	.0	.0	.0	.0	.0
Impuestos			.0	.0	.0	.0
Contribuciones de Mejoras			.0			.0
Derechos			.0			.0
Productos	.0	.0	.0	.0	.0	.0
Corriente			.0			.0
Capital			.0			.0
Aprovechamientos	.0	.0	.0	.0	.0	.0
Corriente			.0			.0
Capital			.0			.0
Participaciones y Aportaciones			.0			.0
Transferencias, Asignaciones, Subsidios y Otras Ayudas			.0			.0
<b>Ingresos de Organismos y Empresas</b>	<b>28,597.3</b>	<b>-400.4</b>	<b>28,196.9</b>	<b>9,630.2</b>	<b>9,630.2</b>	<b>-18,967.1</b>
Cuotas y Aportaciones de Seguridad Social			.0			.0
Ingresos por Ventas de Bienes y Servicios	10,800.0		10,800.0	2,337.6	2,337.6	-8,462.4
Transferencias, Asignaciones, Subsidios y Otras Ayudas	17,797.3	-400.4	17,396.9	7,292.6	7,292.6	-10,504.7
<b>Ingresos Derivados de Financiamiento</b>	<b>.0</b>	<b>.0</b>	<b>.0</b>	<b>.0</b>	<b>.0</b>	<b>.0</b>
Ingresos Derivados de Financiamientos			.0			.0
<b>Total</b>	<b>28,597.3</b>	<b>-400.4</b>	<b>28,196.9</b>	<b>9,630.2</b>	<b>9,630.2</b>	<b>-18,967.1</b>
				Ingresos excedentes <sup>1</sup>		-18,967.1

<sup>1</sup> Los ingresos excedentes se presentan para efectos de cumplimiento de la Ley General de Contabilidad Gubernamental y el importe reflejado debe ser siempre mayor a cero

"Bajo protesta de decir verdad declaramos que los Estados Financieros y sus notas, son razonablemente correctos y son responsabilidad del emisor".

Elaboró  
  
L.A. Beatriz Peña Sánchez  
Encargado de Finanzas

Revisó  
  
C. María del Carmen Monjaraz Gómez  
Jefa de la Unidad de Apoyo Administrativo

Autorizó  
  
M. C. Alejandro Alfoso Ni  
Secretario Ejecutivo de la