

**JUNTA DE ASISTENCIA PRIVADA  
DEL ESTADO DE MÉXICO**

**JAPEM**



<b>C O N T E N I D O</b>	<b>P Á G I N A</b>
<b>I. INFORMACIÓN CONTABLE</b>	
ESTADO DE SITUACIÓN FINANCIERA	5
ESTADO DE ACTIVIDADES	6
ESTADO DE VARIACIÓN EN LA HACIENDA PÚBLICA	7
ESTADO DE CAMBIOS EN LA SITUACIÓN FINANCIERA	8
ESTADO DE FLUJOS DE EFECTIVO	9
ESTADO ANALÍTICO DEL ACTIVO	10
ESTADO ANALÍTICO DE LA DEUDA Y OTROS PASIVOS	11
NOTAS A LOS ESTADOS FINANCIEROS	12
<b>II. INFORMACIÓN PRESUPUESTARIA</b>	29
<b>III. INFORMACIÓN PROGRAMÁTICA</b>	45
<b>IV. ANEXOS ESTABLECIDOS EN DIFERENTES ORDENAMIENTOS</b>	55
<b>V. FORMATOS PARA EL CUMPLIMIENTO DE LA LEY DE DISCIPLINA FINANCIERA DE LAS ENTIDADES FEDERATIVAS Y LOS MUNICIPIOS</b>	61



J A P E M

Junta de Asistencia Privada del Estado de México  
Estado de Situación Financiera  
Al 31 de Diciembre de 2020 y 2019  
(Miles de Pesos)

Concepto	Año		Concepto	Año	
	2020	2019		2020	2019
<b>ACTIVO</b>			<b>PASIVO</b>		
<i>Activo Circulante</i>			<i>Pasivo Circulante</i>		
Efectivo y Equivalentes	1,680.9	6,053.1	Cuentas por Pagar a Corto Plazo	1,646.8	934.7
Derechos a Recibir Efectivo o Equivalentes	25.0		Documentos por Pagar a Corto Plazo		
Derechos a Recibir Bienes o Servicios			Porción a Corto Plazo de la Deuda Pública a Largo Plazo		
Inventarios			Títulos y Valores a Corto Plazo		
Almacenes			Pasivos Diferidos a Corto Plazo		
Estimación por Pérdida o Deterioro de Activos Circulantes			Fondos y Bienes de Terceros en Garantía y/o Administración a Corto Plazo		
Otros Activos Circulantes			Provisiones a Corto Plazo		
			Otros Pasivos a Corto Plazo		
<b>Total de Activos Circulantes</b>	<b>1,705.9</b>	<b>6,053.1</b>	<b>Total de Pasivos Circulantes</b>	<b>1,646.8</b>	<b>934.7</b>
<i>Activo No Circulante</i>			<i>Pasivo No Circulante</i>		
Inversiones Financieras a Largo Plazo			Cuentas por Pagar a Largo Plazo	.0	.0
Derechos a Recibir Efectivo o Equivalentes a Largo Plazo			Documentos por Pagar a Largo Plazo		
Bienes Inmuebles, Infraestructura y Construcciones en Proceso	7,000.0	7,000.0	Deuda Pública a Largo Plazo		
Bienes Muebles	4,956.5	4,956.5	Pasivos Diferidos a Largo Plazo		
Activos Intangibles			Fondos y Bienes de Terceros en Garantía y/o en Administración a Largo Plazo		
Depreciación, Deterioro y Amortización Acumulada de Bienes	-5,164.1	-4,635.9	Provisiones a Largo Plazo		
Activos Diferidos	2.0	2.0			
Estimación por Pérdida o Deterioro de Activos no Circulantes			<b>Total de Pasivos No Circulantes</b>	<b>.0</b>	<b>.0</b>
Otros Activos no Circulantes					
			<b>Total del Pasivo</b>	<b>1,646.8</b>	<b>934.7</b>
<b>Total de Activos No Circulantes</b>	<b>6,794.4</b>	<b>7,322.6</b>			
<b>Total del Activo</b>	<b>8,500.3</b>	<b>13,375.7</b>	<b>HACIENDA PÚBLICA/ PATRIMONIO</b>		
			<i>Hacienda Pública/Patrimonio Contribuido</i>		
				134.7	134.7
			Aportaciones	134.7	134.7
			Donaciones de Capital		
			Actualización de la Hacienda Pública / Patrimonio		
			<b>Hacienda Pública/Patrimonio Generado</b>	<b>6,718.8</b>	<b>12,306.3</b>
			Resultados del Ejercicio (Ahorro / Desahorro)	-469.0	-525.2
			Resultados de Ejercicios Anteriores	7,124.6	12,768.3
			Revalúos	63.2	63.2
			Reservas		
			Rectificaciones de Resultados de Ejercicios Anteriores		
			<b>Exceso o Insuficiencia en la Actualización de la Hacienda Pública/Patrimonio</b>	<b>.0</b>	<b>.0</b>
			Resultado por Posición Monetaria		
			Resultado por Tenencia de Activos no Monetarios		
			<b>Total Hacienda Pública/ Patrimonio</b>	<b>6,853.5</b>	<b>12,441.0</b>
			<b>Total del Pasivo y Hacienda Pública / Patrimonio</b>	<b>8,500.3</b>	<b>13,375.7</b>

CUENTA PÚBLICA DEL GOBIERNO, ORGANISMOS AUXILIARES Y AUTÓNOMOS DEL ESTADO DE MÉXICO 2020

Junta de Asistencia Privada del Estado de México  
Estado de Actividades  
Del 1 de Enero al 31 de Diciembre de 2020 y 2019  
( Miles de Pesos )

Concepto	2020	2019
<b>INGRESOS Y OTROS BENEFICIOS</b>		
<b>Ingresos de la Gestión</b>		
Impuestos		
Cuotas y Aportaciones de Seguridad Social		
Contribuciones de Mejoras		
Derechos		
Productos		
Aprovechamientos		
Ingresos por Venta de Bienes y Prestación de Servicios		
<b>Participaciones, Aportaciones, Convenios Incentivos Derivados de la Colaboración Fiscal, Fondos Distintos de Aportaciones, Transferencias, Asignaciones, Subsidios y Subvenciones y Pensiones y Jubilaciones</b>	<b>17,202.2</b>	<b>26,046.4</b>
Participaciones, Aportaciones, Convenios, Incentivos Derivados de la Colaboración Fiscal y Fondos Distintos de Aportaciones		
Transferencia, Asignaciones, Subsidios y Subvenciones y Pensiones y Jubilaciones	17,202.2	26,046.4
<b>Otros Ingresos y Beneficios</b>	<b>4,918.8</b>	<b>10,524.4</b>
Ingresos Financieros	36.7	182.1
Incremento por Variación de Inventarios		
Disminución del Exceso de Estimaciones por Pérdida o Deterioro u Obsolescencia		
Disminución del Exceso de Provisiones		
Otros Ingresos y Beneficios Varios	4,882.1	10,342.3
<b>Total de Ingresos y Otros Beneficios</b>	<b>22,121.0</b>	<b>36,570.8</b>
<b>GASTOS Y OTRAS PÉRDIDAS</b>		
<b>Gastos de Funcionamiento</b>	<b>17,277.7</b>	<b>17,423.5</b>
Servicios Personales	13,460.8	12,724.0
Materiales y Suministros	1,013.6	845.2
Servicios Generales	2,803.3	3,854.3
<b>Transferencia, Asignaciones, Subsidios y Otras Ayudas</b>	<b>4,784.1</b>	<b>7,353.1</b>
Transferencias Internas y Asignaciones al Sector Público		
Transferencias al Resto del Sector Público		
Subsidios y Subvenciones		
Ayudas Sociales		
Pensiones y Jubilaciones		
Transferencias a Fideicomisos, Mandatos y Contratos Análogos		
Transferencias a la Seguridad Social		
Donativos	4,784.1	7,353.1
Transferencias al Exterior		
<b>Participaciones y Aportaciones</b>		
Participaciones		
Aportaciones		
Convenios		
<b>Intereses, Comisiones y Otros Gastos de la Deuda Pública</b>		
Intereses de la Deuda Pública		
Comisiones de la Deuda Pública		
Gastos de la Deuda Pública		
Costo por Coberturas		
Apoyos Financieros		
<b>Otros Gastos y Pérdidas Extraordinarias</b>	<b>528.2</b>	<b>1,820.9</b>
Estimaciones, Depreciaciones, Deterioros, Obsolescencia y Amortizaciones	528.2	545.7
Provisiones		
Disminución de Inventarios		
Aumento por Insuficiencia de Estimaciones por Pérdida o Deterioro u Obsolescencia		
Aumento por Insuficiencia de Provisiones		
Otros Gastos		1,275.2
<b>Inversión Pública</b>		<b>10,498.5</b>
Inversión Pública no Capitalizable		10,498.5
<b>Total de Gastos y Otras Pérdidas</b>	<b>22,590.0</b>	<b>37,096.0</b>
<b>Resultados del Ejercicio (Ahorro/Desahorro)</b>	<b>-469.0</b>	<b>-525.2</b>

<b>Junta de Asistencia Privada del Estado de México</b> <b>Estado de Variación en la Hacienda Pública</b> <b>Del 1 de Enero al 31 de Diciembre 2020 y 2019</b>					
Concepto	Hacienda Pública / Patrimonio Contribuido	Hacienda Pública / Patrimonio Generado de Ejercicios Anteriores	Hacienda Pública / Patrimonio Generado del Ejercicio	Exceso o Insuficiencia en la Actualización de la Hacienda Pública / Patrimonio	Total
<b>Hacienda Pública / Patrimonio Contribuido Neto de 2019</b>	<b>134.7</b>				<b>134.7</b>
Aportaciones	134.7				134.7
Donaciones de Capital					0.0
Actualización de la Hacienda Pública/Patrimonio					0.0
<b>Hacienda Pública / Patrimonio Generado Neto de 2019</b>		<b>12,831.5</b>	<b>-525.2</b>		<b>12,306.3</b>
Resultados del Ejercicio (Ahorro/Desahorro)			-525.2		-525.2
Resultados de Ejercicios Anteriores		12,831.5			12,831.5
Revalúos					
Reservas					
Rectificaciones de Resultados de Ejercicios Anteriores					
<b>Exceso o Insuficiencia en la Actualización de la Hacienda Pública / Patrimonio Neto de 2019</b>					
Resultado por Posición Monetaria					
Resultado por Tenencia de Activos no Monetarios					
<b>Hacienda Pública / Patrimonio Neto Final de 2019</b>	<b>134.7</b>	<b>12,831.5</b>	<b>-525.2</b>	<b>0.0</b>	<b>12,441.0</b>
<b>Cambios en la Hacienda Pública / Patrimonio Contribuido Neto de 2020</b>					
Aportaciones					
Donaciones de Capital					
Actualización de la Hacienda Pública/Patrimonio					
<b>Variaciones de la Hacienda Pública / Patrimonio Generado Neto de 2020</b>		<b>-5,643.7</b>	<b>56.2</b>		<b>-5,587.5</b>
Resultados del Ejercicio (Ahorro/Desahorro)			-469.0		-469.0
Resultados de Ejercicios Anteriores		-5,643.7	525.2		-5,118.5
Revalúos					
Reservas					
Rectificaciones de Resultados de Ejercicios Anteriores					
<b>Cambios en el Exceso o Insuficiencia en la Actualización de la Hacienda Pública / Patrimonio Neto de 2020</b>					
Resultado por Posición Monetaria					
Resultado por Tenencia de Activos no Monetarios					
<b>Hacienda Pública / Patrimonio Neto Final de 2020</b>	<b>134.7</b>	<b>7,187.8</b>	<b>-469.0</b>	<b>0.0</b>	<b>6,853.5</b>

Junta de Asistencia Privada del Estado de México  
Estado de Cambios en la Situación Financiera  
Del 1 de Enero al 31 de Diciembre de 2020  
(Miles de pesos)

Concepto	Origen	Aplicación
<b>ACTIVO</b>	<b>4,900.4</b>	<b>25.0</b>
<b>Activo Circulante</b>	<b>4,372.2</b>	<b>25.0</b>
Efectivo y Equivalentes	4,372.2	
Derechos a Recibir Efectivo o Equivalentes		
Derechos a Recibir Bienes o Servicios		25.0
Inventarios		
Almacenes		
Estimación por Pérdida o Deterioro de Activos Circulantes		
Otros Activos Circulantes		
<b>Activo No circulante</b>	<b>528.2</b>	
Inversiones Financieras a Largo Plazo		
Derechos a Recibir Efectivo o Equivalentes a Largo Plazo		
Bienes Inmuebles, Infraestructura y Construcciones en Proceso		
Bienes Muebles		
Activos Intangibles		
Depreciación, Deterioro y Amortización Acumulada de Bienes	528.2	
Activos Diferidos		
Estimación por Pérdida o Deterioro de Activos no Circulantes		
Otros Activos no Circulantes		
<b>PASIVO</b>	<b>712.1</b>	
<b>Pasivo Circulante</b>	<b>712.1</b>	
Cuentas por Pagar a Corto Plazo	712.1	
Documentos por Pagar a Corto Plazo		
Porción a Corto Plazo de la Deuda Pública a Largo Plazo		
Títulos y Valores a Corto Plazo		
Pasivos Diferidos a Corto Plazo		
Fondos y Bienes de Terceros en Garantía y/o Administración a Corto Plazo		
Provisiones a Corto Plazo		
Otros Pasivos a Corto Plazo		
<b>Pasivo No Circulante</b>		
Cuentas por Pagar a Largo Plazo		
Documentos por Pagar a Largo Plazo		
Deuda Pública a Largo Plazo		
Pasivos Diferidos a Largo Plazo		
Fondos y Bienes de Terceros en Garantía y/o en Administración a Largo Plazo		
Provisiones a Largo Plazo		
<b>HACIENDA PÚBLICA/PATRIMONIO</b>	<b>56.2</b>	<b>5,643.7</b>
<b>Hacienda Pública/Patrimonio Contribuido</b>		
Aportaciones		
Donaciones de Capital		
Actualización de la Hacienda Pública/Patrimonio		
<b>Hacienda Pública/Patrimonio Generado</b>	<b>56.2</b>	<b>5,643.7</b>
Resultados del Ejercicio (Ahorro/Desahorro)	56.2	
Resultados de Ejercicios Anteriores		5,643.7
Revalúos		
Reservas		
Rectificaciones de Resultados de Ejercicios Anteriores		
<b>Exceso o insuficiencia en la Actualización de la Hacienda Pública/Patrimonio</b>		
Resultado por Posición Monetaria		
Resultado por Tenencia de Activos no Monetarios		



J A P E M

Junta de Asistencia Privada del Estado de México  
Estado de Flujos de Efectivo  
Del 1 de Enero al 31 de Diciembre de 2020 y 2019  
( Miles de Pesos )

Concepto	2020	2019
<b>Flujos de Efectivo de las Actividades de Operación</b>		
<b>Origen</b>	<b>22,121.0</b>	<b>36,570.8</b>
Impuestos		
Cuotas y Aportaciones de Seguridad Social		
Contribuciones de Mejoras		
Derechos		
Productos	36.7	182.1
Aprovechamientos		
Ingresos por Venta de Bienes y Prestación de Servicios		
Participaciones, Aportaciones, Convenios, Incentivos de la Colaboración Fiscal y Fondos Distintos de Aportaciones		
Transferencias, Asignaciones, Subsidios y Subvenciones, y Pensiones y Jubilaciones	17,202.2	26,046.4
Otros Orígenes de Operación	4,882.1	10,342.3
<b>Aplicación</b>	<b>22,590.0</b>	<b>37,096.0</b>
Servicios Personales	13,460.8	12,724.0
Materiales y Suministros	1,013.6	845.2
Servicios Generales	2,803.3	3,854.3
Transferencias Internas y Asignaciones al Sector Público		
Transferencias al Resto del Sector Público		
Subsidios y Subvenciones		
Ayudas Sociales		
Pensiones y Jubilaciones		
Transferencias a Fideicomisos, Mandatos y Contratos Análogos		
Transferencias a la Seguridad Social		
Donativos	4,784.1	7,353.1
Transferencias al Exterior		
Participaciones		
Aportaciones		
Convenios		
Otras Aplicaciones de Operación	528.2	12,319.4
<b>Flujos Netos de Efectivo por Actividades de Operación</b>	<b>-469.0</b>	<b>-525.2</b>
Flujos de Efectivo de las Actividades de Inversión		
<b>Origen</b>	<b>528.2</b>	<b>1,817.5</b>
Bienes Inmuebles, Infraestructura y Construcciones en Proceso		545.7
Bienes Muebles	528.2	1,271.8
Otros Orígenes de Inversión		
<b>Aplicación</b>		<b>91.1</b>
Bienes Inmuebles, Infraestructura y Construcciones en Proceso		
Bienes Muebles		91.1
Otras Aplicaciones de Inversión		
<b>Flujos Netos de Efectivo por Actividades de Inversión</b>	<b>528.2</b>	<b>1,726.4</b>
Flujo de Efectivo de las Actividades de Financiamiento		
<b>Origen</b>	<b>712.1</b>	
Endeudamiento Neto		
Interno		
Externo		
Otros Orígenes de Financiamiento	712.1	
<b>Aplicación</b>	<b>5,143.5</b>	<b>5,809.5</b>
Servicios de la Deuda		
Interno		
Externo		
Otras Aplicaciones de Financiamiento	5,143.5	5,809.5
<b>Flujos Netos de Efectivo por Actividades de Financiamiento</b>	<b>-4,431.4</b>	<b>-5,809.5</b>
<b>Incremento/Disminución Neta en el Efectivo y Equivalentes al Efectivo</b>	<b>-4,372.2</b>	<b>-4,608.3</b>
Efectivo y Equivalentes al Efectivo al Inicio del Ejercicio	6,053.1	10,661.4
Efectivo y Equivalentes al Efectivo al Final del Ejercicio	<b>1,680.9</b>	<b>6,053.1</b>

CUENTA PÚBLICA DEL GOBIERNO, ORGANISMOS AUXILIARES Y AUTÓNOMOS DEL ESTADO DE MÉXICO 2020

Junta de Asistencia Privada del Estado de México  
Estado Analítico del Activo  
Del 1 de Enero al 31 de Diciembre de 2020  
(Miles de Pesos)

Concepto	Saldo Inicial	Cargos del Periodo	Abonos del Periodo	Saldo Final	Variación del Periodo
	1	2	3	4=(1+2-3)	(4-1)
<b>ACTIVO</b>	<b>13,375.7</b>	<b>25.0</b>	<b>4,900.4</b>	<b>8,500.3</b>	<b>-4,875.4</b>
<b>Activo Circulante</b>	<b>6,053.1</b>	<b>25.0</b>	<b>4,372.2</b>	<b>1,705.9</b>	<b>-4,347.2</b>
Efectivo y Equivalentes	6,053.1		4,372.2	1,680.9	-4,372.2
Derechos a Recibir Efectivo o Equivalentes		25.0		25.0	25.0
Derechos a Recibir Bienes o Servicios					
Inventarios					
Almacenes					
Estimación por Pérdida o Deterioro de Activos Circulantes					
Otros Activos Circulantes					
<b>Activo No Circulante</b>	<b>7,322.6</b>	<b>.0</b>	<b>528.2</b>	<b>6,794.4</b>	<b>-528.2</b>
Inversiones Financieras a Largo Plazo					
Derechos a Recibir Efectivo o Equivalentes a Largo Plazo					
Bienes Inmuebles, Infraestructura y Construcciones en Proceso	7,000.0			7,000.0	
Bienes Muebles	4,956.5			4,956.5	
Activos Intangibles					
Depreciación, Deterioro y Amortización Acumulada de Bienes	-4,635.9		528.2	-5,164.1	-528.2
Activos Diferidos	2.0			2.0	
Estimación por Pérdida o Deterioro de Activos no Circulantes					
Otros Activos no Circulantes					

**Junta de Asistencia Privada del Estado de México**  
**Estado Analítico de la Deuda y Otros Pasivos**  
**Del 1 de Enero al 31 de Diciembre de 2020**  
**(Miles de Pesos)**

Denominación de las Deudas	Moneda de Contratación	Institución o País Acreedor	Saldo Inicial del Período	Saldo Final del Período
<b>DEUDA PÚBLICA</b>				
<b>Corto Plazo</b>				
<b>Deuda Interna</b>				
Instituciones de Crédito				
Títulos y Valores				
Arrendamientos Financieros				
<b>Deuda Externa</b>				
Organismos Financieros Internacionales				
Deuda Bilateral				
Títulos y Valores				
Arrendamientos Financieros				
<b>Subtotal a Corto Plazo</b>				
<b>Largo Plazo</b>				
<b>Deuda Interna</b>				
Instituciones de Crédito				
Títulos y Valores				
Arrendamientos Financieros				
<b>Deuda Externa</b>				
Organismos Financieros Internacionales				
Deuda Bilateral				
Títulos y Valores				
Arrendamientos Financieros				
<b>Subtotal a Largo Plazo</b>				
<b>Otros Pasivos</b>			<b>934.7</b>	<b>1,646.8</b>
<b>Total de Deuda y Otros Pasivos</b>			<b>934.7</b>	<b>1,646.8</b>

## NOTAS A LOS ESTADOS FINANCIEROS

## NOTAS DE DESGLOSE

## a) ESTADO DE SITUACIÓN FINANCIERA.

## ACTIVO

## • Efectivo y Equivalentes

## 1. Se informa acerca de:

El saldo de este rubro al 31 de diciembre de 2020 y 2019 se integra como sigue:

<b>CONCEPTO</b>	<b>Saldo al 31 de diciembre 2020</b>	<b>Saldo al 31 de diciembre 2019</b>
Efectivo	0.00	10.3
Bancos	1,680.9	3,255.5
Inversiones en Instituciones Financieras	0.0	2,787.3
<b>TOTAL</b>	<b>1,680.9</b>	<b>6,053.1</b>

## • Derechos a Recibir Efectivo y Equivalentes y Bienes o Servicios a Recibir

El saldo de este rubro al 31 de diciembre de 2020 y 2019, se integra como sigue:

<b>Concepto</b>	<b>Saldo al 31 de diciembre de 2020</b>	<b>Saldo al 31 de diciembre de 2019</b>
Deudores Diversos por Cobrar a Corto Plazo	25.0	0.0
<b>Total</b>	<b>25.0</b>	<b>0.0</b>

## • Bienes Disponibles para su transformación o Consumo (Inventarios)

El organismo no cuenta con Inventarios de bienes disponibles para su transformación o consumo.

## • Inversiones financieras a corto plazo

<b>Cuenta de Inversión</b>	<b>Saldo al 31 de diciembre de 2020</b>	<b>Saldo al 31 de diciembre de 2019</b>
Banorte 919	0.0	2,787.3
<b>Total</b>	<b>0.0</b>	<b>2,787.3</b>

El saldo en bancos al 31 de diciembre de 2020 está conformado de la siguiente manera

Cuenta	Saldo al 31 de diciembre de 2020	Saldo al 31 de diciembre de 2019
Cuenta Banorte 161	969.4	1,839.8
Cuenta Banorte 859	711.5	1,266.5
Cuenta Banorte 519	0.0	149.2
<b>Total</b>	<b>1,680.9</b>	<b>3,255.5</b>

El saldo que se informa al cierre del ejercicio 2020, se deriva de la ejecución de la actividad preponderante de la Junta de Asistencia Privada del Estado de México, por lo que el saldo en bancos es menor al del año anterior, dando un subejercicio menor respectivamente.

Cabe señalar que se devolverán los recursos conforme a la normatividad aplicable.

- **Bienes Muebles, Inmuebles, Infraestructura y Construcciones En Proceso**

Los Bienes Muebles e Inmuebles se registran originalmente a su costo de adquisición o avalúo según corresponda.

Al 31 de diciembre de 2020, este rubro se integra como sigue:

	<u>VALOR HISTORICO</u>	<u>REVALUACIÓN</u>	<u>VALOR REVALUO</u>
Edificios no habitacionales	7,000.00	0.0	7,000.0
Equipo de Oficina	915.3	97.4	1,012.7
Equipo de Cómputo	1,664.6	7.7	1,672.3
Vehículos y Equipo de Transporte	2,263.0	8.5	2,271.5
<b><u>Total Inversión</u></b>	<b><u>11,842.9</u></b>	<b><u>113.6</u></b>	<b><u>11,956.5</u></b>

### Depreciación

La depreciación se calcula bajo el método de línea recta sobre los saldos iniciales de los activos fijos para las inversiones efectuadas hasta el 31 de diciembre de 2020 aplicando a cada rubro de activo, los montos que se detallan a continuación:

<b>INVERSIÓN</b>	<b>VALOR HISTÓRICO</b>	<b>Depreciación Acumulada</b>
Edificios no Habitacionales	7,000.0	1,438.5
Equipo de oficina	915.4	617.5
Equipo de cómputo	1,664.6	1,754.9
Vehículos y equipo de transporte	2,271.4	1,353.2
<b>Total</b>	<b>11,848.4</b>	<b>5,164.1</b>

Se comenta al respecto, la depreciación acumulada se ha afectado derivado de las disposiciones normativas, sin embargo, se hará el análisis para determinar esta misma; ya contamos con bienes muebles que han llegado a su máxima depreciación, se ajustaran de acuerdo a su vida útil.

Se revisa el caso de las edificaciones no habitacionales para determinar su valor comercial o de avalúo para contar con el valor comercial actual en libros de la edificación; así como el valor del predio; todo bajo el procedimiento establecido por las normas aplicables.

#### **Método de depreciación tasas Aplicadas**

<b>Bienes</b>	<b>% Anual</b>
Vehículos	10%
Vehículos de Seguridad Pública y Atención de Urgencias.	20%
Equipo de Computo	20%
Mobiliario y equipo de oficina	3%
Edificios	2%
Maquinaria	10%
El resto	10%

#### **Estimaciones y Deterioros**

Durante el ejercicio fiscal 2020 no se determinaron estimaciones para cuentas incobrables o estimación de inventarios.

#### **Otros Activos**

Al cierre del ejercicio 2020 Y 2019 se cuenta con un saldo de 2 mil pesos, depósitos en garantía de servicio de radio móvil, se revisará el contrato para cancelar y solicitar la devolución de este en el siguiente periodo fiscal.

Concepto	2020	2019
Radio Móvil Dipsa	2.0	2.0
<b><u>Total</u></b>	<b><u>2.0</u></b>	<b><u>2.0</u></b>

### CUENTAS Y DOCUMENTOS POR PAGAR A CORTO PLAZO

Se informa lo siguiente al cierre del ejercicio fiscal 2020 y de 2019

#### a) Cuentas por pagar a corto plazo

Cuenta	Al 31 de diciembre de 2020 Importe	Al 31 de diciembre de 2019 Importe
Servicios Personales por pagar a corto plazo.	255.0	5.3
Retenciones y Contribuciones por pagar a corto plazo	344.0	410.9
Otras cuentas por pagar a corto plazo	1,047.8	518.5
Total	1,646.8	934.7

#### b) Retenciones y contribuciones por Pagar a Corto plazo

Concepto	Saldo al 31 de diciembre de 2020	Saldo al 31 de diciembre de 2019
Impuestos sobre la renta por Sueldos y Salarios	211.0	184.9
Otros	133.0	226.0
<b>Total</b>	<b>344.0</b>	<b>410.9</b>

- **Otras Cuentas por Pagar a Corto Plazo**

Concepto	Saldo al 31 de diciembre de 2020	Saldo al 31 de diciembre de 2019
Servicios Personales	255.0	20.7
Otros	1,047.8	462.8
PAD		40.3
<b>Total</b>	<b>1,302.8</b>	<b>523.8</b>

## 2. ESTADO DE ACTIVIDADES.

### Ingresos de Gestión

Los ingresos por los subsidios son reconocidos en el ejercicio al que fueron asignados. La aplicación de dicho presupuesto se integra en los distintos capítulos de egresos autorizados en el presupuesto anual. El subsidio pendiente de recibir se registra hasta el momento de su depósito a la cuenta de la Junta de Asistencia Privada del Estado de México.

### Ingresos por participaciones, Aportaciones Transferencias, Asignaciones, Subsidios y Otras Ayudas

Al cierre del ejercicio fiscal 2020 se recabó la cantidad de 22 millones 121 mil pesos por concepto de subsidio y transferencias

Concepto	2020	2019
Ejercido Gasto Corriente	17,202.2	15,547.9
Ejercido Gastos de Inversión		10,498.5
Otros Ingresos	4,918.8	10,524.4
<b>Total</b>	<b>22,121.0</b>	<b>36,570.8</b>

#### a) Otros Ingresos y Beneficios varios

El saldo de este rubro se integra de la siguiente manera:

Concepto	2020	2019
Ingresos Financieros	36.7	182.1
Cuotas 5 al millar		2,986.9
Otros Ingresos	98.0	2.3
Donativos en Especie	4,784.1	7,353.1
<b>Total</b>	<b>4,918.8</b>	<b>10,524.4</b>

### Gastos y Otras Pérdidas



Los gastos al cierre del ejercicio fiscal 2020 y 2019 se comportaron de la siguiente manera:

<b>Concepto</b>	<b>2020</b>	<b>2019</b>
Servicios Personales	13,460.8	12,724.0
Materiales y suministros	1,013.6	845.2
Servicios Generales	2,803.3	3,854.3
Donativos	4,784.1	7,353.1
Otros Gastos y perdidas Extraordinarias	528.2	1,820.9
Inversión Pública no Capitalizable	-	10,498.5
<b>TOTAL</b>	<b>22,590.0</b>	<b>37,096.0</b>

Las depreciaciones al mes de diciembre del ejercicio 2020, es por un importe de 528.2 miles de pesos

<b>Concepto</b>	<b>2020</b>	<b>2019</b>
Depreciaciones	528.2	545.7
Otros Gastos		1,275.2
<b>TOTAL</b>	<b>528.2</b>	<b>1,820.9</b>

### 3. ESTADO DE VARIACIÓN EN LA HACIENDA PÚBLICA.

Al cierre del ejercicio fiscal 2020 comparado con el ejercicio 2019, no se presentaron cambios en el Patrimonio Contribuido de la Junta de Asistencia Privada del Estado de México.

	<b>2020</b>	<b>2019</b>
Aportaciones	134.7	134.7
Patrimonios Adquiridos	-469.0	-525.2
Resultados del Ejercicio Ahorro/Desahorro	7,124.6	12,768.3
Resultados de Ejercicios Anteriores	63.2	63.2
<b>TOTAL</b>	<b>6,853.5</b>	<b>12,441.0</b>

### 4. ESTADO DE FLUJOS DE EFECTIVO.

El análisis de los saldos inicial y final que figuran en la última parte del Estado de Flujo de efectivo en la cuenta de efectivo y equivalentes es como sigue:

<b>Integración de Flujo de Efectivo</b>	<b>2020</b>	<b>2019</b>
Flujos Netos de Efectivo por Actividades de Operación	-469.0	-525.2
Flujos Netos de Efectivo por Actividades de Inversiones	528.2	1,726.4
Flujos Netos de Efectivo por Actividades de Financiamiento	-4,431.4	-5,809.5
Incrementos/Disminución Neta en el Efectivo Equivalente al Efectivo	-4,372.2	-4,608.5
Efectivo y Equivalentes al Efectivo al Inicio del Ejercicio	6,053.1	10,661.6
<b>Efectivo y Equivalentes al Efectivo al Final del Ejercicio</b>	<b>1,680.9</b>	<b>6,053.1</b>

**5. CONCILIACIÓN ENTRE LOS INGRESOS PREUPUESTARIOS Y CONTABLES, ASI COMO ENTRE LOS EGRESOS PRESUPUESTARIOS Y LOS GASTOS CONTABLES.**

<b>Junta de Asistencia Privada del Estado de México</b> <b>Conciliación entre los Ingresos Presupuestarios y Contables</b> <b>Correspondiente del 1 de Enero al 31 de Diciembre de 2020</b> <b>(Miles de Pesos)</b>	
<b>1. Ingresos Presupuestarios</b>	<b>23,659.3</b>
<b>2. Más Ingresos Contables no Presupuestarios</b>	<b>0.0</b>
Ingresos Financieros	
Incremento por Variación de Inventarios	
Disminución del Exceso de Estimaciones por Pérdida o Deterioro u Obsolescencia	
Disminución del Exceso de Provisiones	
Otros Ingresos y Beneficios Varios	
Otros Ingresos Contables no Presupuestarios	
<b>3. Menos Ingresos Presupuestarios no Contables</b>	<b>1,538.3</b>
Aprovechamientos Patrimoniales	
Ingresos Derivados de Financiamientos	1,538.3
Otros Ingresos Presupuestarios no Contables	
<b>4. Ingresos Contables (4 = 1 + 2 - 3)</b>	<b>22,121.0</b>

J A P E M

**Junta de Asistencia Privada del Estado de México  
Conciliación entre los Egresos Presupuestarios y los Gastos Contables  
Correspondiente del 1 de Enero al 31 de Diciembre de 2020  
( Miles de Pesos)**

<b>1.- Total de Egresos Presupuestarios</b>	<b>22,646.3</b>
<b>2.- Menos Egresos Presupuestarios no Contables</b>	<b>584.5</b>
Materias Primas y Materiales de Producción y Comercialización	
Materiales y Suministros	
Mobiliario y Equipo de Administración	
Mobiliario y Equipo Educativo y Recreativo	
Equipo e Instrumental Médico y de Laboratorio	
Vehículos y Equipo de Transporte	
Equipo de Defensa y Seguridad	
Maquinaria, Otros Equipos y Herramientas	
Activos Biológicos	
Bienes Inmuebles	
Activos Intangibles	
Obra Pública en Bienes de Dominio Público	
Obra Pública en Bienes Propios	
Acciones y Participaciones de Capital	
Compra de Títulos y Valores	
Concesión de Préstamos	
Inversiones en Fideicomisos, Mandatos y Otros Análogos	
Provisiones para Contingencias y Otras Erogaciones Especiales	
Amortización de la Deuda Pública	
Adeudos de Ejercicios Fiscales Anteriores (ADEFAS)	584.5
<b>Otros Egresos Presupuestales no Contables</b>	
<b>3. Más Gastos Contables no Presupuestales</b>	<b>528.2</b>
Estimaciones, Depreciaciones, Deterioros, Obsolescencia y Amortizaciones	528.2
Provisiones	
Disminución de Inventarios	
Aumento por Insuficiencia de Estimaciones por Pérdida o Deterioro u Obsolescencia	
Aumento por Insuficiencia de Provisiones	
Otros Gastos	
<b>Otros Gastos Contables no Presupuestales</b>	
<b>4. Total de Gasto Contable (4 = 1 - 2 + 3)</b>	<b>22,590.0</b>

**NOTAS DE MEMORIA  
(CUENTAS DE ORDEN)**

<b>Junta de Asistencia Privada del Estado de México</b>		
<b>CUENTAS DE ORDEN CONTABLES</b>		
<b>(Miles de Pesos)</b>		
	<u>2 0 2 0</u>	<u>2 0 1 9</u>
<b>CUENTAS DEUDORAS</b>		
Almacén	509.4	9,694.3
Cuentas de Control de Organismos Auxiliares		
Bienes Muebles e Inmuebles en Comodato		
	<u>509.4</u>	<u>9,694.3</u>
<b>CUENTAS ACREEDORAS</b>		
Artículos Disponibles por el Almacén	509.4	2,896.9
Organismos Auxiliares Cuenta de Control		6,797.4
Comodato de Bienes Muebles e Inmuebles		
	<u>509.4</u>	<u>9,694.3</u>

<b>Junta de Asistencia Privada del Estado de México</b>		
<b>CUENTAS DE ORDEN PRESUPUESTALES</b>		
<b>(Miles de Pesos)</b>		
	<u>2 0 2 0</u>	<u>2 0 1 9</u>
<b>CUENTAS DEUDORAS</b>		
Ley de Ingresos Estimada	28,014.6	40,133.7
Presupuesto de Egresos por Ejercer de Gastos de Funcionamiento	2,452.4	3,648.6
Presupuesto de Egresos Devengado de Gasto de Funcionamiento	1,194.3	161.5
Presupuesto de Egresos Pagado de Gastos de Funcionamiento	16,083.4	17,262.0
Presupuesto de Egresos por Ejercer de Transferencias, Asignaciones, Subsidios y Otras Ayudas	2,915.9	346.9
Presupuesto de Egresos Devengado de Transferencias, Asignaciones, Subsidios y Otras Ayudas		
Presupuesto de Egresos Pagado de Transferencias, Asignaciones, Subsidios y Otras Ayudas	4,784.1	7,353.1
Presupuesto de Egresos por Ejercer de Bienes Muebles, Inmuebles e Intangibles		
Presupuesto de Egresos Devengado de Bienes Muebles, Inmuebles e Intangibles		
Presupuesto de Egresos Pagado de Bienes Muebles, Inmuebles e Intangibles		
Presupuestos de Egresos por Ejercer de Inversión Pública		
Presupuesto de Egresos Devengado de Inversión Pública		
Presupuesto de Egresos Pagado de Inversión Pública		10,498.5
Presupuesto de Egresos por Ejercer de Intereses, Comisiones y Otros Gastos de la Deuda Pública		
Presupuesto de Egresos Pagado de Intereses, Comisiones y Otros Gastos de la Deuda Pública	<u>584.5</u>	<u>863.1</u>
	<u>56,029.2</u>	<u>80,267.4</u>
<b>CUENTAS ACREEDORAS</b>		
Ley de Ingresos por Ejecutar	4,355.3	3,050.9
Ley de Ingresos Devengado		
Ley de Ingresos Recaudado	23,659.3	37,082.8
Presupuesto de Egresos Aprobado de Gastos de Funcionamiento	19,730.1	21,072.1
Presupuesto de Egresos Aprobado de Transferencias, Asignaciones, Subsidios y Otras Ayudas	7,700.0	7,700.0
Presupuesto de Egresos Aprobado de Intereses, Comisiones y Otros Gastos de la Deuda Pública	584.5	863.1
Presupuesto de Egresos Aprobado de Inversión Pública		10,498.5
Presupuesto de Egresos Aprobado de Bienes Muebles, Inmuebles e Intangibles		
	<u>56,029.2</u>	<u>80,267.4</u>

## NOTAS DE GESTIÓN ADMINISTRATIVA

### 1. INTRODUCCIÓN.

La Junta de Asistencia Privada del Estado de México es un organismo descentralizado del Gobierno del Estado, y tiene por objeto el cuidado, fomento, desarrollo, vigilancia, asesoría y coordinación de las Instituciones de Asistencia Privada dentro del territorio Estatal. Fungir como órgano promotor del desarrollo de la Asistencia Privada, respaldando y apoyando el trabajo profesional, eficiente y desinteresado de las organizaciones que se constituyan como Instituciones de Asistencia Privada. Las personas que viven en situación de extrema pobreza.

### 2. PANORAMA ECONÓMICO FINANCIERO

La Junta de Asistencia Privada del Estado de México, obtiene recursos por concepto de Subsidio proporcionado por el Gobierno Estatal, así como ingresos propios obtenidos de las IAP, de acuerdo a lo establecido en el Capítulo Segundo artículo 14 de la Ley de Instituciones de Asistencia Privada del Estado de México. Como un Organismo sin fines de lucro.

### 3. AUTORIZACIÓN E HISTORIA.

Las personas que viven en situación de extrema pobreza, los niños, ancianos que sufren desamparo y abandono, las miles de mujeres que día a día enfrentan la violencia, la discriminación y menoscabo a su dignidad física y moral, son una realidad ante la cual no podemos mostrar indiferencia; a causa de dicha problemática que tiene la sociedad vulnerable, surgen las Instituciones de Asistencia Privada, por tal motivo la Junta de Asistencia privada es el Organismo encargado de regular y albergar dichas instituciones en el Estado de México.

### CONSTITUCIÓN Y ACTIVIDAD.

La Junta de Asistencia Privada del Estado de México; se creó mediante decreto de Ley en fecha 13 de junio de 2001, en ejercicio de la atribución que le confiere el artículo 22 inciso B, fracción I de la Ley de Instituciones de Asistencia Privada del Estado de México; y en mérito de lo expuesto ha tenido a bien expedir de acuerdo al Reglamento Interior de la Junta de Asistencia privada del Estado de México; publicado en la Gaceta de Gobierno el día 3 de noviembre de 2008, y el Manual de Organización de la Junta de Asistencia privada del Estado de México publicado en gaceta de Gobierno el 9 de noviembre del año 2008.

### 4. ORGANIZACIÓN Y OBJETO SOCIAL.

#### **FORMA DE GOBIERNO:**

La Junta de Asistencia Privada del Estado de México está integrada de la siguiente manera:

Un Presidente (a)

Cinco Vocales del sector público estatal que serán los titulares de las Secretarías General de Gobierno, Finanzas y Salud y del Sistema para el Desarrollo Integral de la Familia del Estado de México, Desarrollo Social, así como un integrante asociado del Sector Público Federal a quien se convocará a participar en todas

las sesiones que celebre la Junta de Asistencia Privada del Estado de México con derecho a voz, pero sin voto.

Seis vocales que serán, designados por las instituciones, quienes podrán ser o no patronos de éstas y se designarán de acuerdo a la función predominante prestada por la institución atendiendo a los siguientes rubros:

- Médico
- Educación
- Para personas con discapacidad
- Para ancianos
- Para niños y adolescentes
- Para Desarrollo Social

**a) Objetivo Social.**

La Junta de Asistencia Privada tiene por objeto Fungir como órgano promotor del Desarrollo de la Asistencia Privada, respaldando y apoyando el trabajo profesional, eficiente y desinteresado de las organizaciones que se constituyan como Instituciones de Asistencia Privada.

**b) Principal Actividad.**

Para el cumplimiento de sus funciones, la Junta de Asistencia Privada del Estado de México tendrá las siguientes Obligaciones:

- Establecer las políticas generales en materia de asistencia privada
- Promover la creación de Instituciones de Asistencia Privada y fomentar su desarrollo.
- Establecer, operar, actualizar y difundir el registro de Instituciones de Asistencia Privada del Estado de México.
- Promover ante las autoridades competentes el otorgamiento de estímulos fiscales, a favor de las Instituciones, sin perjuicio de que las Instituciones de Asistencia Privada lo soliciten directamente.
- Desarrollar programas de capacitación y profesionalización del personal de la Junta de Asistencia Privada y de las Instituciones.
- Evaluar periódicamente el desempeño de personal de la Junta de Asistencia Privada y de las Instituciones.
- Certificar anualmente a cada una de las Instituciones de Asistencia Privada en base del cumplimiento o no de su objetivo.
- Aprobar el programa general de trabajo anual y el presupuesto de la Junta de Asistencia Privada.

**Atribuciones**

- Expedir sus normas internas de operación;
- Autorizar la creación, transformación, fusión y extinción de las Instituciones.
- Registrar los presupuestos de Ingresos y Egresos y de Inversiones en Activos Fijos de las Instituciones, así como sus modificaciones;

**c) Ejercicio Fiscal.**

El ejercicio fiscal comprende del 1 enero 2020 al 31 de diciembre 2020

**d) Régimen Jurídico.**

La Institución ha sido creada como un Organismo Público Descentralizado del Gobierno del Estado de México.

**e) Consideraciones fiscales del ente.**

Se realiza el registro como contribuyente ante la Secretaría de Hacienda y Crédito Público en su carácter de Persona Moral con fines no lucrativos, como retenedor de Impuestos sobre salarios y sobre sueldos asimilados a salarios por lo que el Organismo se encuentra obligado a presentar declaraciones provisionales del Impuesto sobre la Renta por dichas retenciones, declaración anual de sueldos y salarios.

**f) Estructura Orgánica Básica.**



**g) Fideicomisos, mandatos y análogos de los cuales es fideicomitente o fideicomisario.**

Durante el ejercicio, el Organismo no participó como fideicomitente o fideicomisario en fideicomiso, mandato o contrato análogo alguno.

**5. BASES DE PREPARACIÓN DE LOS ESTADOS FINANCIEROS.**

Los estados financieros que se acompañan fueron formulados de conformidad con los Postulados Básicos de Contabilidad Gubernamental y las Normas de Carácter general aplicables, emitidos por el Consejo Nacional para la Armonización Contable, establecidos en el Manual Único de Contabilidad Gubernamental para las Dependencias y Entidades Públicas del Gobierno y Municipios del Estado de México, considerando como base los Postulados Básicos de Contabilidad Gubernamental.

**a. Armonización Contable Gubernamental.**

A partir del 1° de enero de 2009, entró en vigor la Ley General de Contabilidad Gubernamental, la cual tiene por objeto que los entes públicos apliquen la nueva Ley, para facilitar el registro y la fiscalización de los activos, pasivos, ingresos y gastos y en general para contribuir a medir la eficacia, economía y eficiencia del gasto e ingresos públicos, así como la determinación de la valuación del estado del patrimonio y su expresión en los estados financieros. Así mismo, fue creado el Consejo Nacional de Armonización Contable (CONAC) como órgano de coordinación para la armonización de la contabilidad gubernamental, el cual tiene por objeto la emisión de las normas contables y las disposiciones presupuestales que se aplicarán para la generación de información financiera y presupuestal que emitirán los entes públicos.

En 2009, 2010 y 2011. El CONAC emitió diversas disposiciones regulatorias en material de contabilidad gubernamental y de presupuestos, en las cuales se establecieron diversas fechas para el inicio de su aplicación efectiva. El instituto se encuentra obligado a partir del 1° de enero de 2012, a elaborar registros contables con base acumulativa y en apego al Marco Conceptual, Postulados Básicos, Normas y Metodologías que establezcan los momentos contables clasificadores y Manuales de Contabilidad Gubernamental, armonizados de acuerdo con las características señaladas a los artículos 40 y 41 de la Ley General de Contabilidad. Asimismo, a partir de la fecha señalada deberá emitir información contable presupuestaria y programática sobre la base técnica prevista en las disposiciones referidas.

**b. Reconocimiento de los efectos de la inflación en la información financiera.**

Los estados financieros fueron preparados sobre la base del costo histórico original, modificado hasta el 31 de diciembre de 2007, con los efectos de la inflación, conforme a las disposiciones normativas establecidas en la circular de la información Financiera para el Reconocimiento de los Efectos de la Inflación, que deben utilizar las Entidades del Sector Auxiliar del Gobierno del Estado de México. Esta norma establece únicamente, la actualización de los inmuebles, mobiliario y equipo, así como la depreciación acumulada del ejercicio, mediante el Método de Ajustes por Cambio en el Nivel General de Precios a la fecha del balance. Este procedimiento de actualización establecido en la citada circular diferente de lo establecido en la NIF B-10 emanada de las normas de información financiera aceptadas en México, el cual también requiere del reconocimiento de los efectos de inflación en los componentes del patrimonio y del estado de resultados, la



determinación del efecto por posición monetaria y la presentación de los estados financieros comparativos a cifras al 31 de marzo 2016.

A partir del ejercicio terminado al 31 de diciembre de 2008, tomando como referencia la NIF B-10 emitida por el Consejo Mexicano para la Investigación y Desarrollo de Normas de Información Financiera, A.C., y considerando que en los últimos 7 años la inflación no ha rebasado el 10% anual, se ha decidido no aplicar el procedimiento de revaluación de los bienes muebles e inmuebles.

Asimismo, la NIF B-10 requiere que se reconozcan los efectos de la inflación en la información financiera siempre que se considere que sus efectos son relevantes, lo cual ocurre cuando dicha inflación es igual o mayor del 26% acumulado durante los tres ejercicios anuales anteriores.

Bajo este esquema, se establece que cuando la economía se encuentra en un entorno inflacionario se definirá el procedimiento a través del cual los entes gubernamentales, deberán realizar la revaluación de los estados financieros.

Lo anterior con base en lo establecido en el Manual Único de Contabilidad Gubernamental para las Dependencias y Entidades Públicas del Gobierno y Municipios del Estado de México.

## **6. POLÍTICAS DE CONTABILIDAD SIGNIFICATIVAS.**

### **a) Efectivo e inversiones financieras**

Se encuentra representado por el remanente no ejercido que se utilizará para cubrir compromisos de presupuesto ejercido comprometido en el próximo ejercicio. Las inversiones en valores negociables se encuentran representadas principalmente por depósitos bancarios a corto plazo, valuados a su costo de adquisición el cual es similar al valor de mercado.

### **b) Inventarios**

La Junta de Asistencia Privada del Estado de México es un Organismo sin fines de lucro, por lo que las existencias en almacén se registran en cuentas de orden.

### **c) Bienes muebles e inmuebles**

Se registran originalmente a su costo de adquisición o avaluó.

### **d) Depreciación**

La depreciación se calcula bajo el método de línea recta sobre los saldos iniciales de los activos fijos, aplicando a cada rubro de activo las tasas que señala el Manual Único de Contabilidad Gubernamental para las Dependencias y Entidades Públicas del Gobierno y Municipios del Estado de México, que se detallan a continuación.

Bienes	% Anual
--------	---------

Vehículos	10%
Vehículos de Seguridad Pública y Protección de Urgencias.	20%
Equipo de Cómputo	20%
Mobiliario y Equipo de Oficina	3%
Edificios	2%
Maquinaria	10%
El resto	10%

**e) Obligaciones de carácter laboral.**

Al respecto el Manual único de Contabilidad Gubernamental para las Dependencias y Entidades públicas del Gobierno y Municipios del Estado de México, establece lo siguiente “las entidades no deben registrar ninguna provisión para contingencias por las eventuales indemnizaciones y compensaciones que tenga que pagar a su personal incluso a favor de terceros, en caso de despidos injustificados, así resueltos por los Tribunales correspondientes o cualquier otra derivada de las relaciones laborales, pues consistentemente las deberán reconocer en el ejercicio en el que se paguen debido a que es en ese momento cuando se afecta al presupuesto de egresos del ejercicio”.

**f) Ingresos y Egresos.**

Las cuotas del cinco al millar, el subsidio estatal y los rendimientos por inversión son ingresos.

Los egresos son las aplicaciones por concepto de servicios personales y gasto operativo, así como comisiones bancarias.

**g) Impuesto Sobre la Renta.**

El Organismo no es sujeto del Impuesto Sobre la Renta (ISR), por ser una persona moral no lucrativa. La ley del ISR en su artículo 93 y 95, establecen que estas entidades solo tendrán la obligación de retener y enterar el impuesto y exigir la documentación que reúna los requisitos fiscales cuando hagan pagos a terceros y estén obligados a ello en términos de la citada Ley.

La Junta de Asistencia Privada del Estado de México no es sujeto del Impuesto del Valor Agregado según el artículo 3° Tercer Párrafo.

**7. POSICIÓN EN MONEDA EXTRANJERA Y PROTECCIÓN POR RIESGO CAMBIARIO.**

No Aplica.

**8. REPORTE ANALÍTICO DEL ACTIVO**

	<b>VALOR HISTÓRICO</b>	<b>REVALUACIÓN</b>	<b>REVALUADO</b>
Edificios no Habitacionales	7,000.00	0.0	7,000.0
Equipo de Oficina	915.3	97.4	1,012.7
Equipo de Cómputo	1,664.6	7.7	1,672.3
Vehículos y Equipo de Transporte	2,263.0	8.5	2,271.5
<b>Total</b>	<b>11,842.9</b>	<b>113.6</b>	<b>11,956.5</b>

**9. FIDEICOMISOS, MANDATOS Y ANÁLOGOS.**

Durante el ejercicio 2020 no participó como fideicomitente o fideicomisario en fideicomiso, mandato o contrato análogo alguno.

**10. REPORTE DE RECAUDACIÓN.**

La recaudación del Organismo fue: **22,121.0**

<b>Concepto</b>	<b>2020</b>	<b>2019</b>
Ejercido Gasto Corriente	17,202.2	15,547.9
Ejercido Gasto de Inversión		10,498.5
Otros ingresos	4,918.8	10,524.4
<b>Total</b>	<b>22,121.0</b>	<b>36,570.8</b>

La recaudación por concepto de transferencia estatales es de forma mensual.

**11. INFORMACIÓN SOBRE LA DEUDA Y EL REPORTE ANALÍTICO DE LA DEUDA.**

No Aplica.

**12. CALIFICACIONES OTORGADAS.**

El Organismo no realizó transacciones para una calificación crediticia.

**13. PROCESO DE MEJORA.**

El mejoramiento en reporte de la valuación de inventarios con papel de trabajo.

Realiza conciliaciones periódicas de bienes muebles con contabilidad.

**14. INFORMACIÓN POR SEGMENTOS.**

No Aplica.

**15. EVENTOS POSTERIORES AL CIERRE.**

La administración del Organismo, no conoce algún hecho posterior que tenga efecto sobre los estados financieros al 31 de diciembre 2020.

**16. PARTES RELACIONADAS.**

No existen partes relacionadas que puedan ejercer influencia significativa sobre la toma de decisiones financieras y operativas.

**17. RESPONSABILIDAD SOBRE LA PRESENTACIÓN RAZONABLE DE LOS ESTADOS FINANCIEROS.**

“Bajo protesta de decir verdad declaramos que los Estados Financieros y sus notas, son razonablemente correctos y son responsabilidad del emisor”.

**DICTAMEN DE ESTADOS FINANCIEROS**

El Despacho Rodríguez Vázquez Auditores Consultores, S.C; dictaminó los Estados Financieros de la Junta de Asistencia Privada del Estado de México (JAPEM) al 31 de diciembre de 2020, concluyendo que presentan razonablemente en todos los aspectos materiales, la Situación Financiera del Organismo.

# INFORMACIÓN

# PRESUPUESTARIA



J A P E M

Junta de Asistencia Privada del Estado de México												
Ingresos y Egresos												
Del 1 de Enero al 31 de Diciembre de 2020												
(Miles de pesos)												
CONCEPTO	PRESUPUESTO AUTORIZADO	%	AMPLIACIÓN	REDUCCIÓN	AUTORIZADO FINAL	%	PRESUPUESTO EJERCIDO	%	VARIACIÓN INICIAL	%	VARIACIÓN MODIFICADO	%
<b>INGRESOS:</b>	28,597.3	100.0	1,454.5	2,037.2	28,014.6	100.0	23,659.3	100.0	-4,938.0	-17.3	-4,355.3	-15.5
<b>Superávit Ejercicio Anterior</b>												
<b>Ordinarios</b>	28,597.3	100.0	870.0	2,037.2	26,560.1	94.8	22,121.0	93.5	-6,476.3	-22.6	-4,439.1	-16.7
<b>Estatales</b>	28,597.3	100.0	.0	2,037.2	26,560.1	94.8	22,121.0	93.5	-6,513.0	-22.8	-4,475.8	-16.9
- Tributarios												
Impuestos sobre Erogaciones												
Impuestos sobre Tenencia												
Otros Impuestos y Accesorios												
- No Tributarios												
Derechos												
Sector Central												
Organismos Auxiliares												
Aportaciones de Mejoras												
Productos												
Aprovechamientos												
Ingresos Financieros							36.7					
Aportaciones y Cuotas de Seguridad Social												
Ingreso por Venta de Bienes y Servicios	7,700.0	26.9		2,037.2	5,662.8	20.2	4,882.1	20.6	-2,817.9	-36.6	-780.7	-13.8
Transferencias, Asignaciones, Subsidio y Otras Ayudas	20,897.3	73.1			20,897.3	74.6	17,202.2	72.7	-3,695.1	-17.7	-3,695.1	-17.7
<b>Federales</b>												
Participaciones Federales												
Fondos de Aportaciones Ramo 33												
Otros Apoyos Federales												
<b>Extraordinarios</b>			584.5		584.5	2.1	1,538.3	6.5	1,538.3		953.8	163.2
Generación de Adefas			584.5		584.5		1,538.3					
Financiamientos												
<b>EGRESOS:</b>	28,597.3	100.0	5,188.2	5,770.9	28,014.6	100.0	22,646.3	100.0	5,951.0	20.8	5,368.3	19.2
<b>Poderes Legislativo y Judicial</b>												
Poder Legislativo												
Poder Judicial												
<b>Gasto Total de Poder Ejecutivo</b>	28,597.3	100.0	5,188.2	5,770.9	28,014.6	100.0	22,646.3	100.0	5,951.0	20.8	5,368.3	19.2
<b>Gasto Programable:</b>	28,597.3	100.0	4,603.7	5,770.9	27,430.1	97.9	22,061.8	97.4	6,535.5	22.9	5,368.3	19.6
<b>Gasto Corriente</b>	20,897.3	73.1	4,603.7	5,770.9	19,730.1	70.4	17,277.7	76.3	3,619.6	17.3	2,452.4	12.4
Servicios Personales	12,988.1	45.4	2,504.5	1,690.5	13,802.1	49.3	13,460.8	59.4	-472.7	-3.6	341.3	
<b>Gasto Operativo</b>	7,909.2	27.7	2,099.2	4,080.4	5,928.0	21.2	3,816.9	16.9	4,092.3	51.7	2,111.1	35.6
- Materiales y Suministros	2,072.7	7.2	682.7	1,073.9	1,681.5	6.0	1,013.6	4.5	1,059.1	51.1	667.9	39.7
- Servicios Generales	5,836.5	20.4	1,416.5	3,006.5	4,246.5	15.2	2,803.3	12.4	3,033.2	52.0	1,443.2	34.0
<b>Transferencias</b>	7,700.0	26.9			7,700.0	27.5	4,784.1	21.1	2,915.9	37.9	2,915.9	37.9
- Organismos Autonomos												
- Subsidios y Apoyos	7,700.0	26.9			7,700.0	27.5	4,784.1	21.1	2,915.9	37.9	2,915.9	37.9
<b>Inversión Pública</b>												
- Bienes Muebles e Inmuebles												
- Obra Pública												
- Inversión Financiera												
<b>Gasto no Programable</b>			584.5		584.5	2.1	584.5	2.6	-584.5			
<b>Transferencias a Municipios</b>												
- Participaciones												
- Aportaciones del Ramo 33												
- Convenios												
<b>Deuda Pública</b>			584.5		584.5	2.1	584.5	2.6	-584.5			
- Costo Financiero de la Deuda												
- Amortizaciones												
- Pago de Adefas			584.5		584.5	2.1	584.5	2.6	-584.5			
<b>Superávit(+)/ Déficit (-)</b>			-3,733.7	-3,733.7			1,013.0		-1,013.0		-1,013.0	
<b>% de los Ingresos</b>							4.3					

CUENTA PÚBLICA DEL GOBIERNO, ORGANISMOS AUXILIARES Y AUTÓNOMOS DEL ESTADO DE MÉXICO 2020

Junta de Asistencia Privada del Estado de México  
Estado Analítico de Ingresos  
Del 1 de enero al 31 de diciembre de 2020  
(Miles de pesos)

Rubro de Ingresos	Ingreso					Diferencia (6= 5 - 1 )
	Estimado	Ampliaciones y Reducciones	Modificado	Devengado	Recaudado	
	(1)	(2)	(3= 1 + 2)	(4)	(5)	
Impuestos						
Cuotas y Aportaciones de Seguridad Social						
Contribuciones de Mejoras						
Derechos						
Productos				36.7	36.7	36.7
Aprovechamientos						
Ingresos por Ventas de Bienes, Prestación de Servicios y Otros Ingresos	7,700.0	-2,037.2	5,662.8	4,882.1	4,882.1	-2,817.9
Participaciones, Aportaciones, Convenios, Incentivos Derivados de la Colaboración Fiscal y Fondos Distintos de Aportaciones						
Transferencias, Asignaciones, Subsidios y Subvenciones, y Pensiones y Jubilaciones	20,897.3	870.0	21,767.3	17,202.2	17,202.2	-3,695.1
Ingresos Derivados de Financiamientos		584.5	584.5	1,538.3	1,538.3	1,538.3
<b>Total</b>	<b>28,597.3</b>	<b>-582.7</b>	<b>28,014.6</b>	<b>23,659.3</b>	<b>23,659.3</b>	<b>-4,938.0</b>
				Ingresos excedentes <sup>1</sup>		

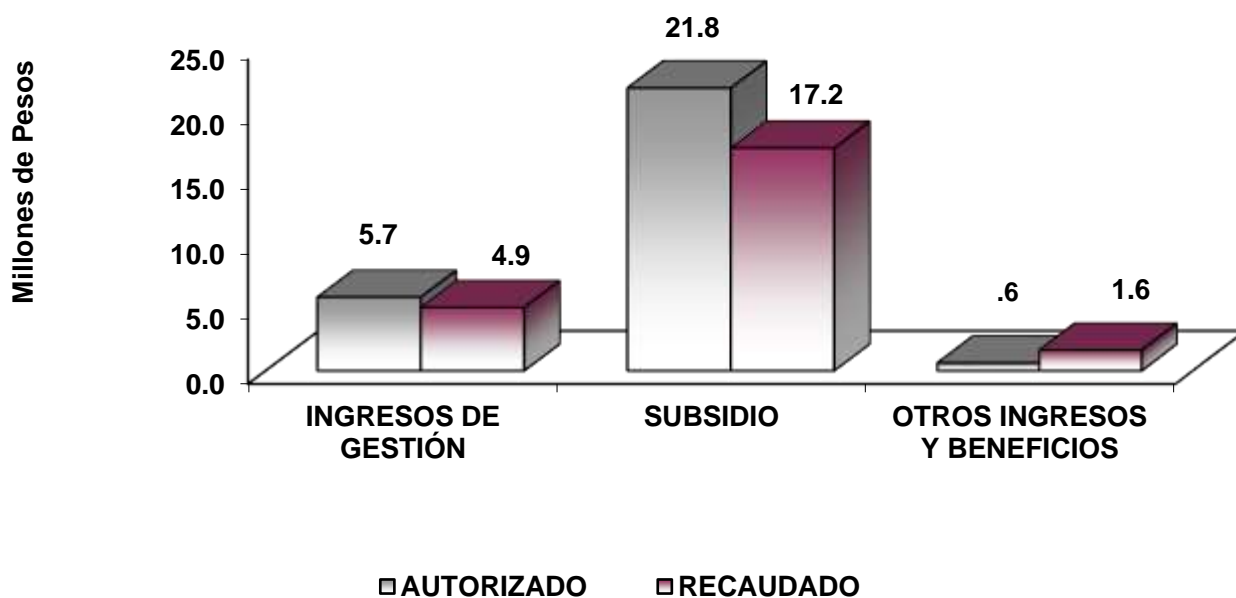
Estado Analítico de Ingresos Por Fuente de Financiamiento	Ingreso					Diferencia (6= 5 - 1 )
	Estimado	Ampliaciones y Reducciones	Modificado	Devengado	Recaudado	
	(1)	(2)	(3= 1 + 2)	(4)	(5)	
<b>Ingresos del Poder Ejecutivo Federal o Estatal y de los Municipios</b>						
Impuestos						
Cuotas y Aportaciones de Seguridad Social						
Contribuciones de Mejoras						
Derechos						
Productos						
Aprovechamientos						
Participaciones, Aportaciones, Convenios, Incentivos Derivados de la Colaboración Fiscal y Fondos Distintos de Aportaciones						
Transferencias, Asignaciones, Subsidios y Subvenciones, y Pensiones y Jubilaciones						
<b>Ingresos de los Entes Públicos de los Poderes Legislativo y Judicial, de los Órganos Autónomos y del Sector Paraestatal o Paramunicipal, así como de las Empresas Productivas del Estado</b>	<b>28,597.3</b>	<b>-1,167.2</b>	<b>27,430.1</b>	<b>22,121.0</b>	<b>22,121.0</b>	<b>-6,476.3</b>
Cuotas y Aportaciones de Seguridad Social						
Productos				36.7	36.7	36.7
Ingresos por Venta de Bienes, Prestación de Servicios y Otros Ingresos	7,700.0	-2,037.2	5,662.8	4,882.1	4,882.1	-2,817.9
Transferencias, Asignaciones, Subsidios y Subvenciones, y Pensiones y Jubilaciones	20,897.3	870.0	21,767.3	17,202.2	17,202.2	-3,695.1
<b>Ingresos Derivados de Financiamiento</b>		<b>584.5</b>	<b>584.5</b>	<b>1,538.3</b>	<b>1,538.3</b>	<b>1,538.3</b>
Ingresos Derivados de Financiamientos		584.5	584.5	1,538.3	1,538.3	1,538.3
<b>Total</b>	<b>28,597.3</b>	<b>-582.7</b>	<b>28,014.6</b>	<b>23,659.3</b>	<b>23,659.3</b>	<b>-4,938.0</b>
				Ingresos excedentes <sup>1</sup>		



J A P E M

**Junta de Asistencia Privada del Estado de México**  
**INGRESOS**  
(Miles de Pesos)

INGRESOS	PREVISTO	P R E S U P U E S T O 2 0 2 0		TOTAL AUTORIZADO	RECAUDADO	V A R I A C I Ó N	
		ASIGNACIONES Y/O AMPLIACIONES	REDUCCIONES Y/O DISMINUCIONES			IMPORTE	%
<b>INGRESOS DE GESTIÓN</b>	<b>7,700.0</b>		<b>2,037.2</b>	<b>5,662.8</b>	<b>4,882.1</b>	<b>780.7</b>	<b>13.8</b>
Ingresos por Venta de Bienes y Servicios	7,700.0		2,037.2	5,662.8	4,882.1	780.7	13.8
<b>PARTICIPACIONES, APORTACIONES, TRANSFERENCIAS, ASIGNACIONES, SUBSIDIOS Y OTRAS AYUDAS</b>	<b>20,897.3</b>	<b>870.0</b>		<b>21,767.3</b>	<b>17,202.2</b>	<b>4,565.1</b>	<b>21.0</b>
Subsidio	20,897.3	870.0		21,767.3	17,202.2	4,565.1	21.0
<b>OTROS INGRESOS Y BENEFICIOS</b>		<b>584.5</b>		<b>584.5</b>	<b>1,575.0</b>	<b>-990.5</b>	<b>-169.5</b>
Ingresos Financieros					36.7	-36.7	
Pasivos que se Generen como Resultado de Erogaciones que se Devengan en el Ejercicio Fiscal pero que queden Pendientes de Liquidar al Cierre del Mismo		584.5		584.5	1,538.3	-953.8	-163.2
<b>T O T A L</b>	<b>28,597.3</b>	<b>1,454.5</b>	<b>2,037.2</b>	<b>28,014.6</b>	<b>23,659.3</b>	<b>4,355.3</b>	<b>15.5</b>



## NOTAS AL PRESUPUESTO DE INGRESOS

### INGRESOS

Se previó recaudar ingresos por 28 millones 597.3 miles de pesos, se autoriza una ampliación de un mil 454.5 miles de pesos, y una reducción de 2 millones 037.2 miles de pesos, presentando un presupuesto autorizado de 28 millones 014.6 miles de pesos, recaudando 23 millones 659.3 miles por lo que se tuvo una variación de menos 4 millones 355.3 miles de pesos, en relación con el total autorizado, que representó el 15.5 por ciento respecto al monto previsto.

La variación se debió a las retenciones y cancelaciones presupuestales, así como la situación económica que se vivió en todo al país como consecuencia de la epidemia causada por el virus SARS-COV2(COVID 19),

### INGRESOS DE GESTIÓN

Se tuvo previsto recaudar 7 millones 700 mil pesos, presentando una reducción de 2 millones 037.2 miles de pesos, presentando un presupuesto autorizado de 5 millones 662.8 miles de pesos, recaudando 4 millones 882.1 miles de pesos, lo anterior es por concepto de donativos, por lo que se tuvo una variación de menos 2 millones 817.9 miles de pesos, lo que representó el 13.8 por ciento, la reducción corresponde al convenio firmado con la Dirección General de Recaudación.

### PARTICIPACIONES, APORTACIONES, TRANSFERENCIAS, ASIGNACIONES, SUBSIDIOS Y OTRAS AYUDAS

Se tuvo previsto recaudar 20 millones 897.3 miles de pesos, presentando ampliación por 870 mil pesos, presentado un presupuesto autorizado de 21 millones 767.3 miles de pesos, recaudando 17 millones 202.2 miles de pesos, lo que representó el 21 por ciento con referencia a lo proyectado.

### OTROS INGRESOS Y BENEFICIOS

En este rubro se obtuvo una ampliación por un monto de 584.5 miles de pesos, derivados de pasivos pendientes de liquidar, recaudándose un millón 575 mil pesos, 36.7 de ingresos financieros y pasivos pendientes de liquidar al cierre del ejercicio por un millón 538.3 miles de pesos, presentando una variación 990.5 miles de pesos lo que representó el 3.3 por ciento del monto previsto derivado.

J A P E M

Junta de Asistencia Privada del Estado de México  
Estado Analítico del Ejercicio del Presupuesto de Egresos  
Clasificación por Objeto del Gasto (Capítulo y Concepto)  
Del 1 de enero al 31 de diciembre de 2020  
(Miles de Pesos)

Concepto	Egresos					Subejercicio 6 = (3 - 4)
	Aprobado	Ampliaciones/ (Reducciones)	Modificado	Devengado	Pagado	
	1	2	3 = (1 + 2)	4	5	
<b>Servicios Personales</b>	<b>12,988.1</b>	<b>814.0</b>	<b>13,802.1</b>	<b>13,460.8</b>	<b>13,143.4</b>	<b>341.3</b>
Remuneraciones al Personal de Carácter Permanente	5,957.3	-	962.4	4,994.9	4,958.3	36.6
Remuneraciones al Personal de Carácter Transitorio	8.6	-	26.4	35.0	35.0	-
Remuneraciones Adicionales y Especiales	4,365.2	-	1,015.3	5,380.5	5,348.1	32.4
Seguridad Social	1,634.7	-	156.6	1,791.3	1,777.1	14.2
Otras Prestaciones Sociales y Económicas	755.3	-	212.7	968.0	709.9	258.1
Previsiones	-	-	-	-	-	-
Pago de Estímulos a Servidores Públicos	267.0	-	365.4	632.4	632.4	-
<b>Materiales y Suministros</b>	<b>2,072.7</b>	<b>-</b>	<b>391.2</b>	<b>1,681.5</b>	<b>695.4</b>	<b>667.9</b>
Materiales de Administración, Emisión de Documentos y Artículos Oficiales	1,735.4	-	670.5	1,064.9	475.6	589.3
Alimentos y Utensilios	40.9	-	30.2	10.7	6.4	4.3
Materias Primas y Materiales de Producción y Comercialización	-	-	-	-	-	-
Materiales y Artículos de Construcción y de Reparación	-	-	425.5	425.5	421.5	4.0
Productos Químicos, Farmacéuticos y de Laboratorio	-	-	-	-	-	-
Combustibles, Lubricantes y Aditivos	296.4	-	118.1	178.3	108.0	70.3
Vestuario, Blancos, Prendas de Protección y Artículos Deportivos	-	-	2.1	2.1	2.1	-
Materiales y Suministros Para Seguridad	-	-	-	-	-	-
Herramientas, Refacciones y Accesorios Menores	-	-	-	-	-	-
<b>Servicios Generales</b>	<b>5,836.5</b>	<b>-</b>	<b>1,590.0</b>	<b>4,246.5</b>	<b>2,803.3</b>	<b>1,443.2</b>
Servicios Básicos	248.4	-	12.4	236.0	149.3	86.7
Servicios de Arrendamiento	451.5	-	376.2	75.3	-	75.3
Servicios Profesionales, Científicos, Técnicos y Otros Servicios	527.2	-	134.3	661.5	539.0	122.5
Servicios Financieros, Bancarios y Comerciales	1,312.5	-	761.6	550.9	149.1	401.8
Servicios de Instalación, Reparación, Mantenimiento y Conservación	1,372.9	-	112.4	1,260.5	1,036.2	224.3
Servicios de Comunicación Social y Publicidad	283.0	-	232.0	51.0	16.6	34.4
Servicios de Traslado y Váticos	147.9	-	67.4	80.5	2.1	78.4
Servicios Oficiales	261.8	-	19.1	242.7	121.0	121.7
Otros Servicios Generales	1,231.3	-	143.2	1,088.1	790.0	298.1
<b>Transferencias, Asignaciones, Subsidios y Otras Ayudas</b>	<b>7,700.0</b>	<b>-</b>	<b>7,700.0</b>	<b>4,784.1</b>	<b>4,784.1</b>	<b>2,915.9</b>
Transferencias Internas y Asignaciones al Sector Público	-	-	-	-	-	-
Transferencias al Resto del Sector Público	-	-	-	-	-	-
Subsidios y Subvenciones	-	-	-	-	-	-
Ayudas Sociales	-	-	-	-	-	-
Pensiones y Jubilaciones	-	-	-	-	-	-
Transferencias a Fideicomisos, Mandatos y Otros Análogos	-	-	-	-	-	-
Transferencias a la Seguridad Social	-	-	-	-	-	-
Donativos	7,700.0	-	7,700.0	4,784.1	4,784.1	2,915.9
Transferencias al Exterior	-	-	-	-	-	-
<b>Bienes Muebles, Inmuebles e Intangibles</b>	<b>-</b>	<b>-</b>	<b>-</b>	<b>-</b>	<b>-</b>	<b>-</b>
Mobiliario y Equipo de Administración	-	-	-	-	-	-
Mobiliario y Equipo Educativo y Recreativo	-	-	-	-	-	-
Equipo e Instrumental Médico y de Laboratorio	-	-	-	-	-	-
Vehículos y Equipo de Transporte	-	-	-	-	-	-
Equipo de Defensa y Seguridad	-	-	-	-	-	-
Maquinaria, Otros Equipos y Herramientas	-	-	-	-	-	-
Activos Biológicos	-	-	-	-	-	-
Bienes Inmuebles	-	-	-	-	-	-
Activos Intangibles	-	-	-	-	-	-
<b>Inversión Pública</b>	<b>-</b>	<b>-</b>	<b>-</b>	<b>-</b>	<b>-</b>	<b>-</b>
Obra Pública en Bienes de Dominio Público	-	-	-	-	-	-
Obra Pública en Bienes Propios	-	-	-	-	-	-
Proyectos Productivos y Acciones de Fomento	-	-	-	-	-	-
<b>Inversiones Financieras y Otras Provisiones</b>	<b>-</b>	<b>-</b>	<b>-</b>	<b>-</b>	<b>-</b>	<b>-</b>
Inversiones Para el Fomento de Actividades Productivas	-	-	-	-	-	-
Acciones y Participaciones de Capital	-	-	-	-	-	-
Compra de Títulos y Valores	-	-	-	-	-	-
Concesión de Préstamos	-	-	-	-	-	-
Inversiones en Fideicomisos, Mandatos y Otros Análogos	-	-	-	-	-	-
Otras Inversiones Financieras	-	-	-	-	-	-
Provisiones para Contingencias y Otras Erogaciones Especiales	-	-	-	-	-	-
<b>Participaciones y Aportaciones</b>	<b>-</b>	<b>-</b>	<b>-</b>	<b>-</b>	<b>-</b>	<b>-</b>
Participaciones	-	-	-	-	-	-
Aportaciones	-	-	-	-	-	-
Convenios	-	-	-	-	-	-
<b>Deuda Pública</b>	<b>-</b>	<b>584.5</b>	<b>584.5</b>	<b>584.5</b>	<b>584.5</b>	<b>-</b>
Amortización de la Deuda Pública	-	-	-	-	-	-
Intereses de la Deuda Pública	-	-	-	-	-	-
Comisiones de la Deuda Pública	-	-	-	-	-	-
Gastos de la Deuda Pública	-	-	-	-	-	-
Costo por Coberturas	-	-	-	-	-	-
Apoyos Financieros	-	-	-	-	-	-
Adeudos de Ejercicios Fiscales Anteriores (Adefas)	-	584.5	584.5	584.5	584.5	-
<b>Total del Gasto</b>	<b>28,597.3</b>	<b>-</b>	<b>582.7</b>	<b>28,014.6</b>	<b>22,646.3</b>	<b>5,368.3</b>

CUENTA PÚBLICA DEL GOBIERNO, ORGANISMOS AUXILIARES Y AUTÓNOMOS DEL ESTADO DE MÉXICO 2020

Junta de Asistencia Privada del Estado de México  
Estado Analítico del Ejercicio del Presupuesto de Egresos  
Clasificación Económica (por Tipo de Gasto)  
Del 1 de enero al 31 de diciembre de 2020  
(Miles de Pesos)

Concepto	Egresos					Subejercicio 6 = ( 3 - 4 )
	Aprobado	Ampliaciones/ (Reducciones)	Modificado	Devengado	Pagado	
	1	2	3 = ( 1 + 2 )	4	5	
Gasto Corriente	28,597.3	- 1,167.2	27,430.1	22,061.8	20,867.5	5,368.3
Gasto de Capital						
Amortización de la Deuda y Disminución de Pasivos		584.5	584.5	584.5	584.5	
Pensiones y Jubilaciones						
Participaciones						
<b>Total del Gasto</b>	<b>28,597.3</b>	<b>- 582.7</b>	<b>28,014.6</b>	<b>22,646.3</b>	<b>21,452.0</b>	<b>5,368.3</b>

Junta de Asistencia Privada del Estado de México  
Estado Analítico del Ejercicio del Presupuesto de Egresos  
Clasificación Administrativa  
Del 1 de enero al 31 de diciembre de 2020  
(Miles de Pesos)

Concepto	Egresos					Subejercicio 6 = ( 3 - 4 )
	Aprobado	Ampliaciones/ (Reducciones)	Modificado	Devengado	Pagado	
	1	2	3 = ( 1 + 2 )	4	5	
Entidades Paraestatales y Fideicomisos No Empresariales y No Financieros	28,597.3	- 582.7	28,014.6	22,646.3	21,452.0	5,368.3
Instituciones Públicas de Seguridad Social						
Entidades Paraestatales Empresariales No Financieras con Participación Estatal Mayoritaria						
Fideicomisos Empresariales No Financieros con Participación Estatal Mayoritaria						
Entidades Paraestatales Empresariales Financieras Monetarias con Participación Estatal Mayoritaria						
Entidades Paraestatales Empresariales Financieras No Monetarias con Participación Estatal Mayoritaria						
Fideicomisos Financieros Públicos con Participación Estatal Mayoritaria						
<b>Total del Gasto</b>	<b>28,597.3</b>	<b>- 582.7</b>	<b>28,014.6</b>	<b>22,646.3</b>	<b>21,452.0</b>	<b>5,368.3</b>

**Junta de Asistencia Privada del Estado de México**  
**Estado Analítico del Ejercicio del Presupuesto de Egresos**  
**Clasificación Administrativa**  
**Del 1 de enero al 31 de diciembre de 2020**  
**(Miles de Pesos)**

Concepto	Egresos					Subejercicio 6 = (3 - 4)
	Aprobado	Ampliaciones/ (Reducciones)	Modificado	Devengado	Pagado	
	1	2	3 = (1 + 2)	4	5	
211C04000000 Junta de Asistencia Privada del Estado de México	28,597.3	- 582.7	28,014.6	22,646.3	21,452.0	5,368.3
<b>Total del Gasto</b>	<b>28,597.3</b>	<b>- 582.7</b>	<b>28,014.6</b>	<b>22,646.3</b>	<b>21,452.0</b>	<b>5,368.3</b>

**Junta de Asistencia Privada del Estado de México**  
**Estado Analítico del Ejercicio del Presupuesto de Egresos**  
**Clasificación Administrativa**  
**Del 1 de enero al 31 de diciembre de 2020**  
**(Miles de pesos)**

Concepto	Egresos					Subejercicio 6 = (3 - 4)
	Aprobado	Ampliaciones/ (Reducciones)	Modificado	Devengado	Pagado	
	1	2	3 = (1 + 2)	4	5	
Poder Ejecutivo	28,597.3	- 582.7	28,014.6	22,646.3	21,452.0	5,368.3
Poder Legislativo						
Poder Judicial						
Órganos Autónomos						
<b>Total del Gasto</b>	<b>28,597.3</b>	<b>- 582.7</b>	<b>28,014.6</b>	<b>22,646.3</b>	<b>21,452.0</b>	<b>5,368.3</b>

**CUENTA PÚBLICA DEL GOBIERNO, ORGANISMOS AUXILIARES Y AUTÓNOMOS DEL ESTADO DE MÉXICO 2020**

**Junta de Asistencia Privada del Estado de México  
Estado Analítico del Ejercicio del Presupuesto de Egresos  
Clasificación Funcional (Finalidad y Función)  
Del 1 de enero al 31 de diciembre de 2020  
(Miles de Pesos)**

Concepto	Egresos					Subejercicio 6 = ( 3 - 4 )
	Aprobado	Ampliaciones/ (Reducciones)	Modificado	Devengado	Pagado	
	1	2	3 = ( 1 + 2 )	4	5	
<b>Gobierno</b>						
Legislación						
Justicia						
Coordinación de la Política de Gobierno						
Relaciones Exteriores						
Asuntos Financieros y Hacendarios						
Seguridad Nacional						
Asuntos de Orden Público y de Seguridad Interior						
Otros Servicios Generales						
<b>Desarrollo Social</b>	<b>28,597.3</b>	<b>- 1,167.2</b>	<b>27,430.1</b>	<b>22,061.8</b>	<b>20,867.5</b>	<b>5,368.3</b>
Protección Ambiental						
Vivienda y Servicios a la Comunidad						
Salud						
Recreación, Cultura y Otras Manifestaciones Sociales						
Educación						
Protección Social	28,597.3	- 1,167.2	27,430.1	22,061.8	20,867.5	5,368.3
Otros Asuntos Sociales						
<b>Desarrollo Económico</b>						
Asuntos Económicos, Comerciales y Laborales en General						
Agropecuaria, Silvicultura, Pesca y Caza						
Combustibles y Energía						
Minería, Manufacturas y Construcción						
Transporte						
Comunicaciones						
Turismo						
Ciencia, Tecnología e Innovación						
Otras Industrias y Otros Asuntos Económicos						
<b>Otras no Clasificadas en Funciones Anteriores</b>		<b>584.5</b>	<b>584.5</b>	<b>584.5</b>	<b>584.5</b>	
Transacciones de la Deuda Pública / Costo Financiero de la Deuda						
Transferencias, Participaciones y Aportaciones entre Diferentes Niveles y Órdenes de Gobierno						
Saneamiento del Sistema Financiero						
Adeudos de Ejercicios Fiscales Anteriores		584.5	584.5	584.5	584.5	
<b>Total del Gasto</b>	<b>28,597.3</b>	<b>- 582.7</b>	<b>28,014.6</b>	<b>22,646.3</b>	<b>21,452.0</b>	<b>5,368.3</b>

**Junta de Asistencia Privada del Estado de México**  
**Endeudamiento Neto**  
**Del 1 de Enero al 31 de Diciembre de 2020**  
**(Miles de Pesos)**

Identificación de Crédito o Instrumento	Contratación/Colocación	Amortización	Endeudamiento Neto
	A	B	C = A - B
<b>Créditos Bancarios</b>			
			-
			-
			-
			-
			-
			-
<b>Total Créditos Bancarios</b>	-	-	-

No aplica

<b>Otros Instrumentos de Deuda</b>			
			-
			-
			-
			-
			-
			-
<b>Total Otros Instrumentos de Deuda</b>	-	-	-

<b>TOTAL</b>	-	-	-
--------------	---	---	---

**Junta de Asistencia Privada del Estado de México**  
**Intereses de la Deuda**  
**Del 1 de Enero al 31 de Diciembre de 2020**  
**(Miles de Pesos)**

Identificación de Crédito o Instrumento	Devengado	Pagado
<b>Créditos Bancarios</b>		
<b>Total de Intereses de Créditos Bancarios</b>	-	-

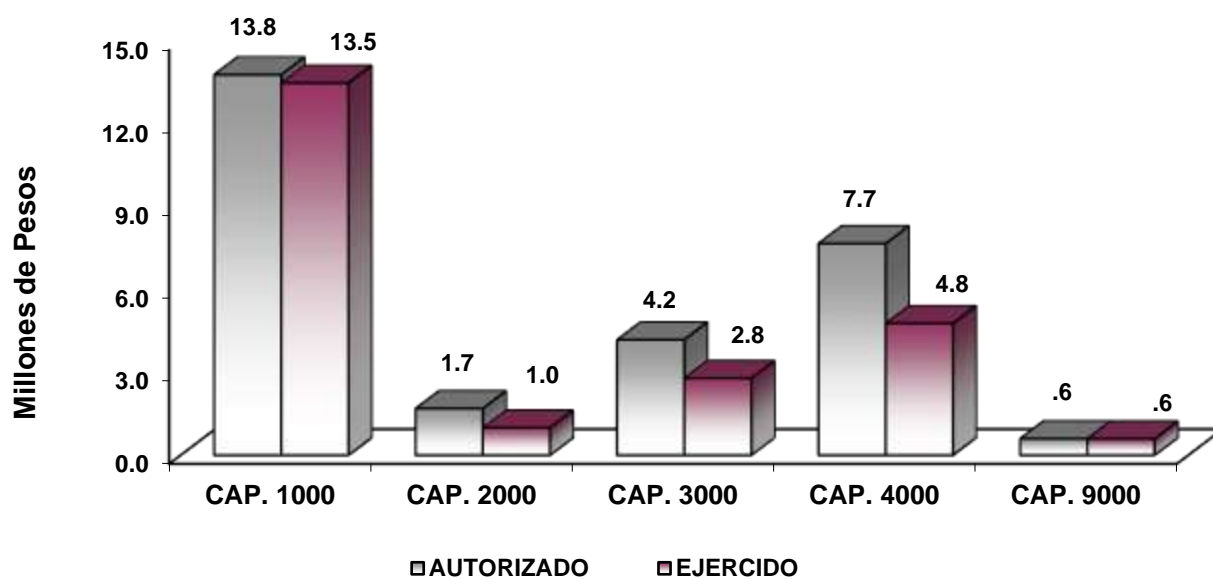
No aplica

<b>Otros Instrumentos de Deuda</b>		
<b>Total de Intereses de Otros Instrumentos de Deuda</b>	-	-

<b>TOTAL</b>	-	-
--------------	---	---

**Junta de Asistencia Privada del Estado de México  
EGRESOS POR CAPÍTULO  
(Miles de Pesos)**

EGRESOS	PREVISTO	PRESUPUESTO 2020		TOTAL AUTORIZADO	EJERCIDO	VARIACIÓN	
		ASIGNACIONES Y/O AMPLIACIONES	REDUCCIONES Y/O DISMINUCIONES			IMPORTE	%
Servicios Personales	12,988.1	2,504.5	1,690.5	13,802.1	13,460.8	341.3	2.5
Materiales y Suministros	2,072.7	682.7	1,073.9	1,681.5	1,013.6	667.9	39.7
Servicios Generales	5,836.5	1,416.5	3,006.5	4,246.5	2,803.3	1,443.2	34.0
Transferencias, Asignaciones, Subsidios y Otras Ayudas	7,700.0			7,700.0	4,784.1	2,915.9	37.9
Deuda Pública		584.5		584.5	584.5		
<b>T O T A L</b>	<b>28,597.3</b>	<b>5,188.2</b>	<b>5,770.9</b>	<b>28,014.6</b>	<b>22,646.3</b>	<b>5,368.3</b>	<b>19.2</b>



**NOTAS AL PRESUPUESTO DE EGRESOS**

**EGRESOS**

Inicialmente se autorizaron 28 millones 597.3 miles de pesos, así como ampliaciones y traspasos netos por un monto de 582.7 miles de pesos, teniendo un presupuesto autorizado modificado de los cuales se ejercieron 22 millones 646.3 miles de pesos, de menos por lo que se obtuvo un subejercido presupuestal de 5 millones 368.3 miles de pesos, lo que representó el 19.2 por ciento menos, con respecto al monto autorizado.



La variación se presentó principalmente en los capítulos de recurso Materiales y Suministros y Servicios Generales, derivado de los recortes y cancelaciones presupuestales como consecuencia de la epidemia causada por el virus SARS-COV2 (COVID 19).

### **SERVICIOS PERSONALES**

La autorización inicial para este capítulo fue de 12 millones 988.1 miles de pesos, presentando ampliaciones, trasposos y reducciones netas de más por 814 mil pesos, presentando un presupuesto modificado de 13 millones 802.1 miles de pesos, de los cuales se ejercieron 13 millones 460.8 miles de pesos, lo que representó 97.5 por ciento respecto al monto autorizado. Distribuidos en los conceptos de sueldos y salarios que incluye las retenciones al Impuesto Sobre la Renta, Retenciones y Cuotas al Instituto de Seguridad Social del Estado de México y Municipios (ISSEMyM), así mismo se incluye el fondo de ahorro, Aportaciones al ISSEMYM, Prestaciones Sindicales y el Impuesto Sobre Nóminas.

### **MATERIALES Y SUMINISTROS**

Se tuvo un autorizado inicial de 2 millones 072.7 miles de pesos, presentando ampliaciones y trasposos y reducciones netas de menos por 391.2 miles de pesos, presentando un presupuesto modificado de un millón 681.5 miles de pesos, de los cuales se ejercieron un millón 013.6 miles de pesos, presentando un subejercicio de 667.9 miles de pesos, que representó el 39.7 por ciento respecto al monto autorizado.

### **SERVICIOS GENERALES**

Inicialmente se autorizaron 5 millones 836.5 miles de pesos, presentando ampliaciones y reducciones netas de menos de un millón 590 mil pesos, presentando un presupuesto modificado de 4 millones 246.3 miles de pesos, de los cuales se ejercieron 2 millones 803.3 miles de pesos lo que representó un subejercicio por un monto de un millón 443.2 miles de pesos, lo que representó el 34 por ciento del monto autorizado.

El gasto se aplicó en la adquisición de servicios necesarios para el desarrollo de las actividades propias del Organismo, tales como: servicio telefónico, servicio de energía, servicio de agua y limpieza, servicio de fotocopiado arrendamiento. Pago de fletes, capacitación al personal de las IAP para el cumplimiento de nuestra labor asistencial; entre otras actividades, mismas que se encuentran documentadas.

### **TRANSFERENCIAS, ASIGNACIONES, SUBSIDIOS Y OTRAS AYUDAS**

Para este capítulo de gasto se autorizaron 7 millones 700 mil pesos y se ejercieron 4 millones 784.1 miles de pesos teniendo un subejercicio por 2 millones, 915.9 miles de pesos, lo que representó el 37.9 por ciento, respecto al monto autorizado.

Lo anterior corresponde a los donativos en especie gestionados por el Organismo para entregarlos directamente a las IAPS, el subejercicio se deriva de la situación económica del país mostrando un panorama poco favorable para la gestión de donativos a causa de la pandemia.

### **DEUDA PÚBLICA**

Se tuvo una ampliación por 584.5 miles de pesos, la cual se ejerció en su totalidad. Por conceptos de Adeudos de Ejercicios Fiscales de Años Anteriores, los cuales fueron liquidados en el presente ejercicio fiscal.

CUENTA PÚBLICA DEL GOBIERNO, ORGANISMOS AUXILIARES Y AUTÓNOMOS DEL ESTADO DE MÉXICO 2020

INFORMACIÓN PRESUPUESTAL

Junta de Asistencia Privada del Estado de México  
EGRESOS POR OBJETO DEL GASTO  
(Miles de Pesos)

CAPÍTULO Y OBJETO DEL GASTO	PRESUPUESTO 2 0 2 0					VARIACIÓN
	PREVISTO	ASIGNACIONES Y/O AMPLIACIONES	REDUCCIONES Y/O DISMINUCIONES	TOTAL AUTORIZADO	EJERCIDO	
<b>SERVICIOS PERSONALES</b>	<b>12,988.1</b>	<b>2,504.5</b>	<b>1,690.5</b>	<b>13,802.1</b>	<b>13,460.8</b>	<b>341.3</b>
Sueldo Base	5,957.3	3.7	966.1	4,994.9	4,958.4	36.5
Compensación por Servicio Social	8.6	33.2	6.8	35.0	35.0	
Prima por Años de Servicio	103.1	41.2	.8	143.5	141.0	2.5
Prima Vacacional	397.0	2.8	58.5	341.3	332.3	9.0
Aguinaldo	918.8	184.3	280.0	823.1	806.5	16.6
Compensación por Retabulación	450.3	140.4		590.7	587.7	3.0
Gratificación	1,574.6	583.6	.6	2,157.6	2,156.2	1.4
Gratificación por Convenio	921.4	589.0	186.0	1,324.4	1,324.4	
Aportaciones de Servicio de Salud	759.1	58.8		817.9	812.2	5.7
Aportaciones al Sistema Solidario de Reparto	550.6	58.3		608.9	602.6	6.3
Aportaciones del Sistema de Capitalización individual	113.4	34.8		148.2	148.2	
Aportaciones para Financiar los Gastos Generales de Administración del ISSEMyM	73.2			73.2	71.1	2.1
Aportaciones para Riesgo de Trabajo	116.6	.2	.9	115.9	115.8	.1
Seguros y Fianzas	21.9	5.4		27.3	27.2	.1
Cuotas para Fondo de Retiro	65.1	3.2		68.3	67.7	.6
Seguro de Separación Individualizado	328.6			328.6	228.3	100.3
Liquidaciones por Indemnizaciones, por Sueldos y Salarios Caidos		304.3	93.3	211.0	54.3	156.7
Becas para Hijos de Trabajadores Sindicalizados	119.5	2.0	21.4	100.1	100.1	
Otros Gastos Derivados de Convenio		12.6	1.9	10.7	10.7	
Despensa	242.0	7.2		249.2	248.8	.4
Reconocimiento a Servidores Públicos		42.1		42.1	42.1	
Estímulos por Puntualidad y Asistencia	267.0	397.4	74.2	590.2	590.2	
<b>MATERIALES Y SUMINISTROS</b>	<b>2,072.7</b>	<b>682.7</b>	<b>1,073.9</b>	<b>1,681.5</b>	<b>1,013.6</b>	<b>667.9</b>
Materiales y Útiles de Oficina	397.2		317.6	79.6	78.9	.7
Enseres de Oficina	321.5	49.3	3.8	367.0	235.7	131.3
Material de Foto, Cine y Grabación	37.0		35.0	2.0		2.0
Materiales y Útiles para el Procesamiento en Equipos y Bienes Informáticos	440.6	165.1	452.2	153.5	127.7	25.8
Material y Enseres de Limpieza	310.0	37.3		347.3	33.3	314.0
Material para Identificación y Registro	229.1		113.6	115.5		115.5
Productos Alimenticios para Personas	40.9	3.4	33.6	10.7	6.4	4.3
Material Eléctrico y Electrónico		125.5		125.5	125.5	
Materiales de Construcción		300.0		300.0	296.0	4.0
Combustibles, Lubricantes y Aditivos	296.4		118.1	178.3	108.0	70.3
Prendas de Seguridad y Protección Personal		2.1		2.1	2.1	
<b>SERVICIOS GENERALES</b>	<b>5,836.5</b>	<b>1,416.5</b>	<b>3,006.5</b>	<b>4,246.5</b>	<b>2,803.3</b>	<b>1,443.2</b>
Servicio de Energía Eléctrica	74.1	8.7	23.1	59.7	37.8	21.9
Servicio de Agua	28.4	11.9	9.3	31.0	13.5	17.5
Servicio de Telefonía Convencional	103.6	1.7	8.5	96.8	57.0	39.8
Servicios de Acceso a Internet	42.2	9.8	3.6	48.4	41.1	7.3
Arrendamiento de Edificios y Locales	409.4		348.7	60.7		60.7
Arrendamiento de Maquinaria y Equipo	42.2		27.5	14.7		14.7
Asesorías Asociadas a Convenios o Acuerdos	29.4	43.4	.6	72.2	42.8	29.4
Capacitación		40.8	9.7	31.1	31.1	
Servicios de Apoyo Administrativo y Fotocopiado	91.5	83.6	6.9	168.2	122.9	45.3
Impresiones de Documentos Oficiales para la Prestación de Servicios Públicos, Identificación, Formatos Administrativos y Fiscal	68.0	7.2	41.7	33.5	16.4	17.1
Servicios de Vigilancia	338.4	49.5	31.3	356.6	325.8	30.8
Servicios Bancarios y Financieros	3.3	10.5	1.9	11.9	5.9	6.0
Gastos Inherentes a la Recaudación		11.0	.4	10.6	6.8	3.8
Seguros de Responsabilidad Patrimonial y Fianzas	9.1		9.1			
Seguros y Fianzas	608.7	.4	269.4	339.7	88.0	251.7
Fletes y Maniobras	691.4		502.7	188.7	48.4	140.3
Reparación y Mantenimiento de Inmuebles	346.5	23.8	19.7	350.6	333.6	17.0

J A P E M

CAPÍTULO Y OBJETO DEL GASTO	P R E S U P U E S T O 2 0 2 0				EJERCIDO	VARIACIÓN
	PREVISTO	ASIGNACIONES Y/O AMPLIACIONES	REDUCCIONES Y/O DISMINUCIONES	TOTAL AUTORIZADO		
Adaptación de Locales, Almacenes, Bodegas y Edificios	13.9		7.6	6.3		6.3
Reparación, Mantenimiento e Instalación de Mobiliario y Equipo de Oficina	348.1		297.1	51.0	.5	50.5
Reparación, Instalación y Mantenimiento de Bienes Informáticos Microfilmación y Tecn	48.4	12.4	25.9	34.9	3.2	31.7
Reparación y Mantenimiento para Equipo y Redes de Tele y Radio Transmisión		.7	.7			
Reparación y Mantenimiento de Vehículos Terrestres, Aéreos y Lacustres	132.6	99.4	46.5	185.5	160.1	25.4
Servicios de Lavandería, Limpieza e Higiene	454.3	269.9	153.8	570.4	491.4	79.0
Servicios de Fumigación	29.0	50.0	17.3	61.7	47.3	14.4
Publicaciones Oficiales y de Información en General para Difusión	67.0	3.8	59.8	11.0	3.8	7.2
Servicios de Creatividad, Preproducción y Producción de Publicidad, Excepto Internet	125.3		102.7	22.6	2.4	20.2
Servicios de Creación y Difusión de Contenido a través de Internet	90.7	2.7	76.0	17.4	10.4	7.0
Transportación Aérea	.3		.1	.2		.2
Gastos de Traslado por Vía Terrestre	124.3		59.1	65.2	2.1	63.1
Servicios Integrales de Traslado y Viáticos	23.3		8.1	15.2		15.2
Gastos de Ceremonial	58.7		20.6	38.1	15.3	22.8
Gastos de Ceremonias Oficiales y de Orden Social	33.8	108.9	30.8	111.9	95.6	16.3
Congresos y Convenciones	1.0		.3	.7		.7
Exposiciones y Ferias	168.3		76.3	92.0	10.1	81.9
Otros Impuestos y Derechos	960.7	385.6	622.6	723.7	450.5	273.2
Impuesto sobre Erogaciones por Remuneraciones al Trabajo Personal	262.6	166.9	80.9	348.6	339.5	9.1
Cuotas y Suscripciones	8.0		6.2	1.8		1.8
Gastos de Servicios Menores		13.9		13.9		13.9
<b>TRANSFERENCIAS, ASIGNACIONES, SUBSIDIOS Y OTRAS AYUDAS</b>	<b>7,700.0</b>			<b>7,700.0</b>	<b>4,784.1</b>	<b>2,915.9</b>
Donativos a Instituciones sin Fines de Lucro	7,700.0			7,700.0	4,784.1	2,915.9
<b>DEUDA PÚBLICA</b>		<b>584.5</b>		<b>584.5</b>	<b>584.5</b>	
Por el Ejercicio Inmediato Anterior		584.5		584.5	584.5	
<b>T O T A L</b>	<b>28,597.3</b>	<b>5,188.2</b>	<b>5,770.9</b>	<b>28,014.6</b>	<b>22,646.3</b>	<b>5,368.3</b>



# INFORMACIÓN PROGRAMÁTICA



J A P E M

Junta de Asistencia Privada del Estado de México  
Gasto por Categoría Programática  
Del 1 de Enero al 31 de Diciembre de 2020  
(Miles de Pesos)

Concepto	Egresos					Subejercicio
	Aprobado	Ampliaciones/(Reducciones)	Modificado	Devengado	Pagado	
	1	2	3=(1 + 2)	4	5	6=(3 - 4)
<b>Programas</b>	<b>28,597.3</b>	- 1,167.2	<b>27,430.1</b>	<b>22,061.8</b>	<b>20,867.5</b>	<b>5,368.3</b>
<b>Subsidios: Sector Social y Privado o Entidades Federativas y Municipios</b>						
Sujetos a Reglas de Operación						
Otros Subsidios						
<b>Desempeño de las Funciones</b>	<b>28,597.3</b>	- 1,167.2	<b>27,430.1</b>	<b>22,061.8</b>	<b>20,867.5</b>	<b>5,368.3</b>
Prestación de Servicios Públicos						
Provisión de Bienes Públicos						
Planeación, Seguimiento y Evaluación de Políticas Públicas						
Promoción y Fomento	28,597.3	- 1,167.2	27,430.1	22,061.8	20,867.5	5,368.3
Regulación y Supervisión						
Funciones de las Fuerzas Armadas (Únicamente Gobierno Federal)						
Específicos						
Proyectos de Inversión						
<b>Administrativos y de Apoyo</b>						
Apoyo al Proceso Presupuestario y para Mejorar la Eficiencia Institucional						
Apoyo a la Función Pública y al Mejoramiento de la Gestión						
Operaciones Ajenas						
<b>Compromisos</b>						
Obligaciones de Cumplimiento de Resolución Jurisdiccional						
Desastres Naturales						
<b>Obligaciones</b>						
Pensiones y Jubilaciones						
Aportaciones a la Seguridad Social						
Aportaciones a Fondos de Estabilización						
Aportaciones a Fondos de Inversión y Reestructura de Pensiones						
<b>Programa de Gasto Federalizado (Gobierno Federal)</b>						
Gasto Federalizado						
<b>Participaciones a Entidades Federativas y Municipios</b>						
<b>Costo Financiero, Deuda o Apoyos a Deudores y Ahorradores de la Banca</b>						
<b>Adeudos de Ejercicios Fiscales Anteriores</b>		584.5	584.5	584.5	584.5	
<b>Total del Gasto</b>	<b>28,597.3</b>	- 582.7	<b>28,014.6</b>	<b>22,646.3</b>	<b>21,452.0</b>	<b>5,368.3</b>

El Plan de Desarrollo del Estado de México 2017-2023, es un instrumento prospectivo con una visión hacia 2030. En él se concentran las bases para la elaboración de los programas sectoriales, especiales y regionales que delinearán de manera más puntual y detallada los pasos para el cumplimiento de los objetivos establecidos, así como los planes específicos de inversión que permitirán realizar la proyección de los recursos financieros. En un esfuerzo colectivo plasmando los retos y desafíos de la agenda gubernamental con un profundo sentido de responsabilidad y con el compromiso de lograr un desarrollo democrático.

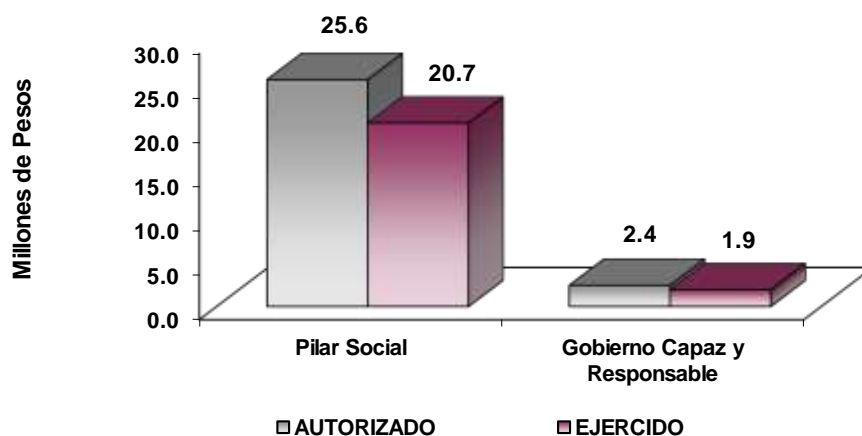
## PILAR SOCIAL

Programas de nueva generación que tienen como finalidad la disminución de la desigualdad. El gobierno del Estado de México considera prioritario desarrollar y conservar familias fuertes, la promoción del empleo y la protección del ingreso, particularmente el de las mujeres. En relación con la Agenda 2030, el logro de estos propósitos influyen de manera directa o indirectamente en el cumplimiento de las metas globales que contribuirán a disminuir la pobreza y el hambre; procurarán el acceso a una vivienda y a servicios básicos adecuados, reduciendo las desigualdades y la discriminación; promoverán una educación inclusiva, equitativa y de calidad, así como una vida y en general el bienestar. Diagnóstico: Pobreza y Hambre en el Estado de México.

## GOBIERNO CAPAZ Y RESPONSABLE

El reto actual del Gobierno del Estado de México trata sobre la eficacia para solucionar problemas endémicos que aquejan a la sociedad y uno de sus mayores retos es hacerlo con apego al Estado de Derecho, ya que estos se refieren al apego de las normas y los valores fundamentales de justicia que rigen la convivencia pacífica de la sociedad, así como derechos y obligaciones de los diferentes actores sociales y políticos.

Junta de Asistencia Privada del Estado de México							
EGRESOS POR PILAR Y/O EJE TRANSVERSAL							
(Miles de Pesos)							
PILAR Y/O EJE TRANSVERSAL	PREVISTO	PRESUPUESTO 2020			EJERCIDO	VARIACIÓN	
		ASIGNACIONES Y/O AMPLIACIONES	REDUCCIONES Y/O DISMINUCIONES	TOTAL AUTORIZADO		IMPORTE	%
Pilar Social	26,878.1	4,086.5	5,324.1	25,640.5	20,700.0	4,940.5	19.3
Gobierno Capaz y Responsable	1,719.2	1,101.7	446.8	2,374.1	1,946.3	427.8	18.0
<b>T O T A L</b>	<b>28,597.3</b>	<b>5,188.2</b>	<b>5,770.9</b>	<b>28,014.6</b>	<b>22,646.3</b>	<b>5,368.3</b>	<b>19.2</b>





**FINALIDAD**

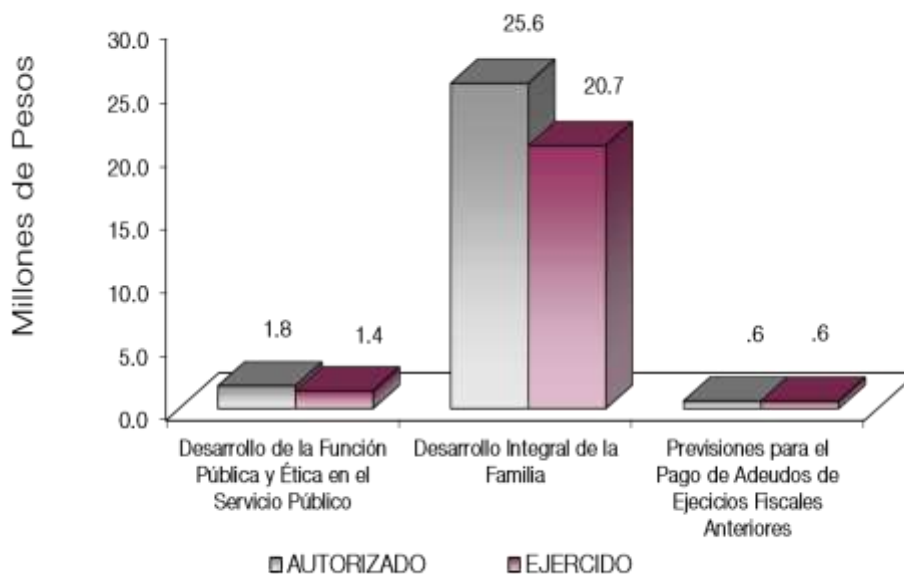
**DESARROLLO SOCIAL**

En esta finalidad se avanzará en la provisión de servicio a la población en materia de protección Social, Educación, Salud, Vivienda y Servicios a la Comunidad, con lo que se apoyará fundamentalmente la consecución de las metas Nacionales México Incluyente y México con Educación de Calidad.

**DESARROLLO INTEGRAL DE LA FAMILIA**

La Junta de Asistencia Privada tiene como Programa el Desarrollo Integral de la Familia, a través del proyecto, el cuidado, fomento, desarrollo y vigilancia de las Instituciones de Asistencia Privada dentro del territorio Estatal.

Junta de Asistencia Privada del Estado de México EGRESOS POR PROGRAMA (Miles de Pesos)							
PROGRAMA	P R E S U P U E S T O			TOTAL AUTORIZADO	EJERCIDO	VARIACIÓN	
	PREVISTO	ASIGNACIONES Y/O AMPLIACIONES	REDUCCIONES Y/O DISMINUCIONES			IMPORTE	%
Desarrollo de la Función Pública y Ética en el Servicio Público	1,719.2	517.2	446.8	1,789.6	1,361.8	427.8	23.9
Desarrollo Integral de la Familia	26,878.1	4,086.5	5,324.1	25,640.5	20,700.0	4,940.5	19.3
Previsiones para el Pago de Adeudos de Ejercicios Fiscales Anteriores		584.5		584.5	584.5		
<b>TOTAL</b>	<b>28,597.3</b>	<b>5,188.2</b>	<b>5,770.9</b>	<b>28,014.6</b>	<b>22,646.3</b>	<b>5,368.3</b>	<b>19.2</b>



## AVANCE OPERATIVO-PROGRAMÁTICO Y PRESUPUESTAL

### GOBIERNO

#### GOBIERNO CAPAZ Y RESPONSABLE

#### DESARROLLO DE LA FUNCIÓN PÚBLICA Y ÉTICA EN EL SERVICIO PÚBLICO

##### 010304010101, FISCALIZACIÓN, CONTROL Y EVALUACIÓN DE LA GESTIÓN PÚBLICA

Su objetivo, es optimizar la operación del sistema de acciones de control y evaluación que contribuye al manejo eficiente de los recursos públicos, a la generación de alternativas de solución para el cumplimiento de los objetivos institucionales y la transparencia, cuidando que el ejercicio del gasto público se efectúe con apego a la normatividad establecida para tal efecto, dando cumplimiento a las disposiciones de racionalidad y austeridad y disciplina presupuestal.

La Contraloría Interna de la Junta de Asistencia Privada del Estado de México, es quien conforma la fuerza de trabajo, para la realización de auditorías, evaluaciones e inspecciones, testificaciones y participar en reuniones de Órganos Colegiados.

Realizar auditorías con el propósito de verificar el cumplimiento del marco normativo que regula el Funcionamiento de las dependencias y organismos auxiliares del Ejecutivo Estatal y los Ayuntamientos.

Esta meta tiene como finalidad llevar a cabo auditorías administrativas, contables, activo fijo y servicios personales. Se tenía programado llevar a cabo 3 auditorías, por lo que la meta se cumplió al 100 por ciento.

Realizar Evaluaciones para determinar el grado de eficacia y eficiencia en los procesos, así como en el desempeño institucional de las dependencias y organismos auxiliares del Ejecutivo Estatal. Esta meta tiene como finalidad realizar evaluaciones, con el propósito de verificar que se cumplan los programas sociales, así como la acreditación de la correcta aplicación de los recursos financieros; Con este objetivo, se cumplió al 100 por ciento de las metas programadas.

Realizar inspecciones a rubros específicos en las dependencias, organismos auxiliares del Ejecutivo Estatal y en su caso ayuntamientos, con el propósito de constatar el cumplimiento de marco normativo que lo regula.

Esta meta tiene como propósito el inspeccionar y verificar que se cumplan las normas y disposiciones en materia de registro y contabilidad, contratación y pago de personal; contratación de servicios y obra; así como, adquisiciones y arrendamientos. De esta forma se programaron 24 inspecciones de las cuales se realizaron 24 inspecciones.

Participar Testificaciones con el propósito de asegurarse que los actos administrativos se realicen conforme a la normatividad vigente.

## **GOBIERNO**

### **GOBIERNO CAPAZ Y RESPONSABLE**

#### **DESARROLLO DE LA FUNCIÓN PÚBLICA Y ÉTICA EN EL SERVICIO PÚBLICO**

##### **010304020204, INVESTIGACIÓN DE FALTAS ADMINISTRATIVAS**

Su objetivo, Determinar la existencia de faltas administrativas atribuibles a servidores públicos y particulares relacionados con hechos de corrupción, mediante un conjunto de acciones y métodos de investigación, que permitan calificar las conductas como faltas administrativas graves o no graves y emitir en su caso, un informe de presunta responsabilidad administrativa.

La Contraloría Interna de la Junta de Asistencia Privada del Estado de México, es quien conforma las faltas administrativas atribuibles a servidores públicos y particulares relacionados con hechos de corrupción.

De acuerdo a lo anterior se registraron 2 denuncias derivadas de las presuntas faltas administrativas, relacionadas con la prestación del servicio público derivando que la meta se cumplió a un 100 por ciento.

En relación a la meta anterior se atendieron las denuncias presentadas por las personas interesadas, dando su seguimiento oportuno, en el periodo comprendido se atendieron 2 denuncias presentadas por lo que la meta se cumplió al 100 por ciento.

Esta meta tiene como propósito la verificación de 1 acto oficial u otros que celebre el Organismo, con la finalidad de dejar constancia de dichos actos de los cuales se realizó el 100 por ciento de actos oficiales elevando la meta programada.

Participación del Órgano Interno de Control en reuniones que por mandato legal o disposición administrativa así lo requiera.

Se programaron 15 sesiones y esta meta tiene como propósito la intervención en sesiones del Órgano de Gobierno, Órganos Colegiados y reuniones de trabajo, que por mandato legal o de orden administrativo requieren de servidores públicos representantes de la Contraloría Interna; con este objetivo, se cumplió al 100 por ciento la meta programada.

## **DESARROLLO SOCIAL**

### **GOBIERNO SOLIDARIO**

### **DESARROLLO INTEGRAL DE LA FAMILIA**

#### **020608040105 FOMENTO, DESARROLLO Y VIGILANCIA DE INSTITUCIONES DE ASISTENCIA PRIVADA DEL ESTADO DE MÉXICO**

Su objeto es incrementar los servicios asistenciales en beneficio de la población marginada del Estado de México, a través de la constitución de Organismos no Gubernamentales en Instituciones de Asistencia Privada, impulsando a las organizaciones de la Sociedad Civil para que se constituyan como IAP, así como la vigilancia del funcionamiento de estas, colaborando con recursos de profesionalización para mejorar la calidad de sus servicios.

Asesorar a organizaciones de la sociedad civil y/o personas para su constitución como IAP con la finalidad de difundir la Ley de Instituciones de Asistencia Privada del Estado de México, se llevó a cabo la asesoría de 134 organismos no Gubernamentales; de los cuales se tenían programados 134.

Realizar visitas de supervisión a las IAP del Estado de México, para asegurar el cumplimiento de su objetivo asistencial, legal y contable. Se efectuaron 258 visitas de verificación. Capacitar a las IAP para mejorar la calidad de sus servicios. En el Desarrollo de sus programas de capacitación y profesionalización del personal de la Junta de Asistencia Privada del Estado de México y de las instituciones, tendientes al fortalecimiento de los conocimientos de quienes realizan actividades asistenciales, se proporcionaron 10 y se habían programado 10 talleres de capacitación.

Promover en medios alternativos de comunicación las actividades que desarrollan las IAP. Con la finalidad de promover y difundir las actividades y servicios que brindan las IAP a través de los diferentes medios de comunicación se realizaron 425 comunicados de los cuales se tenían programados 425 por lo que se cumplió esta meta.

J A P E M

Obtener donativos gestionados por la JAPEM. Con la finalidad de obtener donativos para generar beneficios directos a las IAP se gestionaron 130 donativos de 128 donativos que se tenían como meta por lo que se cumplió dicha meta.

Determinar las Instituciones a beneficiar con donativos recibidos por la JAPEM, conforme a las políticas establecidas.

Con la finalidad de apoyar con diferentes bienes, los servicios que brindan las Instituciones de Asistencia Privada, se entregaron 225 donativos de los cuales se tenían programados 209 al finalizar el periodo 2020 lo que representó el 108 por ciento respecto a lo programado.

En las Acciones de colaboración con las Instituciones de Asistencia Privada en razón al cumplimiento de la JAPEM. Se programaron 5 acciones, alcanzando el 100 por ciento respecto a lo programado.

Celebrar Convenios de Colaboración para obtener beneficios para las Instituciones de Asistencia Privada.

Se programaron 3 convenios de colaboración, de los que se llevaron a cabo 3 convenios.

Se llevaron a cabo 8 eventos relacionados con el fortalecimiento de las AP's derivado que la meta se cumpliera al 100 por ciento.

Junta de Asistencia Privada del Estado de México													
Avance Operativo - Programático y Presupuestal													
Enero - Diciembre de 2020													
						M E T A S			PRESUPUESTO 2020		(Miles		
									de Pesos)				
FIN	FUN	SF	PP	SP	Pr	DESCRIPCIÓN	UNIDAD DE MEDIDA	PROGRAMADO	ALCANZADO	AVANCE %	AUTORIZADO ANUAL	EJERCIDO	%
GOBIERNO													
GOBIERNO DE RESULTADOS													
DESARROLLO DE LA FUNCIÓN PÚBLICA Y ÉTICA EN EL SERVICIO PÚBLICO													
01	03	04	01	01	01	FISCALIZACIÓN. CONTROL Y EVALUACIÓN INTERNA DE LA GESTIÓN PÚBLICA					1,478.6	1,051.8	71.1
						Realizar auditorías, con el propósito de verificar el cumplimiento del marco normativo que regula el funcionamiento de las dependencias y organismos auxiliares del Ejecutivo Estatal y los Ayuntamientos.	Auditoría	3	3	100.0			
						Participación del órgano interno de control en reuniones que por mandato legal o disposición administrativa así lo requiera.	Sesión	15	15	100.0			
						Realizar inspecciones a rubros específicos en las dependencias, organismos auxiliares del Ejecutivo Estatal y en su caso Ayuntamientos, con el propósito de constatar el cumplimiento del marco normativo que lo regula.	Inspección	24	24	100.0			
						Participar en testificaciones con el propósito de asegurarse que los actos administrativos se realicen conforme a la normatividad vigente.	Testificación	1	1	100.0			
GOBIERNO DE RESULTADOS													
DESARROLLO DE LA FUNCIÓN PÚBLICA Y ÉTICA EN EL SERVICIO PÚBLICO													
01	03	04	02	02	04	INVESTIGACIÓN DE FALTAS ADMINISTRATIVAS					311.0	310.0	99.7
						Atender las denuncias presentadas por las personas interesadas.	Denuncia	2	2	100.0			
						Recibir las denuncias derivadas de las presuntas faltas administrativas, relacionadas con la prestación del servicio público.	Acción	2	2	100.0			

**CUENTA PÚBLICA DEL GOBIERNO, ORGANISMOS AUXILIARES Y AUTÓNOMOS DEL ESTADO DE MÉXICO 2020**

FIN	FUN	SF	PP	SP	Pr	DESCRIPCIÓN	UNIDAD DE MEDIDA	M E T A S			PRESUPUESTO 2020 de Pesos)		(Miles
								PROGRAMADO	ALCANZADO	AVANCE %	AUTORIZADO ANUAL	EJERCIDO	%
<b>GOBIERNO SOLIDARIO</b>													
<b>DESARROLLO INTEGRAL DE LA FAMILIA</b>													
02	06	08	04	01	05	<b>FOMENTO, DESARROLLO Y VIGILANCIA DE INSTITUCIONES DE ASISTENCIA PRIVADA</b>					<b>25,640.5</b>	<b>20,700.0</b>	<b>80.7</b>
						Asesorar a Organizaciones de la Sociedad Civil (OSC) y/o personas para su constitución como Institución de Asistencia Privada (IAP).	Asesoría	134	134	100.0			
						Celebrar convenios de colaboración para obtener beneficios para las Instituciones de Asistencia Privada.	Convenio	3	3	100.0			
						Realizar visitas de verificación a las Instituciones de Asistencia Privada del Estado de México, para constar el cumplimiento de su objeto asistencial, legal y contable.	Visita	258	258	100.0			
						Instrumentar talleres de capacitación para la profesionalización y del cumplimiento de la asistencia privada.	Taller	10	10	100.0			
						Realizar acciones de colaboración con Organismos Públicos o Privados, para fortalecer las actividades de las Instituciones de Asistencia Privada.	Acción	425	425	100.0			
						Gestionar donativos con instancias públicas y/o privadas así como particulares en beneficio de las IAP.	Donativo	128	130	101.6			
						Generar un informe mensual de Instituciones de Asistencia Privada, que beneficien a la población que comprende niñas, niños y adolescentes.	Informe	12	12	100.0			
						Definir las instituciones a beneficiar con donativos recibidos por la Junta de Asistencia Privada del Estado de México, conforme a las políticas establecidas.	Institución	209	225	107.7			
						Dar seguimiento y evaluar las acciones comprometidas de los convenios de coordinación y participación.	Reporte	6	6	100.0			
						Difusión de las actividades que desarrolla la Junta de Asistencia Privada del Estado de México, e Instituciones de Asistencia Privada.	Acción	5	5	100.0			
						Llevar a cabo los eventos de la Junta de Asistencia Privada del Estado de México.	Evento	8	8	100.0			
<b>FINANCIAMIENTO PARA EL DESARROLLO</b>													
<b>PREVISIÓN PARA EL PAGO DE ADEUDOS DE EJERCICIOS FISCALES ANTERIORES</b>													
04	04	01	01	01	01	<b>PASIVOS DERIVADOS DE EROGACIONES DEVENGADAS Y PENDIENTES DE EJERCICIOS ANTERIORES</b>					<b>584.5</b>	<b>584.5</b>	<b>100.0</b>
						Registro de pagos de adeudos de ejercicios fiscales anteriores.	Documento	1	1	100			
<b>T O T A L</b>											<b>28,014.6</b>	<b>22,646.3</b>	<b>80.8</b>
											=====	=====	

# **ANEXOS ESTABLECIDOS EN DIFERENTES ORDENAMIENTOS**





**Relación de Bienes Muebles que Componen el Patrimonio  
Cuenta Pública 2020  
(Miles de Pesos)**

Ente Público: Junta de Asistencia Privada del Estado de México

Código	Descripción de Bienes Muebles	Valor en Libros
1241-01-01-01	MOBILIARIO Y EQUIPO DE OFICINA	1,012.7
1241-01-01-02	EQUIPO DE CÓMPUTO	1,672.3
1244-01-01-01	EQUIPO DE TRANSPORTE	2,271.5
	<b>T O T A L</b>	<b>4,956.5</b>

**Relación de Bienes Inmuebles que Componen el Patrimonio  
Cuenta Pública 2020  
(Miles de Pesos)**

Ente Público: Junta de Asistencia Privada del Estado de México

Código	Descripción de Bienes Inmuebles	* Valor en Libros
1231-1	TERRENOS	
1234-1	EDIFICIOS	7,000.0
	<b>TOTAL</b>	<b>7,000.0</b>

**Junta de Asistencia Privada del Estado de México**  
**Cuenta Pública 2020**  
**Relación de Cuentas Bancarias Productivas Específicas**

Fondo, Programa o Convenio	Datos de la Cuenta Bancaria	
	Institución Bancaria	Número de Cuentas *
Subsidio Estatal	Banorte	161
Cuota Cinco al Millar, Ley de Ingresos 2020	Banorte	859



**FORMATOS PARA EL CUMPLIMIENTO DE LA  
LEY DE DISCIPLINA FINANCIERA DE LAS  
ENTIDADES FEDERATIVAS Y LOS  
MUNICIPIOS**



J A P E M

Junta de Asistencia Privada del Estado de México					
Estado de Situación Financiera Detallado - LDF					
Al 31 de Diciembre de 2020 y 2019					
(CIFRAS EN MILES DE PESOS)					
Concepto	2020	2019	Concepto	2020	2019
<b>ACTIVO</b>			<b>PASIVO</b>		
<b>Activo Circulante</b>			<b>Activo Circulante</b>		
a. Efectivo y Equivalentes (a=a1+a2+a3+a4+a5+a6+a7)	1,680.9	6,053.1	a. Cuentas por Pagar a Corto Plazo (a=a1+a2+a3+a4+a5+a6+a7+a8+a9)	599.0	416.2
a1) Efectivo		10.2	a1) Servicios Personales por Pagar a Corto Plazo	255.0	5.3
a2) Bancos/Tesorería	1,680.9	3,255.6	a2) Proveedores por Pagar a Corto Plazo		
a3) Bancos/Dependencias y Otros			a3) Contratistas por Obras Públicas por Pagar a Corto Plazo		
a4) Inversiones Temporales (Hasta 3 meses)		2,787.3	a4) Participaciones y Aportaciones por Pagar a Corto Plazo		
a5) Fondos con Afectación Específica			a5) Transferencias Otorgadas por Pagar a Corto Plazo		
a6) Depósitos de Fondos de Terceros en Garantía y/o Administración			a6) Intereses, Comisiones y Otros Gastos de la Deuda Pública por Pagar a Corto Plazo		
a7) Otros Efectivos y Equivalentes			a7) Retenciones y Contribuciones por Pagar a Corto Plazo	344.0	410.9
<b>b. Derechos a Recibir Efectivo o Equivalentes (b=b1+b2+b3+b4+b5+b6+b7)</b>	<b>25.0</b>		a8) Devoluciones de la Ley de Ingresos por Pagar a Corto Plazo	<b>1,047.8</b>	<b>518.5</b>
b1) Inversiones Financieras de Corto Plazo			a9) Otras Cuentas por Pagar a Corto Plazo	1,047.8	518.5
b2) Cuentas por Cobrar a Corto Plazo			<b>b. Documentos por Pagar a Corto Plazo (b=b1+b2+b3)</b>		
b3) Deudores Diversos por Cobrar a Corto Plazo		25.0	b1) Documentos Comerciales por Pagar a Corto Plazo		
b4) Ingresos por Recuperar a Corto Plazo			b2) Documentos con Contratistas por Obras Públicas por Pagar a Corto Plazo		
b5) Deudores por Anticipos de la Tesorería a Corto Plazo			b3) Otros Documentos por Pagar a Corto Plazo		
b6) Préstamos Otorgados a Corto Plazo			<b>c. Porción a Corto Plazo de la Deuda Pública a Largo Plazo (c=c1+c2)</b>		
b7) Otros Derechos a Recibir Efectivo o Equivalentes a Corto Plazo			c1) Porción a Corto Plazo de la Deuda Pública		
<b>c. Derechos a Recibir Bienes o Servicios (c=c1+c2+c3+c4+c5)</b>			c2) Porción a Corto Plazo de Arrendamiento Financiero		
c1) Anticipo a Proveedores por Adquisición de Bienes y Prestación de Servicios a Corto Plazo			<b>d. Títulos y Valores a Corto Plazo</b>		
c2) Anticipo a Proveedores por Adquisición de Bienes Inmuebles y Muebles a Corto Plazo			<b>e. Pasivos Diferidos a Corto Plazo (e=e1+e2+e3)</b>		
c3) Anticipo a Proveedores por Adquisición de Bienes Intangibles a Corto Plazo			e1) Ingresos Cobrados por Adelantado a Corto Plazo		
c4) Anticipo a Contratistas por Obras Públicas a Corto Plazo			e2) Intereses Cobrados por Adelantado a Corto Plazo		
c5) Otros Derechos a Recibir Bienes o Servicios a Corto Plazo			e3) Otros Pasivos Diferidos a Corto Plazo		
<b>d. Inventarios (d=d1+d2+d3+d4+d5)</b>			<b>f. Fondos y Bienes de Terceros en Garantía y/o Administración a Corto Plazo (f=f1+f2+f3+f4+f5+f6)</b>		
d1) Inventario de Mercancías para Venta			f1) Fondos en Garantía a Corto Plazo		
d2) Inventario de Mercancías Terminadas			f2) Fondos en Administración a Corto Plazo		
d3) Inventario de Mercancías en Proceso de Elaboración			f3) Fondos Contingentes a Corto Plazo		
d4) Inventario de Materias Primas, Materiales y Suministros para Producción			f4) Fondos de Fideicomisos, Mandatos y Contratos Análogos a Corto Plazo		
d5) Bienes en Tránsito			f5) Otros Fondos de Terceros en Garantía y/o Administración a Corto Plazo		
<b>e. Almacenes</b>			f6) Valores y Bienes en Garantía a Corto Plazo		
<b>f. Estimación por Pérdida o Deterioro de Activos Circulantes (f=f1+f2)</b>			<b>g. Provisiones a Corto Plazo (g=g1+g2+g3)</b>		
f1) Estimaciones para Cuentas Incobrables por Derechos a Recibir Efectivo o Equivalentes			g1) Provisión para Demandas y Juicios a Corto Plazo		
f2) Estimación por Deterioro de Inventarios			g2) Provisión para Contingencias a Corto Plazo		
<b>g. Otros Activos Circulantes (g=g1+g2+g3+g4)</b>			g3) Otras Provisiones a Corto Plazo		
g1) Valores en Garantía			<b>h. Otros Pasivos a Corto Plazo (h=h1+h2+h3)</b>		
g2) Bienes en Garantía (excluye depósitos de fondos)			h1) Ingresos por Clasificar		
g3) Bienes Derivados de Embargos, Decomisos, Aseguramientos y Dación en Pago			h2) Recaudación por Participar		
g4) Adquisición con Fondos de Terceros			h3) Otros Pasivos Circulantes		
<b>IA. Total de Activos Circulantes (IA = a + b + c + d + e + f + g)</b>	<b>1,705.9</b>	<b>6,053.1</b>	<b>IIA. Total de Pasivos Circulantes (IIA = a + b + c + d + e + f + g + h)</b>	<b>1,646.8</b>	<b>934.7</b>
<b>Activo No Circulante</b>			<b>Pasivo No Circulante</b>		
a. Inversiones Financieras a Largo Plazo			a. Cuentas por Pagar a Largo Plazo		
b. Derechos a Recibir Efectivo o Equivalentes a Largo Plazo			b. Documentos por Pagar a Largo Plazo		
c. Bienes Inmuebles, Infraestructura y Construcciones en Proceso	7,000.0	7,000.0	c. Deuda Pública a Largo Plazo		
d. Bienes Muebles	4,956.5	4,956.5	d. Pasivos Diferidos a Largo Plazo		
e. Activos Intangibles			e. Fondos y Bienes de Terceros en Garantía y/o en Administración a Largo Plazo		
f. Depreciación, Deterioro y Amortización Acumulada de Bienes	-5,164.1	-4,635.9	f. Provisiones a Largo Plazo		
g. Activos Diferidos	2.0	2.0	<b>IIB. Total de Pasivos No Circulantes (IIB = a + b + c + d + e + f)</b>	<b>1,646.8</b>	<b>934.7</b>
h. Estimación por Pérdida o Deterioro de Activos no Circulantes			<b>II. Total del Pasivo (II = IIA + IIB)</b>		
i. Otros Activos no Circulantes			<b>HACIENDA PÚBLICA/PATRIMONIO</b>		
<b>IB. Total de Activos No Circulantes (IB = a + b + c + d + e + f + g + h + i)</b>	<b>6,794.4</b>	<b>7,322.6</b>	<b>IIIA. Hacienda Pública/Patrimonio Contribuido (IIIA = a + b + c)</b>	<b>134.7</b>	<b>134.7</b>
<b>I. Total del Activo (I = IA + IB)</b>	<b>8,500.3</b>	<b>13,375.7</b>	a. Aportaciones	134.7	134.7
			b. Donaciones de Capital		
			c. Actualización de la Hacienda Pública/Patrimonio		
			<b>IIIB. Hacienda Pública/Patrimonio Generado (IIIB = a + b + c + d + e)</b>	<b>6,718.8</b>	<b>12,306.3</b>
			a. Resultados del Ejercicio (Ahorro/ Desahorro)	-469.0	-525.2
			b. Resultados de Ejercicios Anteriores	7,124.6	12,768.3
			c. Revalúos	63.2	63.2
			d. Reservas		
			e. Rectificaciones de Resultados de Ejercicios Anteriores		
			<b>IIIC. Exceso o Insuficiencia en la Actualización de la Hacienda Pública/Patrimonio (IIIC=a+b)</b>		
			a. Resultado por Posición Monetaria		
			b. Resultado por Tenencia de Activos no Monetarios		
			<b>III. Total Hacienda Pública/Patrimonio (III = IIIA + IIIB + IIIC)</b>	<b>6,853.5</b>	<b>12,441.0</b>
			<b>IV. Total del Pasivo y Hacienda Pública/Patrimonio (IV = II + III)</b>	<b>8,500.3</b>	<b>13,375.7</b>

**CUENTA PÚBLICA DEL GOBIERNO, ORGANISMOS AUXILIARES Y AUTÓNOMOS DEL ESTADO DE MÉXICO 2020**

Junta de Asistencia Privada del Estado de México Informe Analítico de la Deuda Pública y Otros Pasivos - LDF Al 31 de Diciembre de 2019 y 2020							
Denominación de la Deuda Pública y Otros Pasivos (c)	Saldo al 31 de Diciembre de 2019 (d)	Disposiciones del Periodo (e)	Amortizaciones del Periodo (f)	Revaluaciones, Reclasificaciones y Otros Ajustes (g)	Saldo Final del Periodo (h) h=d+e-f+g	Pago de Intereses del Periodo (i)	Pago de Comisiones y demás Costos Asociados Durante el Periodo (j)
<b>1. Deuda Pública (1=A+B)</b>							
<b>A. Corto Plazo (A=a1+a2+a3)</b>							
a1) Instituciones de Crédito							
a2) Títulos y Valores							
a3) Arrendamientos Financieros							
<b>B. Largo Plazo (B=b1+b2+b3)</b>							
b1) Instituciones de Crédito							
b2) Títulos y Valores							
b3) Arrendamientos Financieros							
<b>2. Otros Pasivos</b>	934.7				1,646.8		
<b>3. Total de la Deuda Pública y Otros Pasivos (3=1+2)</b>	<b>934.7</b>				<b>1,646.8</b>		
<b>4. Deuda Contingente 1 (Informativo)</b>							
A. Deuda Contingente 1							
B. Deuda Contingente 2							
C. Deuda Contingente XX							
<b>5. Valor de Instrumentos Bono Cupón Cero 2 (Informativo)</b>							
A. Instrumento Bono Cupón Cero 1							
B. Instrumento Bono Cupón Cero 2							
C. Instrumento Bono Cupón Cero XX							

1 Se refiere a cualquier Financiamiento sin fuente o garantía de pago definida, que sea asumida de manera solidaria o subsidiaria por las Entidades Federativas con sus Municipios, organismos descentralizados y empresas de participación estatal mayoritaria y fideicomisos, locales o municipales, y por los Municipios con sus respectivos organismos descentralizados y empresas de participación municipal mayoritaria.

2 Se refiere al valor del Bono Cupón Cero que respalda el pago de los créditos asociados al mismo (Activo).

Obligaciones a Corto Plazo (k)	Monto Contratado (l)	Plazo Pactado (m)	Tasa de Interés (n)	Comisiones y Costos Relacionados (o)	Tasa Efectiva (p)
<b>6. Obligaciones a Corto Plazo (Informativo)</b>					
A. Crédito 1					
B. Crédito 2					
C. Crédito XX					



J A P E M

Junta de Asistencia Privada del Estado de México Informe Analítico de Obligaciones Diferentes de Financiamientos Al 31 de Diciembre de 2020 (Miles de Pesos)										
Denominación de las Obligaciones Diferentes de Financiamiento (c)	Fecha del Contrato (d)	Fecha de Inicio de Operación del Proyecto (e)	Fecha de Vencimiento (f)	Monto de la Inversión Pactado (g)	Plazo Pactado (h)	Monto Promedio Mensual del Pago de la Contraprestación (i)	Monto Promedio Mensual del Pago de la Contraprestación Correspondiente al Pago de Inversión (j)	Monto Pagado de la Inversión al XX de XXXX de 20XX (k)	Monto Pagado de la Inversión Actualizado al XX de XXXX de 20XX (l)	Saldo Pendiente por Pagar de la Inversión al XX de XXXX de 20XX (m = g - l)
<b>NO APLICA</b>										
<b>A. Asociaciones Público Privadas (APP's)</b> (A=a+b+c+d)										
a) APP 1										
b) APP 2										
c) APP 3										
d) APP XX										
<b>B. Otros Instrumentos (B=a+b+c+d)</b>										
a) Otro Instrumento 1										
b) Otro Instrumento 2										
c) Otro Instrumento 3										
d) Otro Instrumento XX										
<b>C. Total de Obligaciones Diferentes de Financiamiento (C=A+B)</b>										

**Junta de Asistencia Privada del Estado de México**  
**Balance Presupuestario**  
**Del 1 de Enero al 31 de Diciembre de 2020**  
**(Miles de Pesos)**

Concepto	Estimado / Aprobado	Devengado	Recaudado / Pagado
<b>A. Ingresos Totales (A = A1+A2+A3)</b>	<b>28,597.4</b>	<b>23,659.3</b>	<b>23,659.3</b>
A1. Ingresos de Libre Disposición	28,597.4	22,121.0	22,121.0
A2. Transferencias Federales Etiquetadas		1,538.3	1,538.3
A3. Financiamiento Neto			
<b>B. Egresos Presupuestarios<sup>1</sup> (B = B1+B2)</b>	<b>28,597.4</b>	<b>22,646.3</b>	<b>21,452.0</b>
B1. Gasto No Etiquetado (sin incluir Amortización de la Deuda Pública)	28,597.4	22,646.3	21,452.0
B2. Gasto Etiquetado (sin incluir Amortización de la Deuda Pública)			
<b>C. Remanentes del Ejercicio Anterior (C = C1 + C2)</b>			
C1. Remanentes de Ingresos de Libre Disposición Aplicados en el Período			
C2. Remanentes de Transferencias Federales Etiquetadas Aplicados en el Período			
<b>I. Balance Presupuestario (I = A – B + C)</b>		<b>1,013.0</b>	<b>2,207.3</b>
<b>II. Balance Presupuestario sin Financiamiento Neto (II = I - A3)</b>		<b>-525.3</b>	<b>669.0</b>
<b>III. Balance Presupuestario sin Financiamiento Neto y sin Remanentes del Ejercicio Anterior (III= II - C)</b>		<b>-525.3</b>	<b>669.0</b>

Concepto	Aprobado	Devengado	Pagado
<b>E. Intereses, Comisiones y Gastos de la Deuda (E = E1+E2)</b>			
E1. Intereses, Comisiones y Gastos de la Deuda con Gasto No Etiquetado			
E2. Intereses, Comisiones y Gastos de la Deuda con Gasto Etiquetado			
<b>IV. Balance Primario (IV = III + E)</b>		<b>-525.3</b>	<b>669.0</b>

Concepto	Estimado/ Aprobado	Devengado	Recaudado / Pagado
<b>F. Financiamiento (F = F1 + F2)</b>			
F1. Financiamiento con Fuente de Pago de Ingresos de Libre Disposición			
F2. Financiamiento con Fuente de Pago de Transferencias Federales Etiquetadas			
<b>G. Amortización de la Deuda (G = G1 + G2)</b>		<b>584.5</b>	<b>585.5</b>
G1. Amortización de la Deuda Pública con Gasto No Etiquetado		584.5	585.5
G2. Amortización de la Deuda Pública con Gasto Etiquetado			
<b>A3. Financiamiento Neto (A3 = F – G)</b>		<b>-584.5</b>	<b>-585.5</b>

Concepto	Estimado/ Aprobado	Devengado	Recaudado / Pagado
A1. Ingresos de Libre Disposición	28,597.4	22,121.0	22,121.0
<b>A3.1 Financiamiento Neto con Fuente de Pago de Ingresos de Libre Disposición (A3.1 = F1 – G1)</b>		<b>1,538.3</b>	<b>1,538.3</b>
F1. Financiamiento con Fuente de Pago de Ingresos de Libre Disposición		1,538.3	1,538.3
G1. Amortización de la Deuda Pública con Gasto No Etiquetado			
<b>B1. Gasto No Etiquetado (sin incluir Amortización de la Deuda Pública)</b>	<b>28,597.4</b>	<b>22,646.3</b>	<b>21,452.0</b>
C1. Remanentes de Ingresos de Libre Disposición Aplicados en el Período			
<b>V. Balance Presupuestario de Recursos Disponibles (V = A1 + A3.1 – B1 + C1)</b>		<b>1,013.0</b>	<b>2,207.3</b>
<b>VI. Balance Presupuestario de Recursos Disponibles sin Financiamiento Neto (VI = V – A3.1)</b>		<b>-525.3</b>	<b>669.0</b>

Concepto	Estimado/ Aprobado	Devengado	Recaudado / Pagado
A2. Transferencias Federales Etiquetadas			
<b>A3.2 Financiamiento Neto con Fuente de Pago de Transferencias Federales Etiquetadas (A3.2 = F2 – G2)</b>			
F2. Financiamiento con Fuente de Pago de Transferencias Federales Etiquetadas			
G2. Amortización de la Deuda Pública con Gasto Etiquetado			
B2. Gasto Etiquetado (sin incluir Amortización de la Deuda Pública)			
C2. Remanentes de Transferencias Federales Etiquetadas Aplicados en el Período			
<b>VII. Balance Presupuestario de Recursos Etiquetados (VII = A2 + A3.2 – B2 + C2)</b>			
<b>VIII. Balance Presupuestario de Recursos Etiquetados sin Financiamiento Neto (VIII = VII – A3.2)</b>			

**Junta de Asistencia Privada del Estado de México**  
**Estado Analítico de Ingresos Detallado - LDF**  
**Del 1 de Enero al 31 de Diciembre de 2020**  
**(Miles de Pesos)**

Concepto	Ingreso					Diferencia
	Estimado	Ampliaciones/ (Reducciones)	Modificado	Devengado	Recaudado	
<b>Ingresos de Libre Disposición</b>						
A. Impuestos						
B. Cuotas y Aportaciones de Seguridad Social						
C. Contribuciones de Mejoras						
D. Derechos						
E. Productos				36.7	36.7	-36.7
F. Aprovechamientos						
G. Ingresos por Ventas de Bienes y Servicios	7,700.0	-2,037.2	5,662.8	4,882.1	4,882.1	780.7
<b>H. Participaciones</b> (H=h1+h2+h3+h4+h5+h6+h7+h8+h9+h10+h11)						
h1) Fondo General de Participaciones						
h2) Fondo de Fomento Municipal						
h3) Fondo de Fiscalización y Recaudación						
h4) Fondo de Compensación						
h5) Fondo de Extracción de Hidrocarburos						
h6) Impuesto Especial Sobre Producción y Servicios						
h7) 0.136% de la Recaudación Federal Participable						
h8) 3.17% Sobre Extracción de Petróleo						
h9) Gasolinas y Diésel						
h10) Fondo del Impuesto Sobre la Renta						
h11) Fondo de Estabilización de los Ingresos de las Entidades Federativas						
I. Incentivos Derivados de la Colaboración Fiscal (I=i1+i2+i3+i4+i5)						
i1) Tenencia o Uso de Vehículos						
i2) Fondo de Compensación ISAN						
i3) Impuesto Sobre Automóviles Nuevos						
i4) Fondo de Compensación de Repecos-Intermedios						
i5) Otros Incentivos Económicos						
<b>J. Transferencias</b>	20,897.3	870.0	21,767.3	17,202.2	17,202.2	4,565.1
K. Convenios						
k1) Otros Convenios y Subsidios						
<b>L. Otros Ingresos de Libre Disposición (L=l1+l2)</b>						
l1) Participaciones en Ingresos Locales						
l2) Otros Ingresos de Libre Disposición						
<b>I. Total de Ingresos de Libre Disposición</b> (I=A+B+C+D+E+F+G+H+I+J+K+L)	28,597.3	-1,167.2	27,430.1	22,121.0	22,121.0	5,309.1
<b>Ingresos Excedentes de Ingresos de Libre Disposición</b>						
<b>Transferencias Federales Etiquetadas</b>						
<b>A. Aportaciones (A=a1+a2+a3+a4+a5+a6+a7+a8)</b>						
a1) Fondo de Aportaciones para la Nómina Educativa y Gasto Operativo						
a2) Fondo de Aportaciones para los Servicios de Salud						
a3) Fondo de Aportaciones para la Infraestructura Social						
a4) Fondo de Aportaciones para el Fortalecimiento de los Municipios y de las Demarcaciones Territoriales del Distrito Federal						
a5) Fondo de Aportaciones Múltiples						
a6) Fondo de Aportaciones para la Educación Tecnológica y de Adultos						
a7) Fondo de Aportaciones para la Seguridad Pública de los Estados y del Distrito Federal						
a8) Fondo de Aportaciones para el Fortalecimiento de las Entidades Federativas						
<b>B. Convenios (B=b1+b2+b3+b4)</b>						
b1) Convenios de Protección Social en Salud						
b2) Convenios de Descentralización						
b3) Convenios de Reasignación						
b4) Otros Convenios y Subsidios						
<b>C. Fondos Distintos de Aportaciones (C=c1+c2)</b>						
c1) Fondo para Entidades Federativas y Municipios Productores de Hidrocarburos						
c2) Fondo Minero						
D. Transferencias, Subsidios y Subvenciones, y Pensiones y Jubilaciones						
E. Otras Transferencias Federales Etiquetadas						
<b>II. Total de Transferencias Federales Etiquetadas (II = A + B + C + D + E)</b>						
<b>III. Ingresos Derivados de Financiamientos (III = A)</b>		584.5	584.5	1,538.3	1,538.3	-953.8
A. Ingresos Derivados de Financiamientos		584.5	584.5	1,538.3	1,538.3	-953.8
<b>IV. Total de Ingresos (IV = I + II + III)</b>	28,597.3	-582.7	28,014.6	23,659.3	23,659.3	4,355.3
<b>Datos Informativos</b>						
1. Ingresos Derivados de Financiamientos con Fuente de Pago de Ingresos de Libre Disposición						
2. Ingresos Derivados de Financiamientos con Fuente de Pago de Transferencias Federales Etiquetadas						
3. Ingresos Derivados de Financiamientos (3 = 1 + 2)						

**CUENTA PÚBLICA DEL GOBIERNO, ORGANISMOS AUXILIARES Y AUTÓNOMOS DEL ESTADO DE MÉXICO 2020**

Junta de Asistencia Privada del Estado de México Estado Analítico del Ejercicio del Presupuesto de Egresos Detallado Clasificación por Objeto del Gasto (Capítulo y Concepto) Del 1 de Enero al 31 de Diciembre de 2020 (Miles de Pesos)						
Concepto	Egresos					Subejercicio
	Aprobado	Ampliaciones/ (Reducciones)	Modificado	Devengado	Pagado	
<b>I. Gasto No Etiquetado (I=A+B+C+D+E+F+G+H+I)</b>	<b>28,597.3</b>	<b>-582.7</b>	<b>28,014.6</b>	<b>22,646.3</b>	<b>21,452.0</b>	<b>5,368.3</b>
<b>A. Servicios Personales (A=a1+a2+a3+a4+a5+a6+a7)</b>	<b>12,988.1</b>	<b>814.0</b>	<b>13,802.1</b>	<b>13,460.8</b>	<b>13,143.4</b>	<b>341.3</b>
a1) Remuneraciones al Personal de Carácter Permanente	5,957.3	-962.4	4,994.9	4,958.3	4,958.3	36.6
a2) Remuneraciones al Personal de Carácter Transitorio	8.6	26.4	35.0	35.0	35.0	
a3) Remuneraciones Adicionales y Especiales	4,365.2	1,015.3	5,380.5	5,348.1	5,343.5	32.4
a4) Seguridad Social	1,634.7	156.6	1,791.3	1,777.1	1,773.1	14.2
a5) Otras Prestaciones Sociales y Económicas	755.3	212.7	968.0	709.9	698.3	258.1
a6) Previsiones						
a7) Pago de Estímulos a Servidores Públicos	267.0	365.4	632.4	632.4	335.2	
<b>B. Materiales y Suministros (B=b1+b2+b3+b4+b5+b6+b7+b8+b9)</b>	<b>2,072.7</b>	<b>-391.2</b>	<b>1,681.5</b>	<b>1,013.6</b>	<b>695.4</b>	<b>667.9</b>
b1) Materiales de Administración, Emisión de Documentos y Artículos Oficiales	1,735.4	-670.5	1,064.9	475.6	475.6	589.3
b2) Alimentos y Utensilios	40.9	-30.2	10.7	6.4	6.4	4.3
b3) Materias Primas y Materiales de Producción y Comercialización						
b4) Materiales y Artículos de Construcción y de Reparación		425.5	425.5	421.5	103.3	4.0
b5) Productos Químicos, Farmacéuticos y de Laboratorio						
b6) Combustibles, Lubrificantes y Aditivos	296.4	-118.1	178.3	108.0	108.0	70.3
b7) Vestuario, Blancos, Prendas de Protección y Artículos Deportivos		2.1	2.1	2.1	2.1	
b8) Materiales y Suministros Para Seguridad						
b9) Herramientas, Refacciones y Accesorios Menores						
<b>C. Servicios Generales (C=c1+c2+c3+c4+c5+c6+c7+c8+c9)</b>	<b>5,836.5</b>	<b>-1,590.0</b>	<b>4,246.5</b>	<b>2,803.3</b>	<b>2,244.6</b>	<b>1,443.2</b>
c1) Servicios Básicos	248.4	-12.4	236.0	149.3	141.2	86.7
c2) Servicios de Arrendamiento	451.5	-376.2	75.3	0.0	0.0	75.3
c3) Servicios Profesionales, Científicos, Técnicos y Otros Servicios	527.2	134.3	661.5	539.0	410.3	122.5
c4) Servicios Financieros, Bancarios y Comerciales	1,312.5	-761.6	550.9	149.1	149.1	401.8
c5) Servicios de Instalación, Reparación, Mantenimiento y Conservación	1,372.9	-112.4	1,260.5	1,036.2	813.8	224.3
c6) Servicios de Comunicación Social y Publicidad	283.0	-232.0	51.0	16.6	16.6	34.4
c7) Servicios de Traslado y Viáticos	147.9	-67.4	80.5	2.1	2.1	78.4
c8) Servicios Oficiales	261.8	-19.1	242.7	121.0	41.0	121.7
c9) Otros Servicios Generales	1,231.3	-143.2	1,088.1	790.0	670.5	298.1
<b>D. Transferencias, Asignaciones, Subsidios y Otras Ayudas (D=d1+d2+d3+d4+d5+d6+d7+d8+d9)</b>	<b>7,700.0</b>		<b>7,700.0</b>	<b>4,784.1</b>	<b>4,784.1</b>	<b>2,915.9</b>
d1) Transferencias Internas y Asignaciones al Sector Público						
d2) Transferencias al Resto del Sector Público						
d3) Subsidios y Subvenciones						
d4) Ayudas Sociales						
d5) Pensiones y Jubilaciones						
d6) Transferencias a Fideicomisos, Mandatos y Otros Análogos						
d7) Transferencias a la Seguridad Social						
d8) Donativos	7,700.0		7,700.0	4,784.1	4,784.1	2,915.9
d9) Transferencias al Exterior						
<b>E. Bienes Muebles, Inmuebles e Intangibles (E=e1+e2+e3+e4+e5+e6+e7+e8+e9)</b>						
e1) Mobiliario y Equipo de Administración						
e2) Mobiliario y Equipo Educativo y Recreativo						
e3) Equipo e Instrumental Médico y de Laboratorio						
e4) Vehículos y Equipo de Transporte						
e5) Equipo de Defensa y Seguridad						
e6) Maquinaria, Otros Equipos y Herramientas						
e7) Activos Biológicos						
e8) Bienes Inmuebles						
e9) Activos Intangibles						
<b>F. Inversión Pública (F=f1+f2+f3)</b>						
f1) Obra Pública en Bienes de Dominio Público						
f2) Obra Pública en Bienes Propios						
f3) Proyectos Productivos y Acciones de Fomento						
<b>G. Inversiones Financieras y Otras Provisiones (G=g1+g2+g3+g4+g5+g6+g7)</b>						
g1) Inversiones Para el Fomento de Actividades Productivas						
g2) Acciones y Participaciones de Capital						
g3) Compra de Títulos y Valores						
g4) Concesión de Préstamos						
g5) Inversiones en Fideicomisos, Mandatos y Otros Análogos						
Fideicomiso de Desastres Naturales (Informativo)						
g6) Otras Inversiones Financieras						
g7) Provisiones para Contingencias y Otras Erogaciones Especiales						
<b>H. Participaciones y Aportaciones (H=h1+h2+h3)</b>						
h1) Participaciones						
h2) Aportaciones						
h3) Convenios						
<b>I. Deuda Pública (I=i1+i2+i3+i4+i5+i6+i7)</b>	<b>0.0</b>	<b>584.5</b>	<b>584.5</b>	<b>584.5</b>	<b>584.5</b>	<b>0.0</b>
i1) Amortización de la Deuda Pública						
i2) Intereses de la Deuda Pública						
i3) Comisiones de la Deuda Pública						
i4) Gastos de la Deuda Pública						
i5) Costo por Coberturas						
i6) Apoyos Financieros						
<b>i7) Adeudos de Ejercicios Fiscales Anteriores (ADEFAS)</b>		<b>584.5</b>	<b>584.5</b>	<b>584.5</b>	<b>584.5</b>	<b>0.0</b>

J A P E M

Concepto	Egresos					Subejercicio
	Aprobado	Ampliaciones/ (Reducciones)	Modificado	Devengado	Pagado	
<b>II. Gasto Etiquetado (II=A+B+C+D+E+F+G+H+I)</b>						
<b>A. Servicios Personales (A=a1+a2+a3+a4+a5+a6+a7)</b>						
a1) Remuneraciones al Personal de Carácter Permanente						
a2) Remuneraciones al Personal de Carácter Transitorio						
a3) Remuneraciones Adicionales y Especiales						
a4) Seguridad Social						
a5) Otras Prestaciones Sociales y Económicas						
a6) Previsiones						
a7) Pago de Estímulos a Servidores Públicos						
<b>B. Materiales y Suministros (B=b1+b2+b3+b4+b5+b6+b7+b8+b9)</b>						
b1) Materiales de Administración, Emisión de Documentos y Artículos Oficiales						
b2) Alimentos y Utensilios						
b3) Materias Primas y Materiales de Producción y Comercialización						
b4) Materiales y Artículos de Construcción y de Reparación						
b5) Productos Químicos, Farmacéuticos y de Laboratorio						
b6) Combustibles, Lubricantes y Aditivos						
b7) Vestuario, Blancos, Prendas de Protección y Artículos Deportivos						
b8) Materiales y Suministros Para Seguridad						
b9) Herramientas, Refacciones y Accesorios Menores						
<b>C. Servicios Generales (C=c1+c2+c3+c4+c5+c6+c7+c8+c9)</b>						
c1) Servicios Básicos						
c2) Servicios de Arrendamiento						
c3) Servicios Profesionales, Científicos, Técnicos y Otros Servicios						
c4) Servicios Financieros, Bancarios y Comerciales						
c5) Servicios de Instalación, Reparación, Mantenimiento y Conservación						
c6) Servicios de Comunicación Social y Publicidad						
c7) Servicios de Traslado y Viáticos						
c8) Servicios Oficiales						
c9) Otros Servicios Generales						
<b>D. Transferencias, Asignaciones, Subsidios y Otras Ayudas (D=d1+d2+d3+d4+d5+d6+d7+d8+d9)</b>						
d1) Transferencias Internas y Asignaciones al Sector Público						
d2) Transferencias al Resto del Sector Público						
d3) Subsidios y Subvenciones						
d4) Ayudas Sociales						
d5) Pensiones y Jubilaciones						
d6) Transferencias a Fideicomisos, Mandatos y Otros Análogos						
d7) Transferencias a la Seguridad Social						
d8) Donativos						
d9) Transferencias al Exterior						
<b>E. Bienes Muebles, Inmuebles e Intangibles (E=e1+e2+e3+e4+e5+e6+e7+e8+e9)</b>						
e1) Mobiliario y Equipo de Administración						
e2) Mobiliario y Equipo Educativo y Recreativo						
e3) Equipo e Instrumental Médico y de Laboratorio						
e4) Vehículos y Equipo de Transporte						
e5) Equipo de Defensa y Seguridad						
e6) Maquinaria, Otros Equipos y Herramientas						
e7) Activos Biológicos						
e8) Bienes Inmuebles						
e9) Activos Intangibles						
<b>F. Inversión Pública (F=f1+f2+f3)</b>						
f1) Obra Pública en Bienes de Dominio Público						
f2) Obra Pública en Bienes Propios						
f3) Proyectos Productivos y Acciones de Fomento						
<b>G. Inversiones Financieras y Otras Provisiones (G=g1+g2+g3+g4+g5+g6+g7)</b>						
g1) Inversiones Para el Fomento de Actividades Productivas						
g2) Acciones y Participaciones de Capital						
g3) Compra de Títulos y Valores						
g4) Concesión de Préstamos						
g5) Inversiones en Fideicomisos, Mandatos y Otros Análogos						
Fideicomiso de Desastres Naturales (Informativo)						
g6) Otras Inversiones Financieras						
g7) Provisiones para Contingencias y Otras Erogaciones Especiales						
<b>H. Participaciones y Aportaciones (H=h1+h2+h3)</b>						
h1) Participaciones						
h2) Aportaciones						
h3) Convenios						
<b>I. Deuda Pública (I=i1+i2+i3+i4+i5+i6+i7)</b>						
i1) Amortización de la Deuda Pública						
i2) Intereses de la Deuda Pública						
i3) Comisiones de la Deuda Pública						
i4) Gastos de la Deuda Pública						
i5) Costo por Coberturas						
i6) Apoyos Financieros						
i7) Adeudos de Ejercicios Fiscales Anteriores (ADEFAS)						
<b>III. Total de Egresos (III = I + II)</b>	<b>28,597.3</b>	<b>-582.7</b>	<b>28,014.6</b>	<b>22,646.3</b>	<b>21,452.0</b>	<b>5,368.3</b>

Junta de Asistencia Privada del Estado de México Estado Analítico del Ejercicio del Presupuesto de Egresos Detallado Clasificación Administrativa Del 1 de Enero al 31 de Diciembre de 2020 (Miles de Pesos)						
Concepto (c)	Egresos					Subejercicio
	Aprobado	Ampliaciones/ (Reducciones)	Modificado	Devengado	Pagado	
<b>I. Gasto No Etiquetado (I=A+B+C+D+E+F+G+H)</b>	<b>28,597.3</b>	<b>-582.7</b>	<b>28,014.6</b>	<b>22,646.3</b>	<b>21,452.0</b>	<b>5,368.3</b>
Junta de Asistencia Privada del Estado de México (211C040)	28,597.3	-582.7	28,014.6	22,646.3	21,452.0	5,368.3
<b>II. Gasto Etiquetado (II=A+B+C+D+E+F+G+H)</b>						
Junta de Asistencia Privada del Estado de México (211C040)						
<b>III. Total de Egresos (III = I + II)</b>	<b>28,597.3</b>	<b>-582.7</b>	<b>28,014.6</b>	<b>22,646.3</b>	<b>21,452.0</b>	<b>5,368.3</b>

J A P E M

Junta de Asistencia Privada del Estado de México Estado Analítico del Ejercicio del Presupuesto de Egresos Detallado Clasificación Funcional (Finalidad y Función) Del 1 de Enero al 31 de Diciembre de 2020 (Miles de Pesos)						
Concepto (c)	Egresos					Subejercicio (e)
	Aprobado (d)	Ampliaciones/ (Reducciones)	Modificado	Devengado	Pagado	
<b>I. Gasto No Etiquetado (I=A+B+C+D)</b>	<b>28,597.3</b>	<b>-582.7</b>	<b>28,014.6</b>	<b>22,646.3</b>	<b>21,452.0</b>	<b>5,368.3</b>
<b>A. Gobierno (A=a1+a2+a3+a4+a5+a6+a7+a8)</b>	<b>1,719.2</b>	<b>70.3</b>	<b>1,789.5</b>	<b>1,361.9</b>	<b>1,333.4</b>	<b>427.6</b>
a1) Legislación						
a2) Justicia						
a3) Coordinación de la Política de Gobierno	1,719.2	70.3	1,789.5	1,361.9	1,333.4	427.6
a4) Relaciones Exteriores						
a5) Asuntos Financieros y Hacendarios						
a6) Seguridad Nacional						
a7) Asuntos de Orden Público y de Seguridad Interior						
a8) Otros Servicios Generales						
<b>B. Desarrollo Social (B=b1+b2+b3+b4+b5+b6+b7)</b>	<b>26,878.1</b>	<b>-1,237.5</b>	<b>25,640.6</b>	<b>20,699.9</b>	<b>19,534.1</b>	<b>4,940.7</b>
b1) Protección Ambiental						
b2) Vivienda y Servicios a la Comunidad						
b3) Salud						
b4) Recreación, Cultura y Otras Manifestaciones Sociales						
b5) Educación						
b6) Protección Social	26,878.1	-1,237.5	25,640.6	20,699.9	19,534.1	4,940.7
b7) Otros Asuntos Sociales						
<b>C. Desarrollo Económico (C=c1+c2+c3+c4+c5+c6+c7+c8+c9)</b>						
c1) Asuntos Económicos, Comerciales y Laborales en General						
c2) Agropecuaria, Silvicultura, Pesca y Caza						
c3) Combustibles y Energía						
c4) Minería, Manufacturas y Construcción						
c5) Transporte						
c6) Comunicaciones						
c7) Turismo						
c8) Ciencia, Tecnología e Innovación						
c9) Otras Industrias y Otros Asuntos Económicos						
<b>D. Otras No Clasificadas en Funciones Anteriores (D=d1+d2+d3+d4)</b>		<b>584.5</b>	<b>584.5</b>	<b>584.5</b>	<b>584.5</b>	
d1) Transacciones de la Deuda Pública / Costo Financiero de la Deuda						
d2) Transferencias, Participaciones y Aportaciones Entre Diferentes Niveles y Órdenes de Gobierno						
d3) Saneamiento del Sistema Financiero						
d4) Adeudos de Ejercicios Fiscales Anteriores		584.5	584.5	584.5	584.5	
<b>II. Gasto Etiquetado (II=A+B+C+D)</b>						
<b>A. Gobierno (A=a1+a2+a3+a4+a5+a6+a7+a8)</b>						
a1) Legislación						
a2) Justicia						
a3) Coordinación de la Política de Gobierno						
a4) Relaciones Exteriores						
a5) Asuntos Financieros y Hacendarios						
a6) Seguridad Nacional						
a7) Asuntos de Orden Público y de Seguridad Interior						
a8) Otros Servicios Generales						
<b>B. Desarrollo Social (B=b1+b2+b3+b4+b5+b6+b7)</b>						
b1) Protección Ambiental						
b2) Vivienda y Servicios a la Comunidad						
b3) Salud						
b4) Recreación, Cultura y Otras Manifestaciones Sociales						
b5) Educación						
b6) Protección Social						
b7) Otros Asuntos Sociales						
<b>C. Desarrollo Económico (C=c1+c2+c3+c4+c5+c6+c7+c8+c9)</b>						
c1) Asuntos Económicos, Comerciales y Laborales en General						
c2) Agropecuaria, Silvicultura, Pesca y Caza						
c3) Combustibles y Energía						
c4) Minería, Manufacturas y Construcción						
c5) Transporte						
c6) Comunicaciones						
c7) Turismo						
c8) Ciencia, Tecnología e Innovación						
c9) Otras Industrias y Otros Asuntos Económicos						
<b>D. Otras No Clasificadas en Funciones Anteriores (D=d1+d2+d3+d4)</b>						
d1) Transacciones de la Deuda Pública / Costo Financiero de la Deuda						
d2) Transferencias, Participaciones y Aportaciones Entre Diferentes Niveles y Órdenes de Gobierno						
d3) Saneamiento del Sistema Financiero						
d4) Adeudos de Ejercicios Fiscales Anteriores						
<b>III. Total de Egresos (III = I + II)</b>	<b>28,597.3</b>	<b>-582.7</b>	<b>28,014.6</b>	<b>22,646.3</b>	<b>21,452.0</b>	<b>5,368.3</b>

CUENTA PÚBLICA DEL GOBIERNO, ORGANISMOS AUXILIARES Y AUTÓNOMOS DEL ESTADO DE MÉXICO 2020

Junta de Asistencia Privada del Estado de México Estado Analítico del Ejercicio del Presupuesto de Egresos Detallado Clasificación de Servicios Personales por Categoría Del 1 de Enero al 31 de Diciembre de 2020 (Miles de Pesos)						
Concepto (c)	Egresos					Subejercicio
	Aprobado	Ampliaciones/ (Reducciones)	Modificado	Devengado	Pagado	
<b>I. Gasto No Etiquetado (I= A+B+C+D+E+F)</b>	<b>12,988.1</b>	<b>814.0</b>	<b>13,802.1</b>	<b>13,460.8</b>	<b>13,143.4</b>	<b>341.3</b>
A. Personal Administrativo y de Servicio Público	12,988.1	814.0	13,802.1	13,460.8	13,143.4	341.3
B. Magisterio						
<b>C. Servicios de Salud (C=c1+c2)</b>						
c1) Personal Administrativo						
c2) Personal Médico, Paramédico y afín						
D. Seguridad Pública						
<b>E. Gastos asociados a la implementación de nuevas leyes federales o reformas a las mismas (E = e1 + e2)</b>						
e1) Nombre del Programa o Ley 1						
e2) Nombre del Programa o Ley 2						
F. Sentencias laborales definitivas						
<b>II. Gasto Etiquetado (II= A+ B+ C+ D+ E+ F)</b>						
A. Personal Administrativo y de Servicio Público						
B. Magisterio						
<b>C. Servicios de Salud (C=c1+c2)</b>						
c1) Personal Administrativo						
c2) Personal Médico, Paramédico y afín						
D. Seguridad Pública						
<b>E. Gastos asociados a la implementación de nuevas leyes federales o reformas a las mismas (E = e1 + e2)</b>						
e1) Nombre del Programa o Ley 1						
e2) Nombre del Programa o Ley 2						
F. Sentencias laborales definitivas						
<b>III. Total del Gasto en Servicios Personales (III = I + II)</b>	<b>12,988.1</b>	<b>814.0</b>	<b>13,802.1</b>	<b>13,460.8</b>	<b>13,143.4</b>	<b>341.3</b>