

Concepto	Año		Concepto	Año	
	2022	2021		2022	2021
ACTIVO			PASIVO		
Activo Circulante			Pasivo Circulante		
Efectivo y Equivalencia	1,926,979.6	3,876,770.7	Cuentas por Pagar a Corto Plazo	382,912.4	692,141.6
Derechos a Recibir Efectivo o Equivalencia		488.0	Documentos por Pagar a Corto Plazo		
Derechos a Recibir Bienes o Servicios			Préstamo a Corto Plazo de la Deuda Pública a Largo Plazo		
Inventarios			Títulos y Valores a Corto Plazo		
Almacenes			Pasivos Diferidos a Corto Plazo		
Estimación por Pérdida o Débito de Activos Circulantes			Fondos y Bienes de Terceiros en Garantía y/o Administración a Corto Plazo		
Otros Activos Circulantes			Provisiones a Corto Plazo		
			Otros Pasivos a Corto Plazo		
Total de Activos Circulantes	1,926,979.6	3,877,638.7	Total de Pasivos Circulantes	382,912.4	692,141.6
Activo No Circulante			Pasivo No Circulante		
Inversiones Financieras a Largo Plazo			Cuentas por Pagar a Largo Plazo		0
Derechos a Recibir Efectivo o Equivalencia a Largo Plazo			Documentos por Pagar a Largo Plazo		
Bienes Inmuebles, Infraestructura y Construcciones en Proceso	7,000,000.0	7,000,000.0	Deuda Pública a Largo Plazo		
Bienes Muebles	4,956,474.7	4,956,474.7	Pasivos Diferidos a Largo Plazo		
Activos Intangibles			Fondos y Bienes de Terceiros en Garantía y/o en Administración a Largo Plazo		
Depreciación, Deterioro y Amortización Acumulada de Bienes	-5,642,021.2	-5,336,738.0	Provisiones a Largo Plazo		
Activos Diferidos	2,000.0	2,000.0	Total de Pasivos No Circulantes	.0	.0
Estimación por Pérdida o Débito de Activos no Circulantes					
Otros Activos no Circulantes			Total del Pasivo	382,912.4	692,141.6
Total de Activos No Circulantes	6,276,453.5	6,621,736.7			
Total del Activo	8,203,433.1	10,499,375.4	HACIENDA PÚBLICA/ PATRIMONIO		
			Hacienda Pública/Patrimonio Contribuido	134,720.4	134,720.4
			Aportaciones	134,720.4	134,720.4
			Donaciones de Capital		
			Actualización de la Hacienda Pública / Patrimonio		
			Hacienda Pública/Patrimonio Generado	7,685,800.3	9,672,513.5
			Resultados del Ejercicio (Antes / Después)	797,546.8	3,111,297.7
			Resultados del Ejercicio Anterior	6,425,040.8	6,497,933.0
			Reservas	63,212.8	63,212.8
			Reservas		
			Reclasificaciones de Resultados de Ejercicios Anteriores		
			Exceso o Insuficiencia en la Actualización de la Hacienda Pública/Patrimonio	.0	.0
			Resultado por Posición Monetaria		
			Resultado por Tenencia de Activos no Monetarios		
			Total Hacienda Pública/ Patrimonio	7,820,520.8	9,807,233.9
			Total del Pasivo y Hacienda Pública / Patrimonio	8,203,433.1	10,499,375.4

Bajo protesta de decir verdad declaro que los Estados Financieros y sus Notas son razonablemente correctos y responsabilidad del emisor.

Jefe de la Unidad de Información Financiera (JAPM)

Jefe de la Unidad de Asesoría Contable de la JAPM

Autorizó




Junta de Asistencia Privada del Estado de México (JAPEM)
Estado Analítico de Ingresos
Del 1 de enero al 30 junio de 2022
(Pesos)


Rubro de Ingresos	Ingreso					Diferencia
	Estimado	Ampliaciones y Reducciones	Modificado	Devengado	Recaudado	
	(1)	(2)	(3= 1 + 2)	(4)	(5)	
Impuestos						
Cuotas y Aportaciones de Seguridad Social						
Contribuciones de Mejoras						
Derechos						
Productos				2,063.7	2,063.7	-2,063.7
Aprovechamientos						
Ingresos por Ventas de Bienes, Prestación de Servicios y Otros Ingresos	10,800,000.0	-3,100,000.0	7,700,000.0	2,923,754.6	2,923,754.6	7,876,245.4
Participaciones, Aportaciones, Convenios, Incentivos Derivados de la Colaboración Fiscal y Fondos Distintos de Aportaciones						
Transferencias, Asignaciones, Subsidios y Subvenciones, y Pensiones y Jubilaciones	17,334,151.0	3,100,000.0	20,434,151.0	8,359,056.3	8,359,056.3	-8,975,094.7
Ingresos Derivados de Financiamientos						
Total	28,134,151.0	.0	28,134,151.0	11,284,874.6	11,284,874.6	-16,849,276.4
				Ingresos excedentes'		-16,849,276.4

Estado Analítico de Ingresos por Fuente de Financiamiento	Ingreso					Diferencia
	Estimado	Ampliaciones y Reducciones	Modificado	Devengado	Recaudado	
	(1)	(2)	(3= 1 + 2)	(4)	(5)	
Ingresos del Poder Ejecutivo Federal o Estatal y de los Municipios	.0	.0	.0	.0	.0	.0
Impuestos						
Cuotas y Aportaciones de Seguridad Social						
Contribuciones de Mejoras						
Derechos						
Productos1						
Aprovechamientos2						
Participaciones, Aportaciones, Convenios, Incentivos Derivados de la Colaboración Fiscal y Fondos Distintos de Aportaciones						
Transferencias, Asignaciones, Subsidios y Subvenciones, y Pensiones y Jubilaciones						
Ingresos de los Entes Públicos de los Poderes Legislativo y Judicial, de los Organos Autónomos y del Sector Paraestatal o Paramunicipal, así como de las empresas Productivas del Estado	28,134,151.0	.0	28,134,151.0	11,284,874.6	11,284,874.6	-16,849,276.4
Cuotas y Aportaciones de Seguridad Social						
Productos1						
Ingresos por Ventas de Bienes, Prestación de Servicios y Otros Ingresos3	10,800,000.0	-3,100,000.0	7,700,000.0	2,923,754.6	2,923,754.6	-7,876,245.4
Transferencias, Asignaciones, Subsidios y Subvenciones, y Pensiones y Jubilaciones	17,334,151.0	3,100,000.0	20,434,151.0	8,359,056.3	8,359,056.3	-8,975,094.7
Ingresos Derivados de Financiamiento	.0	.0	.0	.0	.0	.0
Ingresos Derivados de Financiamientos						
Total	28,134,151.0	.0	28,134,151.0	11,284,874.6	11,284,874.6	-16,849,276.4

"Bajo protesta de decir verdad declaramos que los estados financieros y sus notas, son razonablemente correctos y son responsabilidad del emisor".


 L.C. María Fernanda Miranda Fuentes
 Encargada de Recursos Financieros JAPEM


 Cynthia Contreras Beltrán
 Jefa de la Unidad de Apoyo Administrativo de la JAPEM


 Juan C. Alejandro Alfonso Naveda Flores
 Secretario Ejecutivo de la Junta Asistencia Privada del Estado de México.



GOBIERNO DEL
ESTADO DE MÉXICO

Junta de Asistencia Privada del Estado de México
Estado de Actividades
Del 1 de Enero al 30 de junio de 2022 y 2021
(Pesos)



EDOAMÉX
ECONOMÍA, FINANZAS, PRESUPUESTO Y FUENTES

Concepto	2021	2022
INGRESOS Y OTROS BENEFICIOS		
Ingresos de la Gestión	1,952.7	2,063.7
Impuestos		
Cuotas y Aportaciones de Seguridad Social		
Contribuciones de Mejoras		
Derechos		
Productos	1,952.7	2,063.7
Aprovechamientos		
Ingresos por Venta de Bienes y Prestación de Servicios		
Participaciones, Aportaciones, Convenios Incentivos Derivados de la Colaboración Fiscal, Fondos Distintos de Aportaciones, Transferencias, Asignaciones, Subsidios y Subvenciones y Pensiones y Jubilaciones	10,967,845.0	8,359,056.3
Participaciones, Aportaciones, Convenios, Incentivos Derivados de la Colaboración Fiscal y Fondos Distintos de Aportaciones		
Transferencia, Asignaciones, Subsidios y Subvenciones y Pensiones y Jubilaciones	10,967,845.0	8,359,056.3
Otros Ingresos y Beneficios	4,478,741.4	2,923,754.6
Ingresos Financieros		
Incremento por Variación de Inventarios		
Disminución del Exceso de Estimaciones por Pérdida o Deterioro u Obsolescencia		
Disminución del Exceso de Provisiones		
Otros Ingresos y Beneficios Varios	4,478,741.4	2,923,754.6
Total de Ingresos y Otros Beneficios	15,448,539.1	11,284,874.6
GASTOS Y OTRAS PÉRDIDAS		
Gastos de Funcionamiento	7,834,684.5	7,391,074.8
Servicios Personales	6,110,374.8	6,168,410.2
Materiales y Suministros	272,341.1	245,732.2
Servicios Generales	1,451,968.7	976,932.4
Transferencia, Asignaciones, Subsidios y Otras Ayudas	4,329,361.7	2,923,583.4
Transferencias Internas y Asignaciones al Sector Público		
Transferencias al Resto del Sector Público		
Subsidios y Subvenciones		
Ayudas Sociales		
Pensionamientos y Jubilaciones		
Transferencias a Fideicomisos, Mandatos y Contratos Análogos		
Transferencias a la Seguridad Social		
Donativos	4,329,361.7	2,923,583.4
Transferencias al Exterior		
Participaciones y Aportaciones	.0	.0
Participaciones		
Aportaciones		
Convenios		
Intereses, Comisiones y Otros Gastos de la Deuda Pública	.0	.0
Intereses de la Deuda Pública		
Comisiones de la Deuda Pública		
Gastos de la Deuda Pública		
Costo por Coberturas		
Apoyos Financieros		
Otros Gastos y Pérdidas Extraordinarias	172,642.8	172,669.7
Estimaciones, Depreciaciones, Deterioros, Obsolescencia y Amortizaciones	172,642.8	172,669.7
Provisiones		
Disminución de Inventarios		
Aumento por Insuficiencia de Estimaciones por Pérdida o Deterioro u Obsolescencia		
Aumento por Insuficiencia de Provisiones		
Otros Gastos		
Inversión Pública	452.4	.0
Inversión Pública no Capitalizable	452.4	
Total de Gastos y Otras Pérdidas	12,337,141.4	10,487,327.8
Resultados del Ejercicio (Ahorro/Desahorro)	3,111,397.7	797,546.8

Bajo Protesta de decir Verdad Declaramos que los Estados Financieros y sus Notas son Razonablemente Correctos y Responsabilidad del Emisor

Elaboró

L.C. María Fernanda Miranda Fuentes
Encargada de Recursos Financieros JAPEM

Revisó

Cuauhtémoc Contreras Beltrán
Jefe de la Unidad de Apoyo Administrativo de la JAPEM

Autorizó

M. en C. Alejandro Alfonso Naveda Faure
Secretario Ejecutivo de la Junta Asistencia Privada del Estado de México.

Junta de Asistencia Privada del Estado de México
Estado Analítico del Ejercicio del Presupuesto de Egresos
Clasificación por Objeto del Gasto (Capítulo y Concepto)
Del 1 de enero al 30 de junio de 2022
(Pesos)

Concepto	Egresos					Subejercicio 6 = (5 - 4)
	Aprobado 1	Ampliaciones/ (Reducciones) 2	Modificado 3 = (1 + 2)	Devengado 4	Pagado 5	
Servicios Personales	14,840,532.0	0.0	14,840,532.0	6,662,140.8	6,168,410.2	8,178,391.2
Remuneraciones al Personal de Carácter Permanente	6,659,691.0	792,865.7	5,866,825.3	2,521,114.6	2,521,114.6	3,345,710.8
Remuneraciones al Personal de Carácter Transitorio	35,036.0	4,320.0	30,716.0	12,000.0	12,000.0	18,716.0
Remuneraciones Adicionales y Especiales	5,222,304.0	466,262.4	5,688,566.4	2,675,861.9	2,182,131.2	3,012,704.5
Seguridad Social	1,927,821.0	357,455.9	2,285,276.9	1,045,210.4	1,045,210.4	1,240,066.5
Otras Prestaciones Sociales y Económicas	852,216.0	2,400.8	849,815.2	372,763.9	372,763.9	477,051.3
Previsiones	143,464.0	24,131.8	119,332.2	35,190.0	35,190.0	64,142.2
Pago de Estímulos a Servidores Públicos	-	-	-	-	-	-
Materiales y Suministros	1,805,904.0	0.0	1,805,904.0	262,518.9	245,732.2	1,543,385.2
Materiales de Administración, Emisión de Documentos y Artículos Oficiales	1,516,130.0	632.4	1,515,497.6	146,560.0	133,168.5	1,368,937.7
Alimentos y Utensilios	28,001.0	3,812.8	31,813.8	14,000.1	10,605.0	17,813.6
Materiales Primas y Materiales de Producción y Comercialización	-	-	-	-	-	-
Materiales y Artículos de Construcción y de Reparación	-	-	-	-	-	-
Productos Químicos, Farmacéuticos y de Laboratorio	-	-	-	-	-	-
Combustibles, Lubricantes y Aditivos	228,912.0	226.0	228,912.0	99,539.2	99,539.2	129,372.8
Vestuario, Blancos, Prendas de Protección y Artículos Deportivos	32,861.0	3,754.4	29,106.6	1,845.6	1,845.6	27,261.1
Materiales y Suministros Para Seguridad	-	-	-	-	-	-
Herramientas, Refacciones y Accesorios Menores	348.0	348.0	348.0	348.0	348.0	-
Servicios Generales	3,787,715.0	0.0	3,787,715.0	1,371,412.2	976,932.4	2,416,302.8
Servicios Básicos	211,414.0	12,757.9	224,171.9	116,229.0	102,397.0	107,943.0
Servicios de Arrendamiento	15,305.0	5,065.4	10,239.6	-	-	10,239.6
Servicios Profesionales, Científicos, Técnicos y Otros Servicios	654,291.0	305,022.3	959,313.3	587,968.7	470,052.3	371,344.6
Servicios Financieros, Bancarios y Comerciales	579,331.0	194,885.6	384,445.4	24,397.8	24,397.8	360,047.6
Servicios de Instalación, Reparación, Mantenimiento y Conservación	1,159,601.0	4,052.5	1,155,548.5	431,256.4	190,624.0	724,292.2
Servicios de Comunicación Social y Publicidad	151,722.0	65,150.8	86,571.2	-	-	86,571.2
Servicios de Traslado y Viáticos	76,409.0	26,617.8	49,791.2	4,933.0	3,799.0	44,858.2
Servicios Oficiales	60,237.0	1,914.0	62,151.0	1,914.0	1,914.0	60,237.0
Otros Servicios Generales	879,405.0	23,922.2	855,482.8	204,713.4	183,748.4	650,769.4
Transferencias, Asignaciones, Subsidios y Otras Ayudas	7,700,000.0	-	7,700,000.0	2,923,583.4	2,923,583.4	4,776,416.6
Transferencias Internas y Asignaciones al Sector Público	-	-	-	-	-	-
Transferencias al Resto del Sector Público	-	-	-	-	-	-
Subsidios y Subvenciones	-	-	-	-	-	-
Ayudas Sociales	-	-	-	-	-	-
Pensiones y Jubilaciones	-	-	-	-	-	-
Transferencias a Fideicomisos, Mandatos y Otros Análogos	-	-	-	-	-	-
Transferencias a la Seguridad Social	-	-	-	-	-	-
Donativos	7,700,000.0	-	7,700,000.0	2,923,583.4	2,923,583.4	4,776,416.6
Transferencias al Exterior	-	-	-	-	-	-
Bienes Muebles, Inmuebles e Intangibles	-	-	-	-	-	-
Mobiliario y Equipo de Administración	-	-	-	-	-	-
Mobiliario y Equipo Educativo y Recreativo	-	-	-	-	-	-
Equipo e Instrumental Médico y de Laboratorio	-	-	-	-	-	-
Vehículos y Equipo de Transporte	-	-	-	-	-	-
Equipo de Defensa y Seguridad	-	-	-	-	-	-
Maquinaria, Otros Equipos y Herramientas	-	-	-	-	-	-
Activos Biológicos	-	-	-	-	-	-
Bienes Inmuebles	-	-	-	-	-	-
Activos Intangibles	-	-	-	-	-	-
Inversión Pública	-	-	-	25.5	25.5	25.5
Obra Pública en Bienes de Dominio Público	-	-	-	-	-	-
Obra Pública en Bienes Propios	-	-	-	25.5	25.5	25.5
Proyectos Productivos y Acciones de Fomento	-	-	-	-	-	-
Inversiones Financieras y Otras Provisiones	-	-	-	-	-	-
Inversiones Para el Fomento de Actividades Productivas	-	-	-	-	-	-
Acciones y Participaciones de Capital	-	-	-	-	-	-
Compra de Títulos y Valores	-	-	-	-	-	-
Concesión de Préstamos	-	-	-	-	-	-
Inversiones en Fideicomisos, Mandatos y Otros Análogos	-	-	-	-	-	-
Otras Inversiones Financieras	-	-	-	-	-	-
Provisiones para Contingencias y Otras Erogaciones Especiales	-	-	-	-	-	-
Participaciones y Aportaciones	-	-	-	-	-	-
Participaciones	-	-	-	-	-	-
Aportaciones	-	-	-	-	-	-
Convenios	-	-	-	-	-	-
Deuda Pública	-	-	-	-	-	-
Amortización de la Deuda Pública	-	-	-	-	-	-
Intereses de la Deuda Pública	-	-	-	-	-	-
Comisiones de la Deuda Pública	-	-	-	-	-	-
Gastos de la Deuda Pública	-	-	-	-	-	-
Costo por Coberturas	-	-	-	-	-	-
Apoyos Financieros	-	-	-	-	-	-
Adeudos de Ejercicios Fiscales Anteriores (Adefas)	-	-	-	-	-	-
Total del Gasto	28,134,151.0	0.0	28,134,151.0	11,219,680.7	10,314,683.7	16,914,470.3

Dado crédito de las cifras vertidas declaramos que los Estados Financieros y sus Notas son razonablemente correctos y responsables del emisor.

Elaborado por:
L.C. María Guadalupe Miranda Quintana
Encargada del Área de Recursos Financieros JAPEM

Revisó:
Cuauhtémoc Cortés de la Barrera
Jefe de la Unidad de Asesoría Administrativa de la JAPEM

Autorizó:
Dr. en C. Alejandro Alfonso Navasca Fajardo
Secretario Ejecutivo de la Junta de Asistencia Privada del Estado de México



GOBIERNO DEL
ESTADO DE MÉXICO



EDOAMÉX
ESTADO DE MÉXICO

Junta de Asistencia Privada del Estado de México
Estado de Variación en la Hacienda Pública
Del 1 de Enero al 30 de junio 2022 y 2021

Concepto	Hacienda Pública / Patrimonio Contribuido	Hacienda Pública / Patrimonio Generado de Ejercicios Anteriores	Hacienda Pública / Patrimonio Generado del Ejercicio	Exceso o Insuficiencia en la Actualización de la Hacienda Pública / Patrimonio	Total
Hacienda Pública / Patrimonio Contribuido Neto de 2021	134,720.4				134,720.4
Aportaciones	134,720.4				134,720.4
Donaciones de Capital					0.0
Actualización de la Hacienda Pública/Patrimonio					0.0
Hacienda Pública / Patrimonio Generado Neto de 2021		6,561,115.7	3,111,397.7	0.0	9,672,513.5
Resultados del Ejercicio (Ahorro/Desahorro)			3,111,397.7		3,111,397.7
Resultados de Ejercicios Anteriores		6,497,903.0			6,497,903.0
Revalúos		63,212.8			63,212.8
Reservas					0.0
Rectificaciones de Resultados de Ejercicios Anteriores					0.0
Exceso o Insuficiencia en la Actualización de la Hacienda Pública / Patrimonio Neto de 2021				0.0	0.0
Resultado por Posición Monetaria					0.0
Resultado por Tenencia de Activos no Monetarios					0.0
Hacienda Pública / Patrimonio Neto Final de 2021	134,720.4	6,561,115.7	3,111,397.7	0.0	9,807,233.9
Cambios en la Hacienda Pública / Patrimonio Contribuido Neto de 2022	0.0				0.0
Aportaciones					0.0
Donaciones de Capital					0.0
Actualización de la Hacienda Pública/Patrimonio					0.0
Variaciones de la Hacienda Pública / Patrimonio Generado Neto de 2022		327,137.8	-2,313,850.9		-1,986,713.1
Resultados del Ejercicio (Ahorro/Desahorro)			797,546.8		797,546.8
Resultados de Ejercicios Anteriores		327,137.8	-3,111,397.7		-2,784,259.9
Revalúos					0.0
Reservas					0.0
Rectificaciones de Resultados de Ejercicios Anteriores					0.0
Cambios en el Exceso o Insuficiencia en la Actualización de la Hacienda Pública / Patrimonio Neto de 2022				0.0	0.0
Resultado por Posición Monetaria					0.0
Resultado por Tenencia de Activos no Monetarios					0.0
Hacienda Pública / Patrimonio Neto Final de 2022	134,720.4	6,888,253.6	797,546.8	0.0	7,820,520.8

Bajo Protesta de decir Verdad Declaramos que el Estado de Variación en la Hacienda Pública y sus Notas son Razonablemente Correctos y Responsabilidad del Emisor

L.C. María Fernanda Miranda Fuentes
Encargada de Recursos Financieros JAPEM

Revisó

Cuauhtémoc Contreras Beltrán
Jefe de la Unidad de Asesoría Administrativa de la JAPEM

Autorizó

M. C. Alejandro Alfonso Navarred Faura
Secretario Ejecutivo de la Junta de Asistencia Privada del Estado de México.



GOBIERNO DEL
ESTADO DE MÉXICO

Junta de Asistencia Privada del Estado de México
Estado Analítico del Ejercicio del Presupuesto de Egresos
Clasificación Económica (por Tipo de Gasto)
Del 1 de enero al 30 de junio de 2022
(Pesos)




EDOAMÉX
ECONOMÍA FORTES. RESULTADOS FUERTES.

Concepto	Egresos					Subejercicio 6 = (3 - 4)
	Aprobado	Ampliaciones/ (Reducciones)	Modificado	Devengado	Pagado	
	1	2	3 = (1 + 2)	4	5	
Gasto Corriente	28,134,151.0	-	28,134,151.0	11,219,655.2	10,314,658.2	16914495.78
Gasto de Capital	-	-	-	-	-	-
Amortización de la Deuda y Disminución de Pasivos	-	-	-	-	-	-
Pensiones y Jubilaciones	-	-	-	-	-	-
Participaciones	-	-	-	-	-	-
Total del Gasto	28,134,151.0	-	28,134,151.0	11,219,655.2	10,314,658.2	16,914,495.8

Bajo protesta de decir verdad declaramos que los Estados Financieros y sus Notas son razonablemente correctos y responsabilidad del emisor.



L.C. María Fernanda Miranda Fuentes
Encargada de Recursos Financieros JAPEM



Revisó
Cuauhtémoc Cárdenas Estrán
Jefe de la Unidad de Asesoría Administrativa de la JAPEM

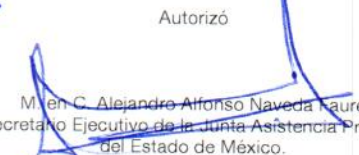

Autorizó
María Guadalupe Arriola Navarrete
Secretaria Ejecutiva de la Junta Asistencia Privada del Estado de México.

Concepto	Origen	Aplicación
ACTIVO	2,295,942.3	.0
Activo Circulante	1,950,659.1	.0
Efectivo y Equivalentes	1,949,791.1	
Derechos a Recibir Efectivo o Equivalentes		
Derechos a Recibir Bienes o Servicios	868.0	
Inventarios		
Almacenes		
Estimación por Pérdida o Deterioro de Activos Circulantes		
Otros Activos Circulantes		
Activo No circulante	345,283.2	.0
Inversiones Financieras a Largo Plazo		
Derechos a Recibir Efectivo o Equivalentes a Largo Plazo		
Bienes Inmuebles, Infraestructura y Construcciones en Proceso		
Bienes Muebles		
Activos Intangibles		
Depreciación, Deterioro y Amortización Acumulada de Bienes	345,283.2	
Activos Diferidos		
Estimación por Pérdida o Deterioro de Activos no Circulantes		
Otros Activos no Circulantes		
PASIVO	.0	309,229.2
Pasivo Circulante	.0	309,229.2
Cuentas por Pagar a Corto Plazo		309,229.2
Documentos por Pagar a Corto Plazo		
Porción a Corto Plazo de la Deuda Pública a Largo Plazo		
Títulos y Valores a Corto Plazo		
Pasivos Diferidos a Corto Plazo		
Fondos y Bienes de Terceros en Garantía y/o Administración a Corto Plazo		
Provisiones a Corto Plazo		
Otros Pasivos a Corto Plazo		
Pasivo No Circulante	.0	.0
Cuentas por Pagar a Largo Plazo		
Documentos por Pagar a Largo Plazo		
Deuda Pública a Largo Plazo		
Pasivos Diferidos a Largo Plazo		
Fondos y Bienes de Terceros en Garantía y/o en Administración a Largo Plazo		
Provisiones a Largo Plazo		
HACIENDA PÚBLICA/PATRIMONIO	327,137.8	2,313,850.9
Hacienda Pública/Patrimonio Contribuido	.0	.0
Aportaciones		
Donaciones de Capital		
Actualización de la Hacienda Pública/Patrimonio		
Hacienda Pública/Patrimonio Generado	327,137.8	2,313,850.9
Resultados del Ejercicio (Ahorro/Desahorro)		2,313,850.9
Resultados de Ejercicios Anteriores	327,137.8	
Revalúos		
Reservas		
Rectificaciones de Resultados de Ejercicios Anteriores		
Exceso o insuficiencia en la Actualización de la Hacienda Pública/Patrimonio	.0	.0
Resultado por Posición Monetaria		
Resultado por Tenencia de Activos no Monetarios		

Bajo protesta de decir verdad declaramos que los Estados Financieros y sus Notas son razonablemente correctos y responsabilidad del emisor.

Elaboró

L.C. María Fernanda Miranda Fuentes
Encargada de Recursos Financieros de JAPEM

Revisó

Cuauhtémoc Contreras Beltrán
Jefe de la Unidad de Apoyo Administrativo de JAPEM

Autorizó

M. en C. Alejandro Alfonso Naveda Saure
Secretario Ejecutivo de la Junta Asistencia Privada del Estado de México.

Concepto	Saldo Inicial	Cargos del Periodo	Abonos del Periodo	Saldo Final	Variación del Periodo
	1	2	3	4 = (1+2-3)	(4-1)
ACTIVO	7,863,987.6	8,642,532.8	8,303,087.3	8,203,433.1	339,445.5
Activo Circulante	1,443,666.1	8,642,532.8	8,159,219.3	1,926,979.6	483,313.5
Efectivo y Equivalentes	1,433,440.3	8,625,032.8	8,131,493.5	1,926,979.6	493,539.3
Derechos a Recibir Efectivo o Equivalentes	10,225.8	17,500.0	27,725.8	.0	-10,225.8
Derechos a Recibir Bienes o Servicios				.0	.0
Inventarios				.0	.0
Almacenes				.0	.0
Estimación por Pérdida o Deterioro de Activos Circulantes				.0	.0
Otros Activos Circulantes				.0	.0
Activo No Circulante	6,420,321.5	.0	143,868.0	6,276,453.5	-143,868.0
Inversiones Financieras a Largo Plazo				.0	.0
Derechos a Recibir Efectivo o Equivalentes a Largo Plazo				.0	.0
Bienes Inmuebles, Infraestructura y Construcciones en Proceso	7,000,000.0			7,000,000.0	.0
Bienes Muebles	4,956,474.7			4,956,474.7	.0
Activos Intangibles				.0	.0
Depreciación, Deterioro y Amortización Acumulada de Bienes	-5,538,153.2		143,868.0	-5,682,021.2	-143,868.0
Activos Diferidos	2,000.0			2,000.0	.0
Estimación por Pérdida o Deterioro de Activos no Circulantes				.0	.0
Otros Activos no Circulantes				.0	.0

Bajo protesta de decir verdad declaramos que los Estados Financieros y sus Notas son razonablemente correctos y responsabilidad del emisor.

Revisó
L. C. María Fernanda Miranda Fuentes
Encargada de Recursos Financieros de JAPEM

Revisó
César Hugo Contreras Beltrán
Jefe de la Unidad de Apoyo Administrativo de JAPEM

Autorizó
M. en C. Alejandro Alonso Naveda Faure
Secretario Ejecutivo de la Junta Asistencia Privada del
Estado de México.



Junta de Asistencia Privada del Estado de México
 Estado Analítico de la Deuda y Otros Pasivos
 Del 1 de Enero al 30 de junio de 2022
 (Pesos)



Denominación de las Deudas	Moneda de Contratación	Institución o País Acreedor	Saldo Inicial del Periodo	Saldo Final del Periodo
DEUDA PÚBLICA				
Corto Plazo				
Deuda Interna			.0	.0
Instituciones de Crédito				
Títulos y Valores				
Arrendamientos Financieros				
Deuda Externa			.0	.0
Organismos Financieros Internacionales				
Deuda Bilateral				
Títulos y Valores				
Arrendamientos Financieros				
Subtotal a Corto Plazo			.0	.0
Largo Plazo				
Deuda Interna			.0	.0
Instituciones de Crédito				
Títulos y Valores				
Arrendamientos Financieros				
Deuda Externa			.0	.0
Organismos Financieros Internacionales				
Deuda Bilateral				
Títulos y Valores				
Arrendamientos Financieros				
Subtotal a Largo Plazo			.0	.0
Otros Pasivos			491,530.4	382,912.4
Total de Deuda y Otros Pasivos			491,530.4	382,912.4

Bajo protesta de decir verdad declaramos que los Estados Financieros y sus Notas son razonablemente correctos y responsabilidad del emisor

Elaboró

 L.C. María Fernanda Miranda Fuentes
 Encargada de Recursos Financieros de JAPEM

Revisó

 Cuauhtémoc Contreras Beltrán
 Jefe de la Unidad de Apoyo Administrativo de JAPEM

Autorizó

 M. en C. Alejandro Alfonso Naveda Faure
 Secretario Ejecutivo de la Junta Asistencia

Concepto	Egresos					Subejercicio 6 = (3 - 4)
	Aprobado 1	Ampliaciones/ (Reducciones) 2	Modificado 3 = (1 + 2)	Devengado 4	Pagado 5	
Gobierno	1,673,959.0	-	1,673,959.0	589,326.0	518,456.3	1,084,633.0
Legación						
Justicia						
Coordinación de la Política de Gobierno	1,673,959.0		1,673,959.0	589,326.0	518,456.3	1,084,633.0
Relaciones Exteriores						
Asuntos Financieros y Hacienda						
Seguridad Nacional						
Asuntos de Orden Público y de Seguridad Interior						
Otros Servicios Generales						
Desarrollo Social	26,460,192.0		26,460,192.0	10,630,329.2	9,796,201.9	15,829,862.8
Protección Ambiental						
Vivienda y Servicios a la Comunidad						
Salud						
Recreación, Cultura y Otras Manifestaciones Sociales						
Educación						
Protección Social	26,460,192.0		26,460,192.0	10,630,329.2	9,796,201.9	15,829,862.8
Otros Asuntos Sociales						
Desarrollo Económico						
Asuntos Económicos, Comerciales y Laborales en General						
Agricultura, Silvicultura, Pesca y Caza						
Combustibles y Energía						
Mining, Manufacturas y Construcción						
Transporte						
Comunicaciones						
Turismo						
Comercio, Tecnología e Innovación						
Otros Industriales y Otros Asuntos Económicos						
Otras no Clasificadas en Funciones Anteriores						
Transferencias de la Deuda Pública y Costo Financiero de la Deuda						
Transferencias, Participaciones y Aportaciones entre Diferentes Niveles y Órganos del Gobierno						
Fortalecimiento de Sistema Financiero						
Adquisición de Equipos Fiscales Anteriores						
Total del Gasto	28,134,151.0	-	28,134,151.0	11,219,655.2	10,314,658.2	16,914,496.8

Revisado y emitido por el titular del departamento de los Estados Financieros y sus Nítas son razonablemente correctos y respaldados por el emisor.


E. G. Martínez
Encargado de Recursos Financieros de JAPM


Cuauhtémoc Domínguez
Jefe de la Unidad de Asesoría y Control de JAPM


Oscar C. Guerrero
Secretario General de la Junta Auxiliar de Ingresos del Estado de México



GOBIERNO DEL
ESTADO DE MÉXICO

Junta de Asistencia Privada del Estado de México
Endeudamiento Neto
Del 1 de Enero al 30 de abril de 2022
(Pesos)



EDOMEX
MEJORES SERVICIOS PÚBLICOS. RESULTADOS FUERTES.

Identificación de Crédito o Instrumento	Contratación/Colocación	Amortización	Endeudamiento Neto C = A - B
	A	B	
Créditos Bancarios			
			-
			-
			-
			-
			-
			-
			-
Total Créditos Bancarios	-	-	-
Otros Instrumentos de Deuda			
			-
			-
			-
			-
			-
Total Otros Instrumentos de Deuda	-	-	-
TOTAL	-	-	-

No aplica


Bajo protesta de decir verdad declaramos que los Estados Financieros y sus Notas son razonablemente correctos y responsabilidad del emisor.

Elaboró




L.C. María Fernanda Miranda Fuentes
Encargada de Recursos Financieros de JAPEM

Revisó



Cuauhtémoc Contreras Beltrán
Jefe de la Unidad de Apoyo Administrativo de JAPEM

Autorizó



M. en C. Alejandro Alfonso Naveda Faure
Secretario Ejecutivo de la Junta Asistencia Privada del Estado de México.



GOBIERNO DEL
ESTADO DE MÉXICO


Junta de Asistencia Privada del Estado de México
Intereses de la Deuda
Del 1 de Enero al 30 de abril de 2022
(Pesos)





EDOAMÉX
DECISIONES FINAN. RESULTADOS FUENTES

Identificación de Crédito o Instrumento	Devengado	Pagado
Créditos Bancarios		
No aplica		
Total de Intereses de Créditos Bancarios		
Otros Instrumentos de Deuda		
Total de Intereses de Otros Instrumentos de Deuda		
TOTAL		

Usajo protesta de decir verdad declaramos que los Estados Financieros y sus Notas son razonablemente correctos y responsabilidad del emisor.

Elaboró

L.C. María Fernanda Miranda Fuentes
Encargada de Recursos Financieros de JAPEM

Revisó

Cuauhtémoc Contreras Beltrán
Jefe de la Unidad de Asesoría Administrativa de JAPEM

Autorizó

M. en C. Alejandro Alfonso Naveda Faure
Secretario Ejecutivo de la Junta Asistencia Privada del
Estado de México.



Junta de Asistencia Privada del Estado de México
INGRESOS
(Pesos)



INGRESOS	PRESUPUESTO 2021				VARIACIÓN			
	AUTORIZADO	ASIGNADO	ASIGNACIONES YO AMPLIACIONES	REDUCCIONES YO DISMINUCIONES	TOTAL AUTORIZADO	RECAUDADO	IMPORTE	%
INGRESOS DE GESTIÓN	10,800,000.0	10,800,000.0	.0	3,100,000.0	7,700,000.0	2,923,754.6	4,776,245.4	62.0
Ingresos por Venta de Bienes y Servicios	10,800,000.0	10,800,000.0	.0	3,100,000.0	7,700,000.0	2,923,754.6	4,776,245.4	62.0
PARTICIPACIONES, APORTACIONES, TRANSFERENCIAS, ASIGNACIONES, SUSIDIOS Y OTRAS AYUDAS	17,334,151.0	17,334,151.0	3,100,000.0	.0	20,434,151.0	8,359,056.3	12,075,094.7	59.1
Subsidio	17,334,151.0	17,334,151.0	3,100,000.0	.0	20,434,151.0	8,359,056.3	12,075,094.7	59.1
OTROS INGRESOS Y BENEFICIOS	.0	.0	.0	.0	.0	2,063.7	-2,063.7	#/DIV/0!
Productos	.0	.0	.0	.0	.0	2,063.7	-2,063.7	#/DIV/0!
Pasivos que se Generen como Resultado de Erogaciones que se Devengan en el Ejercicio Fiscal pero que queden Pendientes de Liquidar al Cierre del Mismo	0	0	0	0	0	0	0	#/DIV/0!
Disponibilidades Financieras de Ejercicios Anteriores	0	0	0	0	0	0	0	#/DIV/0!
Ingresos Diversos	0	0	0	0	0	0	0	#/DIV/0!
Aplicación de Remanentes	0	0	0	0	0	0	0	#/DIV/0!
S U B T O T A L	28,134,151.0	28,134,151.0	3,100,000.0	.0	28,134,151.0	11,284,874.6	16,849,276.4	59.9
Programa de Acciones para el Desarrollo (PAD)	.0	.0	.0	.0	.0	.0	.0	#/DIV/0!
Ramo 33	.0	.0	.0	.0	.0	.0	.0	#/DIV/0!
Ramo 23	.0	.0	.0	.0	.0	.0	.0	#/DIV/0!
PAD	.0	.0	.0	.0	.0	.0	.0	#/DIV/0!
T O T A L	28,134,151.0	28,134,151.0	3,100,000.0	.0	28,134,151.0	11,284,874.6	16,849,276.4	59.9

Bajo protesta de haber verificado los datos que los Estados Fedrativos y sus Noles con autorización por escrito y responsabilidad de emitir

elaboro
L.C. María Estelita Miranda Fuentes

Revisó
Cecilia...
Jefe de la Unidad de Asesoría Administrativa de JAPEM

Autorizó

M. C. Alejandro Alonzo Navagata-Uribe
Secretario Ejecutivo de la Junta de Asistencia Privada del Estado de México.

EGRESOS	P R E S U P U E S T O 2 0 2 1					VARIACIÓN		
	AUTORIZADO	ASIGNADO	ASIGNACIONES Y/O AMPLIACIONES	REDUCCIONES Y/O DISMINUCIONES	TOTAL AUTORIZADO	EJERCIDO	IMPORTE	%
Servicios Personales	14,840,532.0	14,840,532.0	115,638.0	115,638.0	14,840,532.0	6,662,140.8	8,178,391.2	55.1
Materiales y Suministros	1,805,904.0	1,805,904.0	116,349.4	116,349.4	1,805,904.0	262,518.9	1,543,385.2	85.5
Servicios Generales	3,787,715.0	3,787,715.0	686,382.8	686,382.8	3,787,715.0	1,371,412.2	2,416,302.8	63.8
Transferencias, Asignaciones, Subsidios y Otras Ayudas	7,700,000.0	7,700,000.0	0.0	0.0	7,700,000.0	2,923,583.4	4,776,416.6	62.0
Bienes Muebles, Inmuebles e Intangibles	0.0	0.0	0.0	0.0	0.0	0.0	0.0	# DIV 0!
Inversión Pública	0.0	0.0	0.0	0.0	0.0	0.0	0.0	# DIV 0!
Deuda Pública	0.0	0.0	0.0	0.0	0.0	0.0	0.0	# DIV 0!
S U B T O T A L	28,134,151.0	28,134,151.0	918,370.2	918,370.2	28,134,151.0	11,219,655.2	16,914,495.8	60.1
Ramo 33	0.0	0.0	0.0	0.0	0.0	0.0	0.0	# DIV 0!
Ramo 23	0.0	0.0	0.0	0.0	0.0	0.0	0.0	# DIV 0!
Programa de Acciones para el Desarrollo (PAD)	0.0	0.0	0.0	0.0	0.0	0.0	0.0	# DIV 0!
T O T A L	28,134,151.0	28,134,151.0	918,370.2	918,370.2	28,134,151.0	11,219,655.2	16,914,495.8	60.1

Bajo protesta de decir verdad declaramos que los Estados Financieros y sus Notas son razonablemente correctos y responsabilidad del emisor.

Elaboró:
L.C. María Fernanda Miranda Fuentes

Revisó

Cuauhtémoc Contreras Bejarán
Jefe de la Unidad de Apoyo Administrativo de JAPEM

Autorizó

M. en C. Alejandro Arrión Naveda Faure
Secretario Ejecutivo de la Junta Asistencia Privada del Estado de México.

CAPÍTULO Y OBJETO DEL GASTO	PRESUPUESTO 2 0 2 2						
	AUTORIZADO	ASIGNADO	ASIGNACIONES Y/O AMPLIACIONES	REDUCCIONES Y/O DISMINUCIONES	TOTAL AUTORIZADO	EJERCIDO	VARIACIÓN
Otros Impuestos y Derechos	383,987.0	383,987.0	19,647.0	53,077.5	350,556.5	51,645.0	298,911.5
Impuesto sobre Erogaciones por Remuneraciones al Trabajo Personal	490,545.0	490,545.0	7,113.0	0	497,658.0	148,349.4	349,308.6
Cuotas y Suscripciones	4,853.0	4,853.0	0	2,304.7	0	0	0
Gastos de Servicios Menores	20.0	20.0	4,700.0	0	4,720.0	4,719.0	1.0
TRANSFERENCIAS, ASIGNACIONES, SUBSIDIOS Y OTRAS AYUDAS	7,700,000.0	7,700,000.0	.0	.0	7,700,000.0	2,923,583.4	4,776,416.6
Gastos Relacionados con Actividades Culturales, Deportivas y de Ayuda Extraordinaria					0	0	0
Gastos por Servicios de Traslado de Personas					0	0	0
Donativos a Instituciones sin Fines de Lucro	7,700,000.0	7,700,000.0	0	0	7,700,000.0	2,023,583.4	4,776,416.6
Donativos a Entidades Federativas					0	0	0
BIENES MUEBLES, INMUEBLES E INTANGIBLES	.0	.0	.0	.0	.0	.0	.0
Muebles y Enseres					0	0	0
Muebles, Excepto de Oficina y Estantería					0	0	0
Bienes Informáticos					0	0	0
Otros Bienes Muebles					0	0	0
Otros Equipos Eléctricos y Electrónicos de Oficina					0	0	0
Equipo de Foto, Cine y Grabación					0	0	0
Otro Equipo Educacional y Recreativo					0	0	0
Equipo Médico y de Laboratorio					0	0	0
Vehículos y Equipo de Transporte Terrestre					0	0	0
Vehículos y Equipo Auxiliar de Transporte					0	0	0
Maquinaria y Equipo Industrial					0	0	0
Sistemas de Aire Acondicionado, Calefacción y de Refrigeración Industrial y Comercial					0	0	0
Equipo y Aparatos para Comunicación, Telecomunicación y Radio Transmisión					0	0	0
Equipos de Generación Eléctrica, Aparatos y Accesorios Eléctricos					0	0	0
Software					0	0	0
INVERSIÓN PÚBLICA	.0	.0	.0	.0	.0	.0	.0
Convenios y Aportaciones					0	0	0
Convenios y Aportaciones					0	0	0
Ejecución de Obras por Administración					0	0	0
DEUDA PÚBLICA	.0	.0	.0	.0	.0	.0	.0
Por el Ejercicio Inmediato Anterior					0	0	0
Por Ejercicios Anteriores		0			0	0	0
SUBTOTAL	28,134,151.0	28,134,151.0	1,918,370.2	1,918,370.2	28,134,151.0	11,219,655.2	16,914,495.8
INVERSIÓN PÚBLICA	.0	.0	.0	.0	.0	.0	.0
Ramo 33					0	0	0
Ramo 23					0	0	0
Programa de Acciones para el Desarrollo (PAD)					0	0	0
T O T A L	28,134,151.0	28,134,151.0	1,918,370.2	1,918,370.2	28,134,151.0	11,219,655.2	16,914,495.8

Bajo protesta de decir verdad declaramos que los Estados Financieros y sus Notas son razonablemente correctos y responsabilidad del emisor.

Elaboró

 L.C. María Fernanda Miranda Puentes

Revisó

 Cuahtémoc Contreras Beltrán
 Jefe de la Unidad de Apoyo Administrativo de JAPEM

Autorizó

 M. en C. Alejandro Alfonso Naveda Faure
 Secretario Ejecutivo de la Junta Asistencia Privada del Estado de México.



Junta de Asistencia Privada del Estado de México
JAPEM

CUENTA PÚBLICA DEL GOBIERNO, ORGANISMOS AUXILIARES Y AUTÓNOMOS DEL ESTADO DE MÉXICO
NOTAS A LOS ESTADOS FINANCIEROS

NOTAS DE DESGLOSE

a) ESTADO DE SITUACIÓN FINANCIERA.

ACTIVO

Efectivo y Equivalentes

1. Se informa acerca de:

El saldo de este rubro al 30 de junio de 2022 y 2021 se integra como sigue:

Concepto	Saldo al 30 de junio de 2022	Saldo al 30 de junio de 2021
	(Miles de Pesos)	(Miles de Pesos)
Efectivo	20.0	14.2
Bancos	1,906.9	3,862.5
Inversiones en Instituciones Financiera	0.0	0.0
Cuentas por Cobrar a Corto Plazo	0.0	0.0
Total	1,926.9	3,876.7

Derechos a Recibir Efectivo y Equivalentes y Bienes o Servicios a Recibir

El saldo de este rubro al 30 de junio de 2022 y 2021 se integra como sigue:

Nombre de la Cuenta	Saldo al 31 de diciembre de 2021	Saldo al 31 de diciembre de 2020
	(Miles de Pesos)	(Miles de Pesos)
Deudores Diversos por Cobrar a Corto Plazo	0.8	-
Total	0.8	-

Bienes Disponibles para su transformación o Consumo (Inventarios)

El organismo no cuenta con inventarios de bienes disponibles para su transformación o consumo

Inversiones financieras a corto plazo

El Organismo no cuenta con ningún tipo de Inversión Financiera

El saldo en bancos al 30 de junio de 2022 esta conformado de la siguiente manera

Cuenta	Saldo al 30 de junio de 2022	Saldo al 30 de junio de 2021
	(Miles de Pesos)	(Miles de Pesos)
Banorte 161	1,012.7	2,260.6
Banorte 859	894.2	605.3
Banorte 519	-	-
Banorte 759	-	996.5
Total	1,906.9	3,862.4

Cabe señalar que se devolverán los recursos conforme a la normatividad aplicable.

Bienes Muebles, Inmuebles, Infraestructura y Construcciones en Proceso

Los bienes Muebles e Inmuebles se registran originalmente a su costo de adquisición o avalúo según corresponda.

Al 30 de junio de 2022, este rubro se integra como sigue:

Descripción	Valor Histórico	Revaluación	Valor Total
	(Miles de Pesos)	(Miles de Pesos)	(Miles de Pesos)
Edificios no habitacionales	7,000.0	-	7,000.0
Equipo de Oficina	915.4	97.4	1,012.8
Equipo de Computo	1,664.6	7.6	1,672.2
Parque Vehicular	2,262.9	8.5	2,271.4
Total Inversión	11,842.9	113.5	11,956.4

Depreciación

La depreciación se calcula bajo el método de línea recta sobre los saldos iniciales de los activos fijos para las inversiones efectuadas hasta el 30 de junio de 2022 aplicando a cada rubro de activo, los montos que se detallan a continuación:

Inversión	Valor Histórico	Depreciación Acumulada
	(Miles de Pesos)	(Miles de Pesos)
Edificios no habitacionales	7,000.0	-
Equipo de Oficina	915.4	97.4
Equipo de Computo	1,664.6	7.6
Parque Vehicular	2,262.9	8.5
Total Inversión	11,842.9	113.5

Se comenta al respecto, la depreciación acumulada se ha efectuado derivando de las disposiciones normativas, sin embargo, se hará el análisis para determinar esta misma; ya contamos con bienes muebles que han llegado a máxima depreciación, se ajustaran de acuerdo a su vida útil.

Se revisa el caso de las edificaciones no habitacionales para determinar su valor comercial o de avalúo para contar con el valor comercial actual en libros de la edificación; así como el valor del predio; todo bajo el procedimiento establecido por las normas aplicables.

Método de la depreciación tasas Aplicadas

Tipo de bienes	% anual
Vehículos	10%
Vehículos de Seguridad Pública y Atención de Urgencias	20%
Equipo de Computo	20%
Mobiliario y Equipo de Oficina	3%
Edificios	2%
Maquinaria	10%
El resto	10%

Estimaciones y Deteriores

Durante el 1 de enero al 30 de junio de 2022 no se determinaron estimaciones para cuentas incobrables o deterioros de inventarios.

Otros Activos

Al 30 de junio de 2022 y 2021 se cuenta con un saldo de, depósitos en garantía de servicio de radio móvil, se revisará el contrato para cancelar y solicitar la devolución de este en el siguiente periodo fiscal.

Concepto	2021	2020
Radio Móvil Dipsa	2.0	2.0
Total	2.0	2.0

CUENTAS Y DOCUMENTOS PARA PAGAR A CORTO PLAZO

Se informa lo siguiente al cierre del ejercicio fiscal 2021 y 2020

a) Cuentas por pagar a corto plazo

Nombre de la Cuenta	Saldo al 30 de junio de 2022	Saldo al 30 de junio de 2021
	(Miles de Pesos)	(Miles de Pesos)
Servicios Personales por Pagar a Corto Plazo	-	2.3
Retenciones y Contribuciones por Pagar a Corto Plazo	275.3	274.7
Otras cuentas por Pagar a Corto Plazo	107.5	415.1
Total	382.8	692.1

b) Retenciones y contribuciones por Pagar a Corto plazo

Nombre de la Cuenta	Saldo al 30 de junio de 2022	Saldo al 30 de junio de 2021
	(Miles de Pesos)	(Miles de Pesos)
Impuesto Sobre la Renta por Sueldos y Salarios y Retenciones a Terceros	236.1	239.8
Otros Impuestos (ISSEMYM, SUTEYM, APADRINA UN NIÑO)	39.2	34.9
Total	275.3	274.7

Otras Cuentas por Pagar a Corto Plazo

Nombre de la Cuenta	Saldo al 30 de junio de 2022	Saldo al 30 de junio de 2021
	(Miles de Pesos)	(Miles de Pesos)
Servicios Personales	-	-
Otros	107.5	274.7
PAD	-	-
Total	107.5	274.7

2. ESTADO DE ACTIVIDADES**Ingresos de Gestión**

Los ingresos por los subsidios son reconocidos en el ejercicio al que fueron asignados. La aplicación de dicho presupuesto se integra en los distintos capítulos de egresos autorizados en el presupuesto anual. El subsidio pendiente de recibir se registra hasta el momento de su depósito a la cuenta de la Junta de Asistencia Privada del Estado de México.

Ingresos por participaciones, Aportaciones, Transferencias, Asignaciones, Subsidios y Otras Ayudas

Los Ingresos por participaciones, aportaciones, transferencias, asignaciones, subsidios y otras ayudas se detallan a continuación

Concepto	2022	2021
Ejercido Gasto Corriente	7,189.6	8,768.3
Ejercido Gastos de Inversión	0.0	996.9
Otros Ingresos	1,169.4	1,202.5
Total	8,359.0	10,967.7

a) Otros Ingresos y Beneficios varios

El saldo de este rubro se integra de la siguiente manera:

Concepto	2022	2021
Ingresos Financieros	2.0	1.9
Depuración de cuentas	0.0	148.7
Otros Ingresos	0.1	0.6
Donativos en Especie	2,923.8	4,329.4
Total	2,925.9	4,480.6

Gastos y Otras Pérdidas

Los gastos al cierre del ejercicio fiscal 2022 y 2021 se comportaron de la siguiente manera:

Concepto	2022	2021
Servicios Personales	6,662.1	6,110.3
Materiales y suministros	262.5	272.3
Servicios Generales	1,371.4	1,451.9
Donativos	2,923.6	4,329.4
Otros Gastos y perdidas Extraordinarias	-	0.4
Inversión Pública no Capitalizable	-	-
TOTAL	11,219.6	12,164.3

Concepto	2022	2021
Depreciaciones	172.6	172.6
Otros Gastos		
TOTAL	172.6	172.6

3. ESTADO DE VARIACIÓN EN LA HACIENDA PÚBLICA

Al 30 de junio 2022 comparado con el ejercicio 2021, no se presentaron cambios en el Patrimonio Contribuido de la Junta de Asistencia Privada del Estado de México.

	2022	2021
Aportaciones		134.7
Patrimonios Adquiridos		797.5
Resultado del Ejercicio Ahorro/Desahorro	6,825.0	6,497.9
Resultados de Ejercicios Anteriores		63.2
Total	7,820.4	9,807.2

4. CONCILIACIÓN ENTRE LOS INGRESOS PRESUPUESTARIOS Y CONTABLES, ASÍ COMO ENTRE LOS EGRESOS PRESUPUESTARIOS Y LOS GASTOS CONTABLES

Junta de Asistencia Privada del Estado de México Conciliación entre los Ingresos Presupuestarios y Contables Correspondiente del 01 de enero al 30 de junio del 2022 (Miles de Pesos)		
1. Ingresos Presupuestarios		11,284.8
2. Más Ingresos Contables no Presupuestarios		
Incremento por Variación de Inventarios	-	
Disminución del Exceso de Estimaciones por Pérdida o Deterioro u Obsolescencia	-	
Disminución del Exceso de Provisiones	-	
Otros Ingresos y Beneficios Varios	-	
Otros Ingresos Contables no Presupuestarios	-	
3. Menos Ingresos Presupuestarios no Contables		
Productos de Capital	-	
Aprovechamientos Capital	-	
Ingresos Derivados de Financiamientos	-	
Otros ingresos presupuestarios no contables	-	
4. Ingresos Contables (4 = 1 + 2 - 3)		11,284.8

Junta de Asistencia Privada del Estado de México Conciliación entre los Egresos Presupuestarios y los Gastos Contables Correspondiente del 01 de enero al 30 de junio del 2022 (Miles de Pesos)		
1.- Total de Egresos (Presupuestarios)		11,219.6
2.- Menos Egresos Presupuestarios no Contables		904.9
Mobiliario y Equipo de Administración	-	
Mobiliario y Equipo Educativo y Recreativo	-	
Equipo e Instrumental Médico y de Laboratorio	-	
Vehículos y Equipo de Transporte	-	
Equipo de Defensa y Seguridad	-	
Maquinaria, Otros Equipos y Herramientas	-	
Activos Biológicos	-	
Bienes Inmuebles	-	
Activos Intangibles	-	
Obra Pública en Bienes Propios	-	
Acciones y Participaciones de Capital	-	
Compra de Títulos y Valores	-	
Inversiones en Fideicomisos, Mandatos y Otros Análogos	-	
Provisiones para Contingencias y Otras Erogaciones Especiales	904.9	
Amortización de la Deuda Pública	-	
Adeudos de Ejercicios Fiscales Anteriores (ADEFAS)	-	
Otros Egresos Presupuestales no Contables		

3. Más Gastos Contables no Presupuestales		172.6
Estimaciones, Depreciaciones, Deterioros, Obsolescencia y Amortizaciones	172.6	
Provisiones	-	
Disminución de Inventarios	-	
Aumento por Insuficiencia de Estimaciones por Pérdida o Deterioro u Obsolescencia	-	
Aumento por Insuficiencia de Provisiones	-	
Otros Gastos	-	
Otros Gastos Contables no Presupuestales	-	
4. Total de Gasto Contable (4 = 1 - 2 + 3)		10,487.3

**NOTAS DE MEMORIA
(CUENTAS DE ORDEN)**

Junta de Asistencia Privada del Estado de México CUENTAS DE ORDEN PRESUPUESTALES (Miles de Pesos)		
	2022	2021
CUENTAS DEUDORAS		
Almacén	3715.2	5018.8
Cuentas de Control de Organismos Auxiliares		
Bienes Muebles e Inmuebles en Comando		
	<u>3,715.2</u>	<u>5,018.8</u>
CUENTAS ACREEDORAS		
Artículos Disponibles por Almacén	575.8	1,880.5
Organismos Auxiliares Cuenta de Control		
Comando de Bienes Muebles e Inmuebles		
	<u>575.8</u>	<u>1,880.5</u>

Junta de Asistencia Privada del Estado de México CUENTAS DE ORDEN PRESUPUESTALES (Miles de Pesos)		
	2022	2021
CUENTAS DEUDORAS		
Ley de Ingresos Estimada	28,134.1	40,252.6
Presupuesto de Egresos por Ejercer de Gastos de Funcionamiento	12,138.1	2,572.9
Presupuesto de Egresos Devengado de Gasto de Funcionamiento	-	291.9
Presupuesto de Egresos Pagado de Gastos de Funcionamiento	7,391.1	18,034.5
Presupuesto de Egresos por Comprometido de Transferencias, Asignaciones, Subsidios y Otras Ayudas	5,681.3	-
Presupuesto de Egresos Devengado de Transferencias, Asignaciones, Subsidios y Otras Ayudas	-	-
Presupuesto de Egresos Pagado de Transferencias, Asignaciones, Subsidios y Otras Ayudas	2,923.5	7,700.0
Presupuesto de Egresos por Ejercer de Bienes Muebles, Inmuebles e Intangibles	-	-
Presupuesto de Egresos Devengado de Bienes Muebles, Inmuebles e Intangibles	-	-
Presupuesto de Egresos Pagado de Bienes Muebles, Inmuebles e Intangibles	-	-
Presupuestos de Egresos por Ejercer de Inversión Pública	-	-
Presupuesto de Egresos Devengado de Inversión Pública	-	31.4
Presupuesto de Egresos Pagado de Inversión Pública	-	10,467.1
Presupuesto de Egresos por Ejercer de Intereses, Comisiones y Otros Gastos de la Deuda Pública	-	-
Presupuesto de Egresos Pagado de Intereses, Comisiones y Otros Gastos de la Deuda Pública	-	1,154.8
	<u>56,268.1</u>	<u>80,505.2</u>


CUENTAS ACREEDORAS


Ley de Ingresos por Ejecutar	16,849.2	1,826.4
Ley de Ingresos Devengado	-	-
Ley de Ingresos Recaudado	11,284.8	38,426.2
Presupuesto de Egresos Aprobado de Gastos de Funcionamiento	20,434.1	20,899.3
Presupuesto de Egresos Aprobado de Transferencias, Asignaciones, Subsidios y Otras Ayudas	7,700.0	7,700.0
Presupuesto de Egresos Aprobado de Intereses, Comisiones y Otros Gastos de la Deuda Pública	-	1,154.8
Presupuesto de Egresos Aprobado de Inversión Pública	-	10,498.5
Presupuesto de Egresos Aprobado de Bienes Muebles, Inmuebles e Intangibles	-	-
	56,268.1	80,505.2

Bajo protesta de decir verdad declaramos que los Estados Financieros y sus Notas son razonablemente correctos y responsabilidad del emisor

Elaboró

L.C. María Fernanda Miranda Fuentes
Encargada de Recursos Financieros de JAPEM

Revisó

Cuauhtémoc Contreras Beltrán
Jefe de la Unidad de Apoyo Administrativo de JAPEM

Autorizó

M. en C. Alejandro Alfonso Naveda Faure
Secretario Ejecutivo de la Junta Asistencia Privada del Estado de México.

NOTAS DE GESTIÓN ADMINISTRATIVA

1. Introducción

La Junta de Asistencia Privada del Estado de México es un organismo descentralizado del Gobierno del Estado, y tiene por objeto el cuidado, fomentó, desarrollo, vigilancia, asesoría y coordinación de las Instituciones de Asistencia Privada dentro del territorio Estatal. Fungir como órgano promotor del desarrollo de la Asistencia Privada, respaldando y apoyando el trabajo profesional, eficiente y desinteresado de las organizaciones que se constituyan como Instituciones de Asistencia Privada. Las personas que viven en situación de extrema pobreza.

2. Panorama Económico y Financiero

La Junta de Asistencia Privada del Estado de México, obtiene recursos por concepto de Subsidio proporcionado por el Gobierno Estatal, así como ingresos propios obtenidos de las IAP, de acuerdo a lo establecido en el Capítulo Segundo artículo 14 de la Ley de Instituciones de Asistencia Privada del Estado de México. Como un Organismo sin fines de lucro.

3. Autorización e Historia

Las personas que viven en situación de extrema pobreza, los niños, ancianos que sufren desamparo y abandono, las miles de mujeres que día a día enfrentan la violencia, la discriminación y menoscabo a su dignidad física y moral, son una realidad ante la cual no podemos mostrar indiferencia; a causa de dicha problemática que tiene la sociedad vulnerable, surgen las Instituciones de Asistencia Privada, por tal motivo la Junta de Asistencia privada es el Organismo encargado de regular y albergar dichas instituciones en el Estado de México.

Constitución y Actividad

La Junta de Asistencia Privada del Estado de México; se creó mediante decreto de Ley en fecha 13 de junio de 2001, en ejercicio de la atribución que le confiere el artículo 22 inciso B, fracción I de la Ley de Instituciones de Asistencia Privada del Estado de México; y en mérito de lo expuesto ha tenido a bien expedir de acuerdo al Reglamento Interior de la Junta de Asistencia privada del Estado de México; y en mérito de lo expuesto, ha tenido a bien expedir de acuerdo al Reglamento Interior de la Junta de Asistencia Privada del estado de México, publicado en la Gaceta de Gobierno el día 3 de noviembre de 2008, y el Manual de Organización de la Junta de Asistencia privada del Estado de México publicado en gaceta de Gobierno el 9 de noviembre del año 2008.

4. Organización y Objeto Social

FORMA DE GOBIERNO:

La Junta de Asistencia Privada del Estado de México está integrada de la siguiente manera:

Un Presidente (a)

Cinco Vocales del sector público estatal que serán los titulares de las Secretarías General de Gobierno, Finanzas y Salud y del Sistema para el Desarrollo Integral de la Familia del Estado de México, Desarrollo Social, así como un integrante asociado del Sector Público Federal a quien se convocará a participar en todas las sesiones que celebre la Junta de Asistencia Privada del Estado de México con derecho a voz, pero sin voto.

Seis vocales que serán, designados por las instituciones, quienes podrán ser o no patronos de éstas y se designarán de acuerdo a la función predominante prestada por la institución atendiendo a los siguientes rubros:

- Médico
- Educación
- Para personas con discapacidad
- Para ancianos
- Para niños y adolescentes
- Para Desarrollo Social

a) Objeto Social

Fungir como órgano promotor del Desarrollo de la Asistencia Privada, respaldando y apoyando el trabajo profesional, eficiente y desinteresado de las organizaciones que se constituyan como Instituciones de Asistencia Privada.

b) Principal Actividad.

Obligaciones: Establecer las políticas generales en materia de asistencia privada; Promover la creación de Instituciones de Asistencia Privada y fomentar su desarrollo; Establecer, operar, actualizar y difundir el registro de Instituciones de Asistencia Privada del estado de México; Promover ante las autoridades competentes el otorgamiento de estímulos fiscales, a favor de las instituciones, sin perjuicio de que las Instituciones de Asistencia Privada lo soliciten directamente; Desarrollar programas de capacitación y profesionalización del personal de la Junta de Asistencia Privada y de las Instituciones; Evaluar periódicamente el desempeño de personal de la de la Junta de Asistencia Privada y de las Instituciones; Certificar anualmente a cada una de las Instituciones de Asistencia Privada en base del cumplimiento o no de su objetivo; Aprobar el programa general de trabajo anual y el presupuesto de la Junta de Asistencia Privada.

c) Ejercicio Fiscal.

Atribuciones: Expedir sus normas internas de operación; Autorizar la creación, transformación, fusión y extinción de las Instituciones; Registrar los presupuestos de Ingresos y Egresos y de Inversiones en Activos Fijos de las Instituciones, así como sus modificaciones. El ejercicio fiscal comprende del 01 enero 2021 al 31 de diciembre 2021.

d) Régimen Jurídico.

La Institución ha sido creada como un Organismo Público Descentralizado del Gobierno del Estado de México.

e) Consideraciones fiscales del ente.

Se realiza el registro como contribuyente ante la Secretaría de Hacienda y Crédito Público en su carácter de Persona Moral con fines no lucrativos, como retenedor de Impuestos sobre salarios y sobre sueldos asimilados a salarios por lo que el Organismo se encuentra obligado a presentar declaraciones provisionales del Impuesto sobre la Renta por dichas retenciones, declaración anual de sueldos y salarios.

f) Estructura Orgánica Básica



g) Fideicomisos, mandatos y análogos de los cuales es el fideicomitente o fideicomisario

Durante el ejercicio, el Organismo no participó como fideicomisario en fideicomiso, mandato o contrato análogo alguno.

5. Bases de Preparación de los Estados Financieros

Los estados financieros que se acompañan fueron formulados de conformidad con los Postulados Básicos de Contabilidad Gubernamental y las Normas de Carácter general aplicables, emitidos por el Consejo Nacional para la Armonización Contable, establecidos en el Manual Único de Contabilidad Gubernamental para las Dependencias y Entidades Públicas del Gobierno y Municipios del Estado de México, considerando como base los Postulados Básicos de Contabilidad Gubernamental.

a. Armonización Contable Gubernamental.

A partir del 1° de enero de 2009, entro en vigor la Ley General de Contabilidad Gubernamental, la cual tiene por objeto que los entes públicos apliquen la nueva Ley, para facilitar el registro y la fiscalización de los activos, pasivos, ingresos y gastos y en general para contribuir a medir la eficacia, economía y eficiencia del gasto e ingresos públicos, así como la determinación de la valuación del estado del patrimonio y su expresión en los estados financieros. Así mismo, fue creado el Consejo nacional de Armonización Contable (CONAC) como órgano de coordinación para la armonización de la contabilidad gubernamental, el cual tiene por objeto la emisión de las normas contables y las disposiciones presupuestales que se aplicarán para la generación de información financiera y presupuestal que emitirán los entes públicos.

En 2009, 2010 y 2011. El CONAC emitió diversas disposiciones regulatorias en material de contabilidad gubernamental y de presupuestos, en las cuales se establecieron diversas fechas para el inicio de su aplicación efectiva. El instituto se encuentra obligado a partir del 1° de enero de 2012, a elaborar registros contables con base acumulativa y en apego al Marco Conceptual, Postulados Básicos, Normas y Metodologías que establezcan los momentos contables clasificadores y Manuales de Contabilidad Gubernamental, armonizados de acuerdo con las características señaladas a los artículos 40 y 41 de la Ley General de Contabilidad. Asimismo, a partir de la fecha señalada deberá emitir información contable presupuestaria y programática sobre la base técnica prevista en las disposiciones referidas.

b. Reconocimiento de los efectos de la inflación en la información financiera

Los estados financieros fueron preparados sobre la base del costo histórico original, modificado hasta el 31 de diciembre de 2007, con los efectos de la inflación, conforme a las disposiciones normativas establecidas en la circular de la información Financiera para el Reconocimiento de los Efectos de la Inflación, que deben utilizar las Entidades del Sector Auxiliar del Gobierno del Estado de México. Esta norma establece únicamente, la actualización de los inmuebles, mobiliario y equipo, así como la depreciación acumulada del ejercicio, mediante el Método de Ajustes por Cambio en el Nivel General de Precios a la fecha del balance. Este procedimiento de actualización establecido en la citada circular diferente de lo establecido en la NIF B-10 emanada de las normas de información financiera aceptadas en México, el cual también requiere del reconocimiento de los efectos de inflación en los componentes del patrimonio y del estado de resultados, la determinación del efecto por posición monetaria y la presentación de los estados financieros comparativos a cifras al 31 de marzo 2016.

A partir del ejercicio terminado al 31 de diciembre de 2008, tomando como referencia la NIF B-10 emitida por el Consejo Mexicano para la Investigación y Desarrollo de Normas de Información Financiera, A.C., y considerando que en los últimos 7 años la inflación no ha rebasado el 10% anual, se ha decidido no aplicar el procedimiento de revaluación de los bienes muebles e inmuebles.

Asimismo, la NIF B-10 requiere que se reconozcan los efectos de la inflación en la información financiera siempre que se considere que sus efectos son relevantes, lo cual ocurre cuando dicha inflación es igual o mayor del 26% acumulado durante los tres ejercicios anuales anteriores.

Bajo este esquema, se establece que cuando la economía se encuentra en un entorno inflacionario se definirá el procedimiento a través del cual los entes gubernamentales, deberán realizar la revaluación de los estados financieros.

Lo anterior en base a lo establecido en el Manual Único de Contabilidad Gubernamental para las Dependencias y Entidades Públicas del Gobierno y Municipios del Estado de México.

6. Políticas de Contabilidad Significativas

a) Efectivo e inversiones financieras

Se encuentra representado por el remanente no ejercido que se utilizará para cubrir compromisos de presupuesto ejercido comprometido en el próximo ejercicio. Las inversiones en valores negociables se encuentran representadas principalmente por depósitos bancarios a corto plazo, valuados a su costo de adquisición el cual es similar al valor de mercado.

b) Inventarios

La Junta de Asistencia Privada del Estado de México es un Organismo sin fines de lucro, por lo que las existencias en almacén se registran en cuentas de orden.

c) Bienes muebles e inmuebles

Se registran originalmente a su costo de adquisición o avalúo.

d) Depreciación

La depreciación se calcula bajo el método de línea recta sobre los saldos iniciales de los activos fijos, aplicando a cada rubro de activo las tasas que señala el Manual Único de Contabilidad Gubernamental para las Dependencias y Entidades Públicas del Gobierno y Municipios del Estado de México, que se detallan a continuación.

Tipo de bienes	% anual
Vehículos	10%
Vehículos de Seguridad Pública y Atención de Urgencias	20%
Equipo de Computo	20%
Mobiliario y Equipo de Oficina	3%
Edificios	2%
Maquinaria	10%
El resto	10%

e) Obligaciones de carácter laboral.

Al respecto el Manual único de Contabilidad Gubernamental para las Dependencias y Entidades públicas del Gobierno del estado de México, establece lo siguiente "las entidades no deben registrar ninguna provisión para contingencias por las eventuales indemnizaciones y compensaciones que tenga que pagar a su personal incluso a favor de terceros, en caso de despidos injustificados, así resueltos por los Tribunales correspondientes o cualquier otra derivada de las relaciones laborales, pues consistentemente las deberán reconocer en el ejercicio en el que se paguen debido a que es en ese momento cuando se afecta al presupuesto de egresos del ejercicio".

f) Ingresos y Egresos.

Las cuotas del cinco al millar, el subsidio estatal y los rendimientos por inversión son ingresos. Los egresos son las aplicaciones por concepto de servicios personales y gasto operativo, así como comisiones bancarias.

g) Impuesto Sobre la Renta e IVA.

El Organismo no es sujeto del Impuesto Sobre la Renta (I.S.R.), por ser una persona moral no lucrativa. La ley del ISR en su artículo 93 y 95, establecen que estas entidades solo tendrán la obligación de retener y enterar el impuesto y exigir la documentación que reúna los requisitos fiscales cuando hagan pagos a terceros y estén obligados a ello en términos de la citada Ley. La Junta de Asistencia Privada del Estado de México no es sujeto del Impuesto del Valor Agregado según el artículo 3° Tercer Párrafo.

7. POSICIÓN EN MONEDA EXTRANJERA Y PROTECCIÓN POR RIESGO CAMBIARIO.

No Aplica.

8. REPORTE ANALÍTICO DEL ACTIVO

Descripción	Valor Histórico	Revaluación	Valor Total
	(Miles de Pesos)	(Miles de Pesos)	(Miles de Pesos)
Edificios no habitacionales	7,000.0	-	7,000.0
Equipo de Oficina	915.4	97.4	1,012.8
Equipo de Computo	1,664.6	7.6	1,672.2
Parque Vehicular	2,262.9	8.5	2,271.4
Total Inversión	11,842.9	113.5	11,956.4

9. FIDEICOMISOS, MANDATOS Y ANÁLOGOS,

Durante el 1 de enero al 30 de junio de 2022 no participó como fideicomitente o fideicomisario en fideicomiso, mandato o contrato análogo alguno.

10. REPORTE DE RECAUDACIÓN

La recaudación del Organismo fue:

Concepto	2021	2020
	(Miles de Pesos)	(Miles de Pesos)
Ejercido Gasto Corriente	7,189.6	8,768.3
Ejercido Gastos de Inversión	0.0	996.9
Otros Ingresos	1,169.4	1,202.5
Total	8,359.0	10,967.7

La recaudación por concepto de transferencia estatales es de forma mensual.

11. INFORMACIÓN SOBRE LA DEUDA Y EL REPORTE ANÁLITICO DE LA DEUDA.

No Aplica

12. CALIFICACIONES OTORGADAS

El Organismo no realizó transacciones para una calificación crediticia.

13. PROCESO DE MEJORA

El mejoramiento en reporte de la valuación de inventarios con papel de trabajo.

Realiza conciliaciones periódicas de bienes muebles con contabilidad.

14. INFORMACIÓN POR SEGMENTOS

No Aplica

15. EVENTOS POSTERIORES AL CIERRE

La administración del Organismo, no conoce algún hecho posterior que tenga efecto sobre los estados financieros al 30 de junio 2022.

16. PARTES RELACIONADAS


No existen partes relacionadas que puedan ejercer influencia significativa sobre la toma de decisiones financieras y operativas

17. RESPONSABILIDAD SOBRE LA PRESENTACIÓN RAZONABLE DE LOS ESTADOS FINANCIEROS


"Bajo protesta de decir verdad declaramos que los Estados Financieros y sus notas, son razonablemente correctos y son responsabilidad del emisor"

DICTAMEN DE ESTOS FINANCIEROS

El Despacho Rodríguez Vázquez Auditores Consultores, S.C; dictaminó de los Estados Financieros de la Junta de Asistencia Privada del Estado de México (JAPEM) al 31 de diciembre de 2021, concluyendo que presentan razonablemente en todos los aspectos materiales, la Situación Financiera del Organismo.


L.C. María Fernanda Miranda Fuentes
Encargada de Recursos Financieros de JAPEM

Revisó 
Cuauhtémoc Contreras Beltrán
Jefe de la Unidad de Apoyo Administrativo de JAPEM

Autorizó 
M. en C. Alejandro Alfonso Naveda Faure
Secretario Ejecutivo de la Junta Asistencia Privada del Estado de México.