

FICHA TÉCNICA DE DISEÑO Y SEGUIMIENTO DE INDICADORES 2023

TIPO DE INDICADOR: ESTRATÉGICO O DE GESTIÓN

PILAR TEMÁTICO / EJE TRANSVERSAL: Pilar 1: Social

OBJETIVO DEL PILAR O EJE TRANSVERSAL: REDUCIR LA POBREZA Y PROPICIAR DESARROLLO HUMANO

ESTRATEGIA: Combatir el hambre e incrementar el acceso a una alimentación sana, nutritiva y suficiente, con particular atención a la población más pobre y en situación

LÍNEA DE ACCIÓN: Identificar a los sujetos de apoyos a la alimentación mediante la selección de familias vulnerables que habiten en comunidades de muy alta y

PROGRAMA PRESUPUESTARIO: 02060804 Desarrollo integral de la familia

PROYECTO PRESUPUESTARIO:- 020608040105 Fomento, desarrollo y vigilancia de instituciones de asistencia privada

UNIDAD RESPONSABLE: 21100000000000L Secretaría de Desarrollo Social

UNIDAD EJECUTORA: 211C04000000000 Junta de Asistencia Privada del Estado de México

ESTRUCTURA DEL INDICADOR

NOMBRE DEL INDICADOR: 1164 Porcentaje de proyectos autorizados para la constitución de Instituciones de Asistencia Privada.

FÓRMULA DE CÁLCULO: (Número de proyectos autorizados / Total de proyectos ingresados) * 100

INTERPRETACIÓN: Representa el avance en la autorización de proyectos para constituir organizaciones de la sociedad civil en Instituciones de Asistencia

DIMENSIÓN QUE ATIENDE: Eficacia **FRECUENCIA DE MEDICIÓN:** Semestra

DESCRIPCIÓN DEL FACTOR DE COMPARACIÓN: Junta de Asistencia Privada del Estado de México.

ÁMBITO GEOGRÁFICO: Estatal

COBERTURA: Instituciones de Asistencia Privada del Estado de México

SENTIDO: Ascendente

LÍNEA BASE:

COMPORTAMIENTO DE LAS VARIABLES DURANTE EL PRIMER TRIMESTRE

VARIABLE	UNIDAD DE MEDIDA	OPERACIÓN	META ANUAL	AVANCE TRIMESTRAL				AVANCE ACUMULADO			
				PROG.	%	ALCAN.	%	PROG.	%	ALCAN.	%
[2671] Número de proyectos autorizados	Proyecto	Suma	12	3	25.00	3	25.00	6	50	6	50
[2672] Total de proyectos Ingresados	Proyecto	Suma	12	3	25.00	3	25.00	6	50	6	50

COMPORTAMIENTO DEL INDICADOR

DESCRIPCIÓN DE LA META ANUAL:

Para el 2023 se pretende constituir Organizaciones de la Sociedad Civil y/o particulares en Instituciones de Asistencia Privada.

META ANUAL	SEGUNDO TRIMESTRE							
	AVANCE TRIMESTRAL				AVANCE ACUMULADO			
	PROG	ALC	EF%	SEMÁFORO	PROG	ALC	EF%	SEMÁFORO
100.00	100.00	100.00	100.00	Verde	100.00	100.00	100.00	Verde

DESCRIPCIÓN DE RESULTADOS Y JUSTIFICACIÓN EN CASO DE VARIACIÓN SUPERIOR A +- 10 POR CIENTO RESPECTO A LO PROGRAMADO

El Porcentaje de proyectos autorizados para la constitución de Instituciones de Asistencia Privada, se cumplió a un 100%.

EVALUACIÓN DEL INDICADOR

ELABORÓ

Ing. Daniel Solano Alva
Jefe de Proyectos de Informática

REVISÓ

L. ep. C. Sandra Amado de la Cruz
Jefa de la Unidad de Apoyo Administrativo

AUTORIZÓ

C.P. Maria del Pilar Mociño Cuca
Suplente del Secretario Ejecutivo de la JAPEM,
según oficio No. 211C0401000000/522/23

FICHA TÉCNICA DE DISEÑO Y SEGUIMIENTO DE INDICADORES 2023

TIPO DE INDICADOR: ESTRATÉGICO O DE GESTIÓN

PILAR TEMÁTICO / EJE TRANSVERSAL: Pilar 1: Social

OBJETIVO DEL PILAR O EJE TRANSVERSAL: REDUCIR LA POBREZA Y PROPICIAR DESARROLLO HUMANO

ESTRATEGIA: Combatir el hambre e incrementar el acceso a una alimentación sana, nutritiva y suficiente, con particular atención a la población más pobre y en situación

LÍNEA DE ACCIÓN: Identificar a los sujetos de apoyos a la alimentación mediante la selección de familias vulnerables que habiten en comunidades de muy alta y

PROGRAMA PRESUPUESTARIO: 02060804 Desarrollo integral de la familia

PROYECTO PRESUPUESTARIO:- 020608040105 Fomento, desarrollo y vigilancia de instituciones de asistencia privada

UNIDAD RESPONSABLE: 21100000000000L Secretaría de Desarrollo Social

UNIDAD EJECUTORA: 211C0400000000 Junta de Asistencia Privada del Estado de México

ESTRUCTURA DEL INDICADOR

NOMBRE DEL INDICADOR: 1347 Porcentaje de eficiencia en la gestión de donativos de la Junta de Asistencia Privada del Estado de México.

FÓRMULA DE CÁLCULO: (Número de donativos obtenidos / Número de donativos gestionados) * 100

INTERPRETACIÓN: Representa el avance en la obtención de donativos gestionados por la JAPEM ante el sector público y privado.

DIMENSIÓN QUE ATIENDE: Eficacia FRECUENCIA DE MEDICIÓN: Trimestral

DESCRIPCIÓN DEL FACTOR DE COMPARACIÓN: Junta de Asistencia Privada del Estado de México.

ÁMBITO GEOGRÁFICO: Estatal

COBERTURA: Instituciones de Asistencia Privada del Estado de México

SENTIDO: Ascendente

LÍNEA BASE:

COMPORTAMIENTO DE LAS VARIABLES DURANTE EL PRIMER TRIMESTRE

VARIABLE	UNIDAD DE MEDIDA	OPERACIÓN	META ANUAL	AVANCE TRIMESTRAL				AVANCE ACUMULADO			
				PROG.	%	ALCAN.	%	PROG.	%	ALCAN.	%
[2889] Número de donativos obtenidos	Donativo	Suma	128	31	24.22	31	24.22	63	49.2	68	53.13
[2890] Número de donativos gestionados	Donativo	Suma	128	31	24.22	31	24.22	63	49.2	68	53.13

COMPORTAMIENTO DEL INDICADOR

DESCRIPCIÓN DE LA META ANUAL:

Para el ejercicio fiscal 2023 se pretende llevar a cabo 128 gestiones de donativos por la Junta de Asistencia Privada del Estado de México.


META ANUAL	SEGUNDO TRIMESTRE							
	AVANCE TRIMESTRAL				AVANCE ACUMULADO			
	PROG	ALC	EF%	SEMÁFORO	PROG	ALC	EF%	SEMÁFORO
100.00	100.00	100.00	100.00	Verde	100.00	100.00	100.00	Verde

DESCRIPCIÓN DE RESULTADOS Y JUSTIFICACIÓN EN CASO DE VARIACIÓN SUPERIOR A + 10 POR CIENTO RESPECTO A LO PROGRAMADO


Porcentaje de eficiencia en la gestión de donativos de la Junta de Asistencia Privada del Estado de México, se cumplió a un 100%.

EVALUACIÓN DEL INDICADOR

ELABORÓ


Ing. Daniel Solano Alva
Jefe de Proyectos de Informática

REVISÓ


L. en C. Sandra Amado de la Cruz
Jefa de la Unidad de Apoyo Administrativo

AUTORIZÓ


C.P. Maria del Pilar Mociño Cuca
Suplente del Secretario Ejecutivo de la JAPEM,
segun oficio No. 211C0401000000/522/23

FICHA TÉCNICA DE DISEÑO Y SEGUIMIENTO DE INDICADORES 2023

TIPO DE INDICADOR: ESTRATÉGICO O DE GESTIÓN

PILAR TEMÁTICO / EJE TRANSVERSAL: Pilar 1: Social

OBJETIVO DEL PILAR O EJE TRANSVERSAL: REDUCIR LA POBREZA Y PROPICIAR DESARROLLO HUMANO

ESTRATEGIA: Combatir el hambre e incrementar el acceso a una alimentación sana, nutritiva y suficiente, con particular atención a la población más pobre y en situación

LÍNEA DE ACCIÓN: Identificar a los sujetos de apoyos a la alimentación mediante la selección de familias vulnerables que habiten en comunidades de muy alta y

PROGRAMA PRESUPUESTARIO: 02060804 Desarrollo integral de la familia

PROYECTO PRESUPUESTARIO:- 020608040105 Fomento, desarrollo y vigilancia de instituciones de asistencia privada

UNIDAD RESPONSABLE: 2110000000000L Secretaría de Desarrollo Social

UNIDAD EJECUTORA: 211C0400000000 Junta de Asistencia Privada del Estado de México

ESTRUCTURA DEL INDICADOR

NOMBRE DEL INDICADOR: 1355 Porcentaje de eficiencia en la entrega de donativos de la Junta de Asistencia Privada del Estado de México

FÓRMULA DE CÁLCULO: (Número de donativos entregados / Número de donativos previstos a entregar)*100

INTERPRETACIÓN: Representa los donativos que la Junta de Asistencia Privada del Estado de México entrega a las Instituciones de Asistencia Privada constituidas

DIMENSIÓN QUE ATIENDE: Eficacia FRECUENCIA DE MEDICIÓN: Semestra

DESCRIPCIÓN DEL FACTOR DE COMPARACIÓN: Junta de Asistencia Privada del Estado de México.

ÁMBITO GEOGRÁFICO: Estatal

COBERTURA: Instituciones de Asistencia Privada del Estado de México

SENTIDO: Ascendente

LÍNEA BASE:

COMPORTAMIENTO DE LAS VARIABLES DURANTE EL PRIMER TRIMESTRE

VARIABLE	UNIDAD DE MEDIDA	OPERACIÓN	META ANUAL	AVANCE TRIMESTRAL				AVANCE ACUMULADO			
				PROG	%	ALCAN.	%	PROG	%	ALCAN.	%
[2673] Número de donativos entregados	Donativo	Suma	232	59	25.43	59	25.43	121	52.2	128	55.17
[2674] Número de donativos previstos a entregar	Donativo	Suma	232	59	25.43	59	25.43	121	52.2	126	54.31

COMPORTAMIENTO DEL INDICADOR

DESCRIPCIÓN DE LA META ANUAL:

Para el ejercicio 2023 se pretenden entregar todos los donativos obtenidos a través de la gestión a las Instituciones de Asistencia Privada constituidas.


META ANUAL	SEGUNDO TRIMESTRE							
	AVANCE TRIMESTRAL				AVANCE ACUMULADO			
	PROG	ALC	EF%	SEMÁFORO	PROG	ALC	EF%	SEMÁFORO
100.00	100.00	100.00	100.00	Verde	100.00	100.00	100.00	Verde

DESCRIPCIÓN DE RESULTADOS Y JUSTIFICACIÓN EN CASO DE VARIACIÓN SUPERIOR A +/- 10 POR CIENTO RESPECTO A LO PROGRAMADO


Para el ejercicio 2022 se pretenden entregar todos los donativos obtenidos a través de la gestión a las Instituciones de Asistencia Privada constituidas.

EVALUACIÓN DEL INDICADOR

ELABORÓ


Ing. Daniel Solano Alva
Jefe de Proyectos de Informática

REVISÓ


L. en C. Sandra Amado de la Cruz
Jefa de la Unidad de Apoyo Administrativo

AUTORIZÓ


C.P. Maria del Pilar Mociño Cuca
Suplente del Secretario Ejecutivo de la JAPEM,
segun oficio No. 211C0401000000/522/23

FICHA TÉCNICA DE DISEÑO Y SEGUIMIENTO DE INDICADORES 2023

TIPO DE INDICADOR: ESTRATÉGICO O DE GESTIÓN

PILAR TEMÁTICO / EJE TRANSVERSAL: Pilar 1: Social

OBJETIVO DEL PILAR O EJE TRANSVERSAL: REDUCIR LA POBREZA Y PROPICIAR DESARROLLO HUMANO

ESTRATEGIA: Combatir el hambre e incrementar el acceso a una alimentación sana, nutritiva y suficiente, con particular atención a la población más pobre y en situación

LÍNEA DE ACCIÓN: Identificar a los sujetos de apoyos a la alimentación mediante la selección de familias vulnerables que habiten en comunidades de muy alta y

PROGRAMA PRESUPUESTARIO: 02060804 Desarrollo integral de la familia

PROYECTO PRESUPUESTARIO:- 020608040105 Fomento, desarrollo y vigilancia de instituciones de asistencia privada

UNIDAD RESPONSABLE: 21100000000000L Secretaría de Desarrollo Social

UNIDAD EJECUTORA: 211C0400000000 Junta de Asistencia Privada del Estado de México

ESTRUCTURA DEL INDICADOR

NOMBRE DEL INDICADOR: 1356 Porcentaje de visitas de verificación a las Instituciones de Asistencia Privada, a fin de determinar el cumplimiento de sus obligaciones en la FÓRMULA DE CÁLCULO: (Número de visitas de verificación a realizar / Total de visitas realizadas) * 100

INTERPRETACIÓN: Representa las visitas que realiza la Junta de Asistencia Privada del Estado de México a las organizaciones de la sociedad civil para verificar

DIMENSIÓN QUE ATIENDE: Eficacia FRECUENCIA DE MEDICIÓN: Trimestral

DESCRIPCIÓN DEL FACTOR DE COMPARACIÓN: Junta de Asistencia Privada del Estado de México.

ÁMBITO GEOGRÁFICO: Estatal

COBERTURA: Estado de México

SENTIDO: Ascendente

LÍNEA BASE:

COMPORTAMIENTO DE LAS VARIABLES DURANTE EL PRIMER TRIMESTRE

VARIABLE	UNIDAD DE MEDIDA	OPERACIÓN	META ANUAL	AVANCE TRIMESTRAL				AVANCE ACUMULADO			
				PROG.	%	ALCAN.	%	PROG.	%	ALCAN.	%
[2677] Número de visitas de verificación a realizar	Vista	Suma	258	72	27.91	72	27.91	137	53.1	137	53.1
[2678] Total de visitas realizadas	Vista	Suma	258	72	27.91	72	27.91	139	53.1	139	53.88

COMPORTAMIENTO DEL INDICADOR

DESCRIPCIÓN DE LA META ANUAL:

Realizar 258 visitas de supervisión a las Instituciones de Asistencia Privada del Estado de México, para asegurar el cumplimiento de su objeto asistencial, legal y contable, en el ejercicio fiscal 2022


META ANUAL	SEGUNDO TRIMESTRE							
	AVANCE TRIMESTRAL				AVANCE ACUMULADO			
	PROG	ALC	EF%	SEMÁFORO	PROG	ALC	EF%	SEMÁFORO
100.00	100.00	100.00	100.00	Verde	100.00	98.56	98.6	Verde

DESCRIPCIÓN DE RESULTADOS Y JUSTIFICACIÓN EN CASO DE VARIACIÓN SUPERIOR A ± 10 POR CIENTO RESPECTO A LO PROGRAMADO


Porcentaje de visitas de verificación a las Instituciones de Asistencia Privada, a fin de determinar el cumplimiento de sus obligaciones en la LIAPEM, se cumplió a un 100%.

EVALUACIÓN DEL INDICADOR


ELABORÓ


Ing. Daniel Solano Alva
Jefe de Proyectos de Informática

REVISÓ


L. en C. Sandra Amado de la Cruz
Jefa de la Unidad de Apoyo Administrativo

AUTORIZÓ


C.P. Maria del Pilar Mociño Cuca
Suplente del Secretario Ejecutivo de la JAPEM,
segun oficio No. 211C0401000000/522/23

FICHA TÉCNICA DE DISEÑO Y SEGUIMIENTO DE INDICADORES 2023

TIPO DE INDICADOR: ESTRATÉGICO O DE GESTIÓN

PILAR TEMÁTICO / EJE TRANSVERSAL: Pilar 1: Social

OBJETIVO DEL PILAR O EJE TRANSVERSAL: REDUCIR LA POBREZA Y PROPICIAR DESARROLLO HUMANO

ESTRATEGIA: Combatir el hambre e incrementar el acceso a una alimentación sana, nutritiva y suficiente, con particular atención a la población más pobre y en situación

LÍNEA DE ACCIÓN: Identificar a los sujetos de apoyos a la alimentación mediante la selección de familias vulnerables que habiten en comunidades de muy alta y

PROGRAMA PRESUPUESTARIO: 02060804 Desarrollo integral de la familia

PROYECTO PRESUPUESTARIO:- 020608040105 Fomento, desarrollo y vigilancia de instituciones de asistencia privada

UNIDAD RESPONSABLE: 2110000000000L Secretaría de Desarrollo Social

UNIDAD EJECUTORA: 211C0400000000 Junta de Asistencia Privada del Estado de México

ESTRUCTURA DEL INDICADOR

NOMBRE DEL INDICADOR: 1357 Porcentaje de Instituciones de Asistencia Privada asesoradas por la Junta de Asistencia Privada del Estado de México

FÓRMULA DE CÁLCULO: (Número de organizaciones de la sociedad civil asesoradas / Número de organizaciones de la sociedad civil programadas a asesorar

INTERPRETACIÓN: Representa el avance en la autorización de proyectos para constituir organizaciones de la sociedad civil en Instituciones de Asistencia

DIMENSIÓN QUE ATIENDE: Eficacia FRECUENCIA DE MEDICIÓN: Trimestral

DESCRIPCIÓN DEL FACTOR DE COMPARACIÓN: Junta de Asistencia Privada del Estado de México.

ÁMBITO GEOGRÁFICO: Estatal

COBERTURA: Estado de México

SENTIDO: Ascendente

LÍNEA BASE:

COMPORTAMIENTO DE LAS VARIABLES DURANTE EL PRIMER TRIMESTRE

VARIABLE	UNIDAD DE MEDIDA	OPERACIÓN	META ANUAL	AVANCE TRIMESTRAL				AVANCE ACUMULADO			
				PROG.	%	ALCAN.	%	PROG.	%	ALCAN.	%
[2887] Número de organizaciones de la sociedad civil asesoradas	Asesoría	Suma	144	36	25.00	36	25.00	72	50	72	50
[2892] Número de organizaciones de la sociedad civil programadas a asesorar	Asesoría	Suma	144	36	25.00	36	25.00	72	50	72	50

COMPORTAMIENTO DEL INDICADOR

DESCRIPCIÓN DE LA META ANUAL:

Para el ejercicio fiscal 2023 se pretenden realizar 144 asesorías a Organizaciones de la Sociedad Civil del Estado de México.


META ANUAL	SEGUNDO TRIMESTRE							
	AVANCE TRIMESTRAL				AVANCE ACUMULADO			
	PROG	ALC	EF%	SEMÁFORO	PROG	ALC	EF%	SEMÁFORO
100.00	100.00	100.00	100.00	Verde	100.00	100.00	100.00	Verde

DESCRIPCIÓN DE RESULTADOS Y JUSTIFICACIÓN EN CASO DE VARIACIÓN SUPERIOR A +/- 10 POR CIENTO RESPECTO A LO PROGRAMADO


Porcentaje de Instituciones de Asistencia Privada asesoradas por la Junta de Asistencia Privada del Estado de México, se cumplió a un 100%

EVALUACIÓN DEL INDICADOR


ELABORÓ


Ing. Daniel Solano Alva
Jefe de Proyectos de Informática

REVISÓ


L. en C. Sandra Amado de la Cruz
Jefa de la Unidad de Apoyo Administrativo

AUTORIZÓ


C.P. Maria del Pilar Mociño Cuca
Suplente del Secretario Ejecutivo de la JAPEM,
segun oficio No. 211C04010000000/522/23