

Junta de Asistencia Privada del Estado de México  
Estado de Situación Financiera  
Al 30 de Junio de 2015  
(Miles de Pesos)

CONCEPTO	Año		CONCEPTO	Año	
	Junio 2015	Marzo 2015		Junio 2015	Marzo 2015
<b>ACTIVO</b>			<b>PASIVO</b>		
<b>Activo Circulante</b>			<b>Activo Circulante</b>		
Efectivo y Equivalentes	15,510.6	12,067.3	Cuentas por Pagar a Corto Plazo	141.0	291.1
Derechos a Recibir Efectivo o Equivalentes	2,029.8	5,474.5	Documentos por Pagar a Corto Plazo	.0	.0
Derechos a Recibir Bienes o Servicios	.0	.0	Porción a Corto Plazo de la Deuda Pública a Largo Plazo	.0	.0
Inventarios	.0	.0	Títulos y Valores a Corto Plazo	.0	.0
Almacenes	.0	.0	Pasivos Diferidos a Corto Plazo	.0	.0
Estimación por Pérdida o Deterioro de Activos Circulantes	.0	.0	Fondos y Bienes de Terceros en Garantía y/o Administración a Corto Plazo	.0	.0
Otros Activos Circulantes	.0	.0	Provisiones a Corto Plazo	.0	.0
<b>Total de Activos Circulantes</b>	<b>17,540.4</b>	<b>17,541.8</b>	Otros Pasivos a Corto Plazo	3,799.0	6,656.9
			<b>Total de Pasivos Circulantes</b>	<b>3,940.0</b>	<b>6,948.0</b>
<b>Activo No Circulante</b>			<b>Activo No Circulante</b>		
Inversiones Financieras a Largo Plazo	.0	.0	Cuentas por Pagar a Largo Plazo	.0	.0
Derechos a Recibir Efectivo o Equivalentes a Largo Plazo	.0	.0	Documentos por Pagar a Largo Plazo	.0	.0
Bienes Inmuebles, Infraestructura y Construcciones en	4,000.0	4,000.0	Deuda Pública a Largo Plazo	.0	.0
Bienes Muebles	3,730.3	3,730.3	Pasivos Diferidos a Largo Plazo	.0	.0
Activos Intangibles	.0	.0	Fondos y Bienes de Terceros en Garantía y/o en Administración a Largo Plazo	.0	.0
Depreciación, Deterioro y Amortización Acumulada de Bienes	-2,755.3	-2,656.3	Provisiones a Largo Plazo	.0	.0
Activos Diferidos	2.0	2.0	<b>Total de Pasivos No Circulantes</b>	<b>.0</b>	<b>.0</b>
Estimación por Pérdida o Deterioro de Activos no Circulantes	.0	.0	<b>Total del Pasivo</b>	<b>3,940.0</b>	<b>6,948.0</b>
Otros Activos no Circulantes	.0	.0	<b>HACIENDA PÚBLICA/ PATRIMONIO</b>		
<b>Total de Activos No Circulantes</b>	<b>4,977.0</b>	<b>5,076.0</b>	<b>Hacienda Pública/Patrimonio Contribuido</b>	<b>134.7</b>	<b>134.7</b>
<b>Total del Activo</b>	<b>22,517.4</b>	<b>22,617.8</b>	Aportaciones	134.7	134.7
			Donaciones de Capital	.0	.0
			Actualización de la Hacienda Pública / Patrimonio	.0	.0
			<b>Hacienda Pública/Patrimonio Generado</b>	<b>18,442.7</b>	<b>15,535.1</b>
			Resultados del Ejercicio (Ahorro / Desahorro)	857.3	-2,050.3
			Resultados de Ejercicios Anteriores	17,522.2	17,522.2
			Revalúos	63.2	63.2
			Reservas	.0	.0
			Rectificaciones de Resultados de Ejercicios Anteriores	.0	.0
			<b>Exceso o Insuficiencia en la Actualización de la Hacienda Pública/Patrimonio</b>	<b>.0</b>	<b>.0</b>
			Resultado por Posición Monetaria	.0	.0
			Resultado por Tenencia de Activos no Monetarios	.0	.0
			<b>Total Hacienda Pública/ Patrimonio</b>	<b>18,577.4</b>	<b>15,669.8</b>
			<b>Total del Pasivo y Hacienda Pública / Patrimonio</b>	<b>22,517.4</b>	<b>22,617.8</b>

Bajo protesta de decir verdad declaramos que los Estados Financieros y sus Notas son razonablemente correctos y responsables del emisor

M. en C. Alejandro A. Hernández Fraire  
Secretario Ejecutivo

T.P.C. Gustavo Pardo Sánchez  
Jefe de la Unidad de Apoyo Administrativo

Junta de Asistencia Privada del Estado de México  
Estado de Actividades  
Del 1 de Marzo al 30 de Junio de 2015  
( Miles de Pesos )

Concepto	Junio 2015	Marzo 2015
<b>INGRESOS Y OTROS BENEFICIOS</b>		
<b>Ingresos de la Gestión</b>	<b>.0</b>	<b>.0</b>
Impuestos	.0	.0
Cuotas y Aportaciones de Seguridad Social	.0	.0
Contribuciones de Mejoras	.0	.0
Derechos	.0	.0
Productos de Tipo Corriente	.0	.0
Aprovechamientos de Tipo Corriente	.0	.0
Ingresos por Venta de Bienes y Servicios	.0	.0
Ingresos no Comprendidos en las Fracciones de la Ley de Ingresos Causados en Ejercicios Fiscales	.0	.0
Anteriores Pendientes de Liquidación o Pago	.0	.0
<b>Participaciones, Aportaciones, Transferencias, Asignaciones, Subsidios y Otas Ayudas</b>	<b>5,972.60</b>	<b>727.90</b>
Participaciones y Aportaciones	.0	.0
Transferencia, Asignaciones, Subsidios y Otras Ayudas	5,972.60	727.90
<b>Otros Ingresos y Beneficios</b>	<b>1,318.1</b>	<b>715.9</b>
Ingresos Financieros	73.2	45.2
Incremento por Variación de Inventarios	.0	.0
Disminución del Exceso de Estimaciones por Pérdida o Deterioro u Obsolescencia	.0	.0
Disminución del Exceso de Provisiones	.0	.0
Otros Ingresos y Beneficios Varios	1,244.9	670.7
<b>Total de Ingresos y Otros Beneficios</b>	<b>7,290.7</b>	<b>1,443.8</b>
<b>GASTOS Y OTRAS PÉRDIDAS</b>		
<b>Gastos de Funcionamiento</b>	<b>6,231.5</b>	<b>3,391.1</b>
Servicios Personales	4,895.7	2,696.1
Materiales y Suministros	191.7	75.4
Servicios Generales	1,144.1	619.6
<b>Transferencia, Asignaciones, Subsidios y Otras Ayudas</b>	<b>.0</b>	<b>.0</b>
Transferencias Internas y Asignaciones al Sector Público	.0	.0
Transferencias al Resto del Sector Público	.0	.0
Subsidios y Subvenciones	.0	.0
Ayudas Sociales	.0	.0
Pensiones y Jubilaciones	.0	.0
Transferencias a Fideicomisos, Mandatos y Contratos Análogos	.0	.0
Transferencias a la Seguridad Social	.0	.0
Donativos	.0	.0
Transferencias al Exterior	.0	.0
<b>Participaciones y Aportaciones</b>	<b>.0</b>	<b>.0</b>
Participaciones	.0	.0
Aportaciones	.0	.0
Convenios	.0	.0
<b>Intereses, Comisiones y Otros Gastos de la Deuda Pública</b>	<b>.0</b>	<b>.0</b>
Intereses de la Deuda Pública	.0	.0
Comisiones de la Deuda Pública	.0	.0
Gastos de la Deuda Pública	.0	.0
Costo por Coberturas	.0	.0
Apoyos Financieros	.0	.0
<b>Otros Gastos y Pérdidas Extraordinarias</b>	<b>201.9</b>	<b>103.0</b>
Estimaciones, Depreciaciones, Deterioros, Obsolescencia y Amortizaciones	201.9	103.0
Provisiones	.0	.0
Disminución de Inventarios	.0	.0
Aumento por Insuficiencia de Estimaciones por Pérdida o Deterioro y Obsolescencia	.0	.0
Aumento por Insuficiencia de Provisiones	.0	.0
Otros Gastos	.0	.0
<b>Inversión Pública</b>	<b>.0</b>	<b>.0</b>
Inversión Pública no Capitalizable	.0	.0
<b>Total de Gastos y Otras Pérdidas</b>	<b>6,433.4</b>	<b>3,494.1</b>
<b>Resultados del Ejercicio (Ahorro/Desahorro)</b>	<b>857.3</b>	<b>-2,050.3</b>

Bajo protesta de decir verdad declaramos que los Estados Financieros y sus Notas son razonablemente correctos y responsabilidad del emisor.

M. en C. Alejandro A. Naveda Faure  
Secretario Ejecutivo

T.P.C. Gustavo Peña Sanchez  
Jefe de la Unidad de Apoyo

Junta de Asistencia Privada del Estado de México  
 Estado de Cambios en la Situación Financiera  
 Del 1 de Marzo al 30 de Junio de 2015  
 (Miles de Pesos )

Concepto	Origen	Aplicación
<b>ACTIVO</b>	<b>44.7</b>	<b>.0</b>
<b>Activo Circulante</b>	<b>11.7</b>	<b>.0</b>
Efectivo y Equivalentes	561.7	
Derechos a Recibir Efectivo o Equivalentes	-550.0	
Derechos a Recibir Bienes o Servicios	.0	.0
Inventarios	.0	.0
Almacenes	.0	.0
Estimación por Pérdida o Deterioro de Activos Circulantes	.0	.0
Otros Activos Circulantes	.0	.0
<b>Activo No circulante</b>	<b>33.0</b>	<b>.0</b>
Inversiones Financieras a Largo Plazo	.0	.0
Derechos a Recibir Efectivo o Equivalentes a Largo Plazo	.0	.0
Bienes Inmuebles, Infraestructura y Construcciones en Proceso	.0	.0
Bienes Muebles	.0	.0
Activos Intangibles	.0	.0
Depreciación, Deterioro y Amortización Acumulada de Bienes	33.0	.0
Activos Diferidos	.0	.0
Estimación por Pérdida o Deterioro de Activos no Circulantes	.0	.0
Otros Activos no Circulantes	.0	.0
<b>PASIVO</b>	<b>.0</b>	<b>535.9</b>
<b>Pasivo Circulante</b>	<b>.0</b>	<b>535.9</b>
Cuentas por Pagar a Corto Plazo	.0	535.9
Documentos por Pagar a Corto Plazo	.0	.0
Porción a Corto Plazo de la Deuda Pública a Largo Plazo	.0	.0
Títulos y Valores a Corto Plazo	.0	.0
Pasivos Diferidos a Corto Plazo	.0	.0
Fondos y Bienes de Terceros en Garantía y/o Administración a Corto Plazo	.0	.0
Provisiones a Corto Plazo	.0	.0
Otros Pasivos a Corto Plazo	.0	.0
<b>Pasivo No Circulante</b>	<b>.0</b>	<b>.0</b>
Cuentas por Pagar a Largo Plazo	.0	.0
Documentos por Pagar a Largo Plazo	.0	.0
Deuda Pública a Largo Plazo	.0	.0
Pasivos Diferidos a Largo Plazo	.0	.0
Fondos y Bienes de Terceros en Garantía y/o en Administración a Largo Plazo	.0	.0
Provisiones a Largo Plazo	.0	.0
<b>HACIENDA PÚBLICA/PATRIMONIO</b>	<b>.0</b>	<b>-491.2</b>
<b>Hacienda Pública/Patrimonio Contribuido</b>	<b>.0</b>	<b>.0</b>
Aportaciones	.0	.0
Donaciones de Capital	.0	.0
Actualización de la Hacienda Pública/Patrimonio	.0	.0
<b>Hacienda Pública/Patrimonio Generado</b>	<b>.0</b>	<b>-491.2</b>
Resultados del Ejercicio (Ahorro/Desahorro)	.0	-491.2
Resultados de Ejercicios Anteriores	.0	.0
Revalúos	.0	.0
Reservas	.0	.0
Rectificaciones de Resultados de Ejercicios Anteriores	.0	.0
<b>Exceso o insuficiencia en la Actualización de la Hacienda Pública/Patrimonio</b>	<b>.0</b>	<b>.0</b>
Resultado por Posición Monetaria	.0	.0
Resultado por Tenencia de Activos no Monetarios	.0	.0

Bajo protesta de decir verdad declaramos que los Estados Financieros y sus Notas son razonablemente correctos y responsabilidad del emisor.

M. en C. Alejandro A. Naveda faure  
 Secretario Ejecutivo

T.P.C. Gustavo Peña Sanchez  
 Jefe de la Unidad de Apoyo Administrativo

Junta de Asistencia Privada del Estado de México  
 Estado Analítico del Activo  
 Del 1 de Marzo al 30 de Junio de 2015

Concepto	Saldo Inicial	Cargos del Periodo	Abonos del Periodo	Saldo Final	Variación del Periodo
	1	2	3	4 = (1+2-3)	(4-1)
<b>ACTIVO</b>					
Activo Circulante	17,541.8	18,021.1	18,022.6	17,540.3	-1.5
Efectivo y Equivalentes	12,067.3	16,887.0	13,443.7	15,510.6	3,443.3
Derechos a Recibir Efectivo o Equivalentes	5,474.5	1,134.1	4,578.9	2,029.7	-3,444.8
Derechos a Recibir Bienes o Servicios	.0	.0	.0	.0	.0
Inventarios	.0	.0	.0	.0	.0
Almacenes	.0	.0	.0	.0	.0
Estimación por Pérdida o Deterioro de Activos Circulantes	.0	.0	.0	.0	.0
Otros Activos Circulantes	.0	.0	.0	.0	.0
Activo No Circulante	5,076.0	-98.8	.0	4,977.2	-98.8
Inversiones Financieras a Largo Plazo	.0	.0	.0	.0	.0
Derechos a Recibir Efectivo o Equivalentes a Largo Plazo	.0	.0	.0	.0	.0
Bienes Inmuebles, Infraestructura y Construcciones en Proceso	4,000.0	.0	.0	4,000.0	.0
Bienes Muebles	3,730.4	.0	.0	3,730.4	.0
Activos Intangibles	.0	.0	.0	.0	.0
Depreciación, Deterioro y Amortización Acumulada de Bienes	-2,656.4	-98.8	.0	-2,755.2	-98.8
Activos Diferidos	2.0	.0	.0	2.0	.0
Estimación por Pérdida o Deterioro de Activos no Circulantes	.0	.0	.0	.0	.0
Otros Activos no Circulantes	.0	.0	.0	.0	.0
<b>TOTAL DEL ACTIVO</b>	<b>22,617.8</b>	<b>17,922.3</b>	<b>18,022.6</b>	<b>22,517.5</b>	<b>-100.3</b>

Bajo protesta de decir verdad declaramos que los Estados Financieros y sus Notas son razonablemente correctos y responsabilidad del emisor

Maria C. Alejandro A. Navada-Ferre  
 Secretario Ejecutivo


T.P.C. Gustavo Peña Sanchez  
 Jefe de la Unidad de Apoyo Administrativo

Junta de Asistencia Privada del Estado de México  
 Estado de Variación en la Hacienda Pública  
 Del 1 de Marzo al 30 de Junio de 2015  
 (Miles de pesos)

Concepto	Hacienda Pública/Patrimonio Contribuido	Hacienda Pública/Patrimonio Generado de Ejercicios Anteriores	Hacienda Pública/Patrimonio Generado del Ejercicio	Ajustes por Cambios de Valor	TOTAL
Rectificaciones de Resultados de Ejercicios Anteriores		.0	.0	.0	.0
<b>Patrimonio Neto Inicial Ajustado del Ejercicio 2014</b>	134.7			.0	134.7
Aportaciones	134.7			.0	134.7
Donaciones de Capital	.0			.0	.0
Actualización de la Hacienda Pública/Patrimonio	.0			.0	.0
<b>Variaciones de la Hacienda Pública/Patrimonio Neto del Ejercicio 2013</b>		15,151.3	-2,050.3	63.2	13,164.2
Resultados del Ejercicio (Ahorro/Desahorro)		15,151.3	-2,050.3	.0	-2,050.3
Resultados de Ejercicios Anteriores		.0		.0	15,151.3
Revalúos		.0		63.2	63.2
Reservas		.0		.0	.0
<b>Hacienda Pública/Patrimonio Neto Final del Ejercicio 2014</b>	134.7	15,151.3	-2,050.3	63.2	13,298.9
<b>Cambios en la Hacienda Pública/Patrimonio Neto del Ejercicio 2015</b>	.0			.0	.0
Aportaciones	.0			.0	.0
Donaciones de Capital	.0			.0	.0
Actualización de la Hacienda Pública/Patrimonio	.0			.0	.0
<b>Variaciones de la Hacienda Pública/Patrimonio Neto del Ejercicio 2014</b>		2,371.0	857.3	.0	3,228.3
Resultados del Ejercicio (Ahorro/Desahorro)		2,371.0	857.3	.0	857.3
Resultados de Ejercicios Anteriores		.0		.0	2,371.0
Revalúos		.0		.0	.0
Reservas		.0		.0	.0
<b>Saldo Neto en la Hacienda Pública/Patrimonio 2015</b>	134.7	17,522.3	857.3	63.2	18,577.5

Bajo protesta de decir verdad declaramos que los Estados Financieros y sus Notas son razonablemente correctos y responsabilidad del emisor


  
 Néstor C. Alejandro A. Naveda Faure  
 Secretario Ejecutivo


  
 T.P.C. Gustavo Peña Sánchez  
 Jefe de la Unidad de Apoyo Administrativo

Junta de Asistencia Privada del Estado de México  
 Estado Analítico de la Deuda y Otros Pasivos  
 Del 1 de Marzo al 30 de Junio de 2015  
 (Miles de Pesos)

Denominación de las Deudas	Moneda de Contratación	Institución o País Acreedor	Saldo Inicial del Periodo	Saldo Final del Periodo
<b>DEUDA PÚBLICA</b>				
<b>Corto Plazo</b>				
Deuda Interna			.0	.0
Instituciones de Crédito			.0	.0
Títulos y Valores			.0	.0
Arrendamientos Financieros			.0	.0
Deuda Externa			.0	.0
Organismos Financieros Internacionales			.0	.0
Deuda Bilateral			.0	.0
Títulos y Valores			.0	.0
Arrendamientos Financieros			.0	.0
<b>Subtotal a Corto Plazo</b>			.0	.0
<b>Largo Plazo</b>				
Deuda Interna			.0	.0
Instituciones de Crédito			.0	.0
Títulos y Valores			.0	.0
Arrendamientos Financieros			.0	.0
Deuda Externa			.0	.0
Organismos Financieros Internacionales			.0	.0
Deuda Bilateral			.0	.0
Títulos y Valores			.0	.0
Arrendamientos Financieros			.0	.0
<b>Subtotal a Largo Plazo</b>			.0	.0
Otros Pasivos			6,948.0	3,940.0
<b>Total de Deuda y Otros Pasivos</b>			<b>6,948.0</b>	<b>3,940.0</b>

Bajo protesta de decir verdad declaramos que los Estados Financieros y sus Notas son razonablemente correctos y responsabilidad del emisor

  
 P.C. Gustavo Peña Sánchez  
 Jefe de la Unidad de Apoyo Administrativo

  
 M. en C. Alejandro A. Naveda-Faure  
 Secretario Ejecutivo

Junta de Asistencia Privada del Estado de México  
 Estado Analítico del Ejercicio del Presupuesto de Egresos  
 Clasificación Administrativa  
 Del 1 de Marzo al 30 de Junio de 2015  
 (Miles de pesos)

Concepto	Egresos					Subejercicio 6 = ( 3 - 4 )
	Aprobado	Ampliaciones/ (Reducciones)	Modificado	Devengado	Pagado	
	1	2	3 = ( 1 + 2 )	4	5	
Poder ejecutivo	14,899.2	- 1,246.5	13,652.7	10.0	6,221.5	13,642.7
Poder Legislativo			-			-
Poder Judicial			-			-
Organos Autonomos			-			-
<b>Total del Gasto</b>	<b>14,899.2</b>	<b>- 1,246.5</b>	<b>13,652.7</b>	<b>10.0</b>	<b>6,221.5</b>	<b>13,642.7</b>

**Junta de Asistencia Privada del Estado de México**  
**Estado Analítico del Ejercicio del Presupuesto de Egresos**  
**Clasificación Económica (por Tipo de Gasto)**  
**Del 1 de Marzo al 30 de Junio de 2015**  
**(Miles de Pesos)**

Concepto	Egresos					Subejercicio 6 = ( 3 - 4 )
	Aprobado	Ampliaciones/ (Reducciones)	Modificado	Devengado	Pagado	
	1	2	3 = ( 1 + 2 )	4	5	
Gasto Corriente	14,899.2	- 1,246.5	13,652.7	10.0	6,221.5	13,642.7
Gasto de Capital	-	-	-	-	-	-
Amortización de la Deuda y Disminución de Pasivos	-	-	-	-	-	-
Pensiones y Jubilaciones	-	-	-	-	-	-
Participaciones	-	-	-	-	-	-
<b>Total del Gasto</b>	<b>14,899.2</b>	<b>- 1,246.5</b>	<b>13,652.7</b>	<b>10.0</b>	<b>6,221.5</b>	<b>13,642.7</b>



Junta de Asistencia Privada del Estado de México  
 Estado Analítico del Ejercicio del Presupuesto de Egresos  
 Clasificación Administrativa  
 Del 1 de marzo al 30 de junio de 2015  
 (Miles de Pesos)

Concepto	Egresos					Subejercicio
	Aprobado	Ampliaciones/ (Reducciones)	Modificado	Devengado	Pagado	
	1	2	3 = (1 + 2)	4	5	
Entidades Paraestatales y Fideicomisos No Empresariales y No Financieros	14,899.2	- 1,246.5	13,652.7	10.0	6,221.5	13,642.7
Instituciones Públicas de Seguridad Social	-	-	-	-	-	-
Entidades Paraestatales Empresariales No Financieras con Participación Estatal Mayoritaria	-	-	-	-	-	-
Entidades Paraestatales Empresariales Financieras Monetarias con Participación Estatal Mayoritaria	-	-	-	-	-	-
Entidades Paraestatales Empresariales Financieras No Monetarias con Participación Estatal Mayoritaria	-	-	-	-	-	-
Fideicomisos Financieros Públicos con Participación Estatal Mayoritaria	-	-	-	-	-	-
<b>Total del Gasto</b>	<b>14,899.2</b>	<b>- 1,246.5</b>	<b>13,652.7</b>	<b>10.0</b>	<b>6,221.5</b>	<b>13,642.7</b>

Junta de Asistencia Privada del Estado de México  
 Estado Analítico del Ejercicio del Presupuesto de Egresos  
 Clasificación Administrativa  
 Del 1 de marzo al 30 de junio de 2015  
 (Miles de pesos)

Concepto	Egresos					Subejercicio 6 = ( 3 - 4 )
	Aprobado	Ampliaciones/ (Reducciones)	Modificado	Devengado	Pagado	
	1	2	3 = (1 + 2)	4	5	
215E	14,899.2	- 1,246.5	13,652.7	10.0	6,221.5	13,642.7
			-			-
			-			-
			-			-
			-			-
			-			-
			-			-
			-			-
			-			-
			-			-
<b>Total del Gasto</b>	<b>14,899.2</b>	<b>- 1,246.5</b>	<b>13,652.7</b>	<b>10.0</b>	<b>6,221.5</b>	<b>13,642.7</b>

Junta de Asistencia Privada del Estado de México  
Estado Analítico del Ejercicio del Presupuesto de Egresos  
Clasificación por Objeto del Gasto (Capítulo y Concepto)  
Del 1 de Marzo al 30 de Junio de 2015  
(Miles de Pesos)

Concepto	Egresos					Subejercicio 6 = ( 3 - 4 )
	Aprobado	Ampliaciones/ (Reducciones)	Modificado	Devengado	Pagado	
	1	2	3 = ( 1 + 2 )	4	5	
<b>Servicios Personales</b>	<b>9,970.4</b>	<b>0.0</b>	<b>9,970.4</b>	<b>15.5</b>	<b>4,880.2</b>	<b>9,954.9</b>
Remuneraciones al Personal de Carácter Permanente	4,448.0	-	4,434.9	14.5	2,225.9	4,420.4
Remuneraciones al Personal de Carácter Transitorio	12.5	-	11.4	-	-	11.4
Remuneraciones Adicionales y Especiales	3,458.3	-	3,467.7	1.0	1,560.1	3,466.7
Seguridad Social	1,282.3	-	1,290.9	-	667.6	1,290.9
Otras Prestaciones Sociales y Económicas	607.8	-	604.1	-	288.0	604.1
Previsiones	-	-	-	-	-	-
Pago de Estímulos a Servidores Públicos	161.5	-	161.4	-	138.6	161.4
<b>Materiales y Suministros</b>	<b>529.1</b>	<b>-</b>	<b>36.9</b>	<b>-</b>	<b>191.7</b>	<b>492.2</b>
Materiales de Administración, Emisión de Documentos y Artículos Oficiales	251.7	-	13.0	-	75.4	238.7
Alimentos y Utensilios	40.0	-	1.9	-	4.5	38.1
Materias Primas y Materiales de Producción y Comercialización	-	-	-	-	-	-
Materiales y Artículos de Construcción y de Reparación	-	-	-	-	-	-
Productos Químicos, Farmacéuticos y de Laboratorio	-	-	-	-	-	-
Combustibles, Lubricantes y Aditivos	237.0	-	215.0	-	110.8	215.0
Vestuario, Blancos, Prendas de Protección y Artículos Deportivos	-	-	-	-	-	-
Materiales y Suministros Para Seguridad	-	-	-	-	-	-
Herramientas, Refacciones y Accesorios Menores	0.4	-	0.4	-	1.0	0.4
<b>Servicios Generales</b>	<b>4,399.7</b>	<b>-</b>	<b>1,209.6</b>	<b>5.5</b>	<b>1,149.6</b>	<b>3,195.6</b>
Servicios Básicos	341.9	-	47.4	-	130.4	294.5
Servicios de Arrendamiento	448.3	-	25.3	-	196.9	423.0
Servicios Profesionales, Científicos, Técnicos y Otros Servicios	458.0	-	36.2	-	212.3	421.8
Servicios Financieros, Bancarios y Comerciales	636.4	-	28.0	-	253.1	608.4
Servicios de Instalación, Reparación, Mantenimiento y Conservación	722.8	-	294.7	-	81.2	433.6
Servicios de Comunicación Social y Publicidad	279.1	-	14.7	5.5	18.6	264.4
Servicios de Traslado y Viáticos	379.0	-	236.8	-	71.5	142.2
Servicios Oficiales	781.2	-	496.0	-	0.3	285.2
Otros Servicios Generales	353.0	-	30.5	-	185.3	322.5
<b>Transferencias, Asignaciones, Subsidios y Otras Ayudas</b>	<b>-</b>	<b>-</b>	<b>-</b>	<b>-</b>	<b>-</b>	<b>-</b>
Transferencias Internas y Asignaciones al Sector Público	-	-	-	-	-	-
Transferencias al Resto del Sector Público	-	-	-	-	-	-
Subsidios y Subvenciones	-	-	-	-	-	-
Ayudas Sociales	-	-	-	-	-	-
Pensiones y Jubilaciones	-	-	-	-	-	-
Transferencias a Fideicomisos, Mandatos y Otros Análogos	-	-	-	-	-	-
Transferencias a la Seguridad Social	-	-	-	-	-	-
Donativos	-	-	-	-	-	-
Transferencias al Exterior	-	-	-	-	-	-
<b>Bienes Muebles, Inmuebles e Intangibles</b>	<b>-</b>	<b>-</b>	<b>-</b>	<b>-</b>	<b>-</b>	<b>-</b>
Mobiliario y Equipo de Administración	-	-	-	-	-	-
Mobiliario y Equipo Educativo y Recreativo	-	-	-	-	-	-
Equipo e Instrumental Médico y de Laboratorio	-	-	-	-	-	-
Vehículos y Equipo de Transporte	-	-	-	-	-	-
Equipo de Defensa y Seguridad	-	-	-	-	-	-
Maquinaria, Otros Equipos y Herramientas	-	-	-	-	-	-
Activos Biológicos	-	-	-	-	-	-
Bienes Inmuebles	-	-	-	-	-	-
Activos Intangibles	-	-	-	-	-	-
<b>Inversión Pública</b>	<b>-</b>	<b>-</b>	<b>-</b>	<b>-</b>	<b>-</b>	<b>-</b>
Obra Pública en Bienes de Dominio Público	-	-	-	-	-	-
Obra Pública en Bienes Propios	-	-	-	-	-	-
Proyectos Productivos y Acciones de Fomento	-	-	-	-	-	-
<b>Inversiones Financieras y Otras Provisiones</b>	<b>-</b>	<b>-</b>	<b>-</b>	<b>-</b>	<b>-</b>	<b>-</b>
Inversiones Para el Fomento de Actividades Productivas	-	-	-	-	-	-
Acciones y Participaciones de Capital	-	-	-	-	-	-
Compra de Títulos y Valores	-	-	-	-	-	-
Concesión de Préstamos	-	-	-	-	-	-
Inversiones en Fideicomisos, Mandatos y Otros Análogos	-	-	-	-	-	-
Otras Inversiones Financieras	-	-	-	-	-	-
Provisiones para Contingencias y Otras Erogaciones Especiales	-	-	-	-	-	-
<b>Participaciones y Aportaciones</b>	<b>-</b>	<b>-</b>	<b>-</b>	<b>-</b>	<b>-</b>	<b>-</b>
Participaciones	-	-	-	-	-	-
Aportaciones	-	-	-	-	-	-
Convenios	-	-	-	-	-	-
<b>Deuda Pública</b>	<b>-</b>	<b>-</b>	<b>-</b>	<b>-</b>	<b>-</b>	<b>-</b>
Amortización de la Deuda Pública	-	-	-	-	-	-
Intereses de la Deuda Pública	-	-	-	-	-	-
Comisiones de la Deuda Pública	-	-	-	-	-	-
Gastos de la Deuda Pública	-	-	-	-	-	-
Costo por Coberturas	-	-	-	-	-	-
Apoyos Financieros	-	-	-	-	-	-
Adeudos de Ejercicios Fiscales Anteriores (Adefas)	-	-	-	-	-	-
<b>Total del Gasto</b>	<b>14,899.2</b>	<b>-</b>	<b>1,246.5</b>	<b>10.0</b>	<b>6,221.5</b>	<b>13,642.7</b>

Junta de Asistencia Privada del Estado de México  
Estado Analítico de Ingresos  
Del 1 de marzo al 30 de Junio de 2015  
(Miles de pesos)

Rubro de Ingresos	Estimado (1)	Ampliaciones y Reducciones (2)	Ingreso		Devengado (4)	Recaudado (5)	Diferencia (6= 5 - 1)
			Modificado (3= 1 + 2)				
Impuestos			.0	.0			.0
Cuotas y Aportaciones de Seguridad Social			.0	.0			.0
Contribuciones de Mejoras			.0	.0			.0
Derechos			.0	.0			.0
Productos			.0	.0			.0
Corriente			.0	.0		73.2	73.2
Capital			.0	.0		73.2	73.2
Aprovechamientos			.0	.0			.0
Corriente			.0	.0		1,245.0	1,245.0
Capital			.0	.0		1,245.0	1,245.0
Ingresos por Ventas de Bienes y Servicios			.0	.0			.0
Participaciones y Aportaciones			.0	.0			.0
Transferencias, Asignaciones, Subsidios y Otras Ayudas	14,899.2	-1,246.5	13,652.7	13,652.7	.0	5,972.6	-8,926.6
Ingresos Derivados de Financiamientos			.0	.0		.0	.0
<b>Total</b>	<b>14,899.2</b>	<b>-1,246.5</b>	<b>13,652.7</b>	<b>13,652.7</b>	<b>.0</b>	<b>7,290.8</b>	<b>-7,608.4</b>
					Ingresos excedentes <sup>1</sup>		

Estado Analítico de Ingresos Por Fuente de Financiamiento	Estimado (1)	Ampliaciones y Reducciones (2)	Ingreso		Devengado (4)	Recaudado (5)	Diferencia (6= 5 - 1)
			Modificado (3= 1 + 2)				
<b>Ingresos del Gobierno</b>	.0	.0	.0	.0	.0	.0	.0
Impuestos			.0	.0			.0
Contribuciones de Mejoras			.0	.0			.0
Derechos			.0	.0			.0
Productos			.0	.0			.0
Corriente			.0	.0		.0	.0
Capital			.0	.0		.0	.0
Aprovechamientos			.0	.0		.0	.0
Corriente			.0	.0		.0	.0
Capital			.0	.0		.0	.0
Participaciones y Aportaciones			.0	.0		.0	.0
Transferencias, Asignaciones, Subsidios y Otras Ayudas			.0	.0		.0	.0
<b>Ingresos de Organismos y Empresas</b>	14,899.2	-1,246.5	13,652.7	13,652.7	.0	7,290.8	-7,608.4
Cuotas y Aportaciones de Seguridad Social			.0	.0			.0
Ingresos por Ventas de Bienes y Servicios			.0	.0		1,318.2	1,318.2
Transferencias, Asignaciones, Subsidios y Otras Ayudas	14,899.2	-1,246.5	13,652.7	13,652.7	.0	5,972.6	-8,926.6
<b>Ingresos derivados de financiamiento</b>	.0	.0	.0	.0	.0	.0	.0
Ingresos Derivados de Financiamientos			.0	.0		.0	.0
<b>Total</b>	<b>14,899.2</b>	<b>-1,246.5</b>	<b>13,652.7</b>	<b>13,652.7</b>	<b>.0</b>	<b>7,290.8</b>	<b>-7,608.4</b>
					Ingresos excedentes <sup>1</sup>		

<sup>1</sup> Los ingresos excedentes se presentan para efectos de cumplimiento de la Ley General de Contabilidad Gubernamental y el importe reflejado debe ser siempre mayor a cero

Junta de Asistencia privada del Estado de México  
 Endeudamiento Neto  
 Del 01 de Marzo al 30 de Junio del 2015  
 (Miles de Pesos)

Identificación de Crédito o Instrumento	Contratación/Colocación	Amortización	Endeudamiento Neto
	A	B	C = A - B
Creditos Bancarios			
			-
			-
			-
No aplica			-
			-
			-
			-
			-
Total Créditos Bancarios	-	-	-
Otros Instrumentos de Deuda			
			-
			-
			-
No aplica			-
			-
			-
			-
Total Otros Instrumentos de Deuda	-	-	-
TOTAL	-	-	-

Junta de Asistencia Privada del Estado de México  
 Estado Analítico del Ejercicio del Presupuesto de Egresos  
 Clasificación Funcional (Finalidad y Función)  
 Del 1 de marzo al 30 de junio 2015  
 (Miles de Pesos)

Concepto	Egresos					Subejercicio 6 = ( 3 - 4 )
	Aprobado	Ampliaciones/ (Reducciones)	Modificado	Devengado	Pagado	
	1	2	3 = ( 1 + 2 )	4	5	
<b>Gobierno</b>	-	-	-	-	-	-
Legislación	-	-	-	-	-	-
Justicia	-	-	-	-	-	-
Coordinación de la Política de Gobierno	-	-	-	-	-	-
Relaciones Exteriores	-	-	-	-	-	-
Asuntos Financieros y Hacendarios	-	-	-	-	-	-
Seguridad Nacional	-	-	-	-	-	-
Asuntos de Orden Público y de Seguridad Interior	-	-	-	-	-	-
Otros Servicios Generales	-	-	-	-	-	-
<b>Desarrollo Social</b>	14,899.2	1,246.5	13,652.7	10.0	6,221.5	13,642.7
Protección Ambiental	-	-	-	-	-	-
Vivienda y Servicios a la Comunidad	-	-	-	-	-	-
Salud	-	-	-	-	-	-
Recreación, Cultura y Otras Manifestaciones Sociales	-	-	-	-	-	-
Educación	-	-	-	-	-	-
Protección Social	-	-	-	-	-	-
Otros Asuntos Sociales	14,899.2	1,246.5	13,652.7	10.0	6,221.5	13,642.7
<b>Desarrollo Económico</b>	-	-	-	-	-	-
Asuntos Económicos, Comerciales y Laborales en General	-	-	-	-	-	-
Agropecuaria, Silvicultura, Pesca y Caza	-	-	-	-	-	-
Combustibles y Energía	-	-	-	-	-	-
Minería, Manufacturas y Construcción	-	-	-	-	-	-
Transporte	-	-	-	-	-	-
Comunicaciones	-	-	-	-	-	-
Turismo	-	-	-	-	-	-
Ciencia, Tecnología e Innovación	-	-	-	-	-	-
Otras Industrias y Otros Asuntos Económicos	-	-	-	-	-	-
<b>Otras no Clasificadas en Funciones Anteriores</b>	-	-	-	-	-	-
Transacciones de la Deuda Pública / Costo Financiero de la Deuda	-	-	-	-	-	-
Transferencias, Participaciones y Aportaciones entre Diferentes Niveles y Órdenes de Gobierno	-	-	-	-	-	-
Saneamiento del Sistema Financiero	-	-	-	-	-	-
Adeudos de Ejercicios Fiscales Anteriores	-	-	-	-	-	-
<b>Total del Gasto</b>	<b>14,899.2</b>	<b>1,246.5</b>	<b>13,652.7</b>	<b>10.0</b>	<b>6,221.5</b>	<b>13,642.7</b>

Junta de Asistencia Privada del Estado de México  
 Intereses de la Deuda  
 Del 1 de marzo al 30 de junio de 2015  
 (Miles de Pesos)

Identificación de Crédito o Instrumento	Devengado	Pagado
<b>Créditos Bancarios</b>		
NO APLICA		
Total de Intereses de Créditos Bancarios	-	-
<b>Otros Instrumentos de Deuda</b>		
NO APLICA		
Total de Intereses de Otros Instrumentos de Deuda	-	-
<b>TOTAL</b>	-	-