

JUNTA DE ASISTENCIA PRIVADA DEL ESTADO DE MÉXICO

JAPEM



¡El poder de servir!

J A P E M



	CONTENIDO	PÁGINA
I.	INFORMACIÓN CONTABLE	
	ESTADO DE SITUACIÓN FINANCIERA	5
	ESTADO DE ACTIVIDADES	6
	ESTADO DE VARIACIÓN EN LA HACIENDA PÚBLICA	7
	ESTADO DE CAMBIOS EN LA SITUACIÓN FINANCIERA	8
	ESTADO DE FLUJOS DE EFECTIVO	9
	ESTADO ANALÍTICO DEL ACTIVO	10
	ESTADO ANALÍTICO DE LA DEUDA Y OTROS PASIVOS	11
	INFORME SOBRE PASIVOS CONTINGENTES	12
	NOTAS A LOS ESTADOS FINANCIEROS	13
II.	INFORMACIÓN PRESUPUESTARIA	27
III.	INFORMACIÓN PROGRAMÁTICA	43
IV.	ANEXOS ESTABLECIDOS EN DIFERENTES ORDENAMIENTOS	53
V.	FORMATOS PARA EL CUMPLIMIENTO DE LA LEY DE DISCIPLINA FINANCIERA DE LAS ENTIDADES FEDERATIVAS Y LOS MUNICIPIOS	57



¡El poder de servir!

J A P E M



J A P E M

Junta de Asistencia Privada del Estado de México
Estado de Situación Financiera
Al 31 de Diciembre de 2023 y 2022
(Miles de Pesos)

Concepto	Año		Concepto	Año	
	2023	2022		2023	2022
ACTIVO			PASIVO		
Activo Circulante			Pasivo Circulante		
Efectivo y Equivalentes	5,004.1	4,479.2	Cuentas por Pagar a Corto Plazo	1,941.4	3,790.3
Derechos a Recibir Efectivo o Equivalentes	809.2	.0	Documentos por Pagar a Corto Plazo		
Derechos a Recibir Bienes o Servicios			Porción a Corto Plazo de la Deuda Pública a Largo Plazo		
Inventarios			Títulos y Valores a Corto Plazo		
Almacenes			Pasivos Diferidos a Corto Plazo		
Estimación por Pérdida o Deterioro de Activos Circulantes			Fondos y Bienes de Terceros en Garantía y/o Administración a Corto Plazo		
Otros Activos Circulantes			Provisiones a Corto Plazo		
			Otros Pasivos a Corto Plazo		
Total de Activos Circulantes	5,813.3	4,479.2	Total de Pasivos Circulantes	1,941.4	3,790.3
Activo No Circulante			Pasivo No Circulante		
Inversiones Financieras a Largo Plazo			Cuentas por Pagar a Largo Plazo		
Derechos a Recibir Efectivo o Equivalentes a Largo Plazo			Documentos por Pagar a Largo Plazo		
Bienes Inmuebles, Infraestructura y Construcciones en Proceso	7,000.0	7,000.0	Deuda Pública a Largo Plazo		
Bienes Muebles	5,130.5	4,956.5	Pasivos Diferidos a Largo Plazo		
Activos Intangibles			Fondos y Bienes de Terceros en Garantía y/o en Administración a Largo Plazo		
Depreciación, Deterioro y Amortización Acumulada de Bienes	-6,193.4	-5,854.7	Provisiones a Largo Plazo		
Activos Diferidos	2.0	2.0			
Estimación por Pérdida o Deterioro de Activos no Circulantes			Total de Pasivos No Circulantes	.0	.0
Otros Activos no Circulantes					
Total de Activos No Circulantes	5,939.1	6,103.8	Total del Pasivo	1,941.4	3,790.3
Total del Activo	11,752.4	10,583.0	HACIENDA PÚBLICA/ PATRIMONIO		
			Hacienda Pública/Patrimonio Contribuido	134.7	134.7
			Aportaciones	134.7	134.7
			Donaciones de Capital		
			Actualización de la Hacienda Pública / Patrimonio		
			Hacienda Pública/Patrimonio Generado	9,676.3	6,658.0
			Resultados del Ejercicio (Ahorro / Desahorro)	3,018.3	-230.3
			Resultados de Ejercicios Anteriores	6,594.8	6,825.1
			Revalúos	63.2	63.2
			Reservas		
			Rectificaciones de Resultados de Ejercicios Anteriores		
			Exceso o Insuficiencia en la Actualización de la Hacienda Pública/Patrimonio	.0	.0
			Resultado por Posición Monetaria		
			Resultado por Tenencia de Activos no Monetarios		
			Total Hacienda Pública/ Patrimonio	9,811.0	6,792.7
			Total del Pasivo y Hacienda Pública / Patrimonio	11,752.4	10,583.0



J A P E M

Junta de Asistencia Privada del Estado de México
Estado de Actividades
Del 1 de Enero al 31 de Diciembre de 2023 y 2022
(Miles de Pesos)

Concepto	2023	2022
INGRESOS Y OTROS BENEFICIOS		
Ingresos de Gestión	13.2	7.3
Impuestos		
Cuotas y Aportaciones de Seguridad Social		
Contribuciones de Mejoras		
Derechos		
Productos	13.2	7.3
Aprovechamientos		
Ingresos por Venta de Bienes y Prestación de Servicios		
Participaciones, Aportaciones, Convenios Incentivos Derivados de la Colaboración Fiscal, Fondos Distintos de Aportaciones, Transferencias, Asignaciones, Subsidios y Subvenciones, y Pensiones y Jubilaciones	33,836.9	28,358.4
Participaciones, Aportaciones, Convenios, Incentivos Derivados de la Colaboración Fiscal y Fondos Distintos de Aportaciones		
Transferencias, Asignaciones, Subsidios y Subvenciones, y Pensiones y Jubilaciones	33,836.9	28,358.4
Otros Ingresos y Beneficios	5,785.1	7,621.2
Ingresos Financieros		
Incremento por Variación de Inventarios		
Disminución del Exceso de Estimaciones por Pérdida o Deterioro u Obsolescencia		
Disminución del Exceso de Provisiones		
Otros Ingresos y Beneficios Varios	5,785.1	7,621.2
Total de Ingresos y Otros Beneficios	39,635.2	35,986.9
GASTOS Y OTRAS PÉRDIDAS		
Gastos de Funcionamiento	20,615.1	18,177.2
Servicios Personales	16,091.3	14,860.3
Materiales y Suministros	973.9	466.3
Servicios Generales	3,549.9	2,850.6
Transferencias, Asignaciones, Subsidios y Otras Ayudas	15,571.0	17,694.7
Transferencias Internas y Asignaciones al Sector Público		
Transferencias al Resto del Sector Público		
Subsidios y Subvenciones		
Ayudas Sociales		
Pensiones y Jubilaciones		
Transferencias a Fideicomisos, Mandatos y Contratos Análogos		
Transferencias a la Seguridad Social		
Donativos	15,571.0	17,694.7
Transferencias al Exterior		
Participaciones y Aportaciones	.0	.0
Participaciones		
Aportaciones		
Convenios		
Intereses, Comisiones y Otros Gastos de la Deuda Pública	.0	.0
Intereses de la Deuda Pública		
Comisiones de la Deuda Pública		
Gastos de la Deuda Pública		
Costo por Coberturas		
Apoyos Financieros		
Otros Gastos y Pérdidas Extraordinarias	338.7	345.3
Estimaciones, Depreciaciones, Deterioros, Obsolescencia y Amortizaciones	338.7	345.3
Provisiones		
Disminución de Inventarios		
Otros Gastos		
Inversión Pública	92.1	.0
Inversión Pública no Capitalizable	92.1	.0
Total de Gastos y Otras Pérdidas	36,616.9	36,217.2
Resultados del Ejercicio (Ahorro/Desahorro)	3,018.3	-230.3

J A P E M

Junta de Asistencia Privada del Estado de México					
Estado de Variación en la Hacienda Pública					
Del 1 de Enero al 31 de Diciembre 2023 y 2022					
(Miles de Pesos)					
Concepto	Hacienda Pública / Patrimonio Contribuido	Hacienda Pública / Patrimonio Generado de Ejercicios Anteriores	Hacienda Pública / Patrimonio Generado del Ejercicio	Exceso o Insuficiencia en la Actualización de la Hacienda Pública / Patrimonio	Total
Hacienda Pública / Patrimonio Contribuido Neto de 2022	134.7				134.7
Aportaciones	134.7				134.7
Donaciones de Capital					0.0
Actualización de la Hacienda Pública/Patrimonio					0.0
Hacienda Pública / Patrimonio Generado Neto de 2022		6,888.3	-230.3		6,658.0
Resultados del Ejercicio (Ahorro/Desahorro)			-230.3		-230.3
Resultados de Ejercicios Anteriores		6,825.1			6,825.1
Revalúos		63.2			63.2
Reservas					0.0
Rectificaciones de Resultados de Ejercicios Anteriores					0.0
Exceso o Insuficiencia en la Actualización de la Hacienda Pública / Patrimonio Neto de 2022				0.0	0.0
Resultado por Posición Monetaria					0.0
Resultado por Tenencia de Activos no Monetarios					0.0
Hacienda Pública / Patrimonio Neto Final de 2022	134.7	6,888.3	-230.3	0.0	6,792.7
Cambios en la Hacienda Pública / Patrimonio Contribuido Neto de 2023	0.0				0.0
Aportaciones					0.0
Donaciones de Capital					0.0
Actualización de la Hacienda Pública/Patrimonio					0.0
Variaciones de la Hacienda Pública / Patrimonio Generado Neto de 2023		-230.3	3,248.6		3,018.3
Resultados del Ejercicio (Ahorro/Desahorro)			3,018.3		3,018.3
Resultados de Ejercicios Anteriores		-230.3	230.3		0.0
Revalúos					0.0
Reservas					0.0
Rectificaciones de Resultados de Ejercicios Anteriores					0.0
Cambios en el Exceso o Insuficiencia en la Actualización de la Hacienda Pública / Patrimonio Neto de 2023				0.0	0.0
Resultado por Posición Monetaria					0.0
Resultado por Tenencia de Activos no Monetarios					0.0
Hacienda Pública / Patrimonio Neto Final de 2023	134.7	6,658.0	3,018.3	0.0	9,811.0



J A P E M

Junta de Asistencia Privada del Estado de México
Estado de Cambios en la Situación Financiera
Del 1 de Enero al 31 de Diciembre de 2023
(Miles de pesos)

Concepto	Origen	Aplicación
ACTIVO	338.7	1,508.1
Activo Circulante	.0	1,334.1
Efectivo y Equivalentes	.0	524.9
Derechos a Recibir Efectivo o Equivalentes	.0	809.2
Derechos a Recibir Bienes o Servicios		
Inventarios		
Almacenes		
Estimación por Pérdida o Deterioro de Activos Circulantes		
Otros Activos Circulantes		
Activo No circulante	338.7	174.0
Inversiones Financieras a Largo Plazo		
Derechos a Recibir Efectivo o Equivalentes a Largo Plazo		
Bienes Inmuebles, Infraestructura y Construcciones en Proceso		
Bienes Muebles	.0	174.0
Activos Intangibles		
Depreciación, Deterioro y Amortización Acumulada de Bienes	338.7	.0
Activos Diferidos		
Estimación por Pérdida o Deterioro de Activos no Circulantes		
Otros Activos no Circulantes		
PASIVO	.0	1,848.9
Pasivo Circulante	.0	1,848.9
Cuentas por Pagar a Corto Plazo		1,848.9
Documentos por Pagar a Corto Plazo		
Porción a Corto Plazo de la Deuda Pública a Largo Plazo		
Títulos y Valores a Corto Plazo		
Pasivos Diferidos a Corto Plazo		
Fondos y Bienes de Terceros en Garantía y/o Administración a Corto Plazo		
Provisiones a Corto Plazo		
Otros Pasivos a Corto Plazo		
Pasivo No Circulante	.0	.0
Cuentas por Pagar a Largo Plazo		
Documentos por Pagar a Largo Plazo		
Deuda Pública a Largo Plazo		
Pasivos Diferidos a Largo Plazo		
Fondos y Bienes de Terceros en Garantía y/o en Administración a Largo Plazo		
Provisiones a Largo Plazo		
HACIENDA PÚBLICA/PATRIMONIO	3,248.6	230.3
Hacienda Pública/Patrimonio Contribuido	.0	.0
Aportaciones		
Donaciones de Capital		
Actualización de la Hacienda Pública/Patrimonio		
Hacienda Pública/Patrimonio Generado	3,248.6	230.3
Resultados del Ejercicio (Ahorro/Desahorro)	3,248.6	.0
Resultados de Ejercicios Anteriores	.0	230.3
Revalúos		
Reservas		
Rectificaciones de Resultados de Ejercicios Anteriores		
Exceso o insuficiencia en la Actualización de la Hacienda Pública/Patrimonio	.0	.0
Resultado por Posición Monetaria		
Resultado por Tenencia de Activos no Monetarios		



J A P E M

Junta de Asistencia Privada del Estado de México
Estado de Flujos de Efectivo
Del 1 de Enero al 31 de Diciembre de 2023 y 2022
(Miles de Pesos)

Concepto	2023	2022
Flujos de Efectivo de las Actividades de Operación		
Origen	39,635.2	35,986.9
Impuestos		
Cuotas y Aportaciones de Seguridad Social		
Contribuciones de Mejoras		
Derechos		
Productos	13.2	7.3
Aprovechamientos		
Ingresos por Venta de Bienes y Prestación de Servicios		
Participaciones, Aportaciones, Convenios, Incentivos de la Colaboración Fiscal y Fondos Distintos de Aportaciones		
Transferencias, Asignaciones, Subsidios y Subvenciones, y Pensiones y Jubilaciones	33,836.9	28,358.4
Otros Orígenes de Operación	5,785.1	7,621.2
Aplicación	36,616.9	36,217.2
Servicios Personales	16,091.3	14,860.3
Materiales y Suministros	973.9	466.3
Servicios Generales	3,549.9	2,850.6
Transferencias Internas y Asignaciones al Sector Público		
Transferencias al Resto del Sector Público		
Subsidios y Subvenciones		
Ayudas Sociales		
Pensionamientos y Jubilaciones		
Transferencias a Fideicomisos, Mandatos y Contratos Análogos		
Transferencias a la Seguridad Social		
Donativos	15,571.0	17,694.7
Transferencias al Exterior		
Participaciones		
Aportaciones		
Convenios		
Otras Aplicaciones de Operación	430.8	345.3
Flujos Netos de Efectivo por Actividades de Operación	3,018.3	-230.3
Flujos de Efectivo de las Actividades de Inversión		
Origen	338.7	355.5
Bienes Inmuebles, Infraestructura y Construcciones en Proceso		
Bienes Muebles	338.7	345.3
Otros Orígenes de Inversión	.0	10.2
Aplicación	2,832.1	.0
Bienes Inmuebles, Infraestructura y Construcciones en Proceso		
Bienes Muebles	174.0	.0
Otras Aplicaciones de Inversión	2,658.1	.0
Flujos Netos de Efectivo por Actividades de Inversión	-2,493.4	355.5
Flujo de Efectivo de las Actividades de Financiamiento		
Origen	.0	2,920.6
Endeudamiento Neto		
Interno	.0	2,920.6
Externo		
Otros Orígenes de Financiamiento		
Aplicación	.0	.0
Servicios de la Deuda		
Interno		
Externo		
Otras Aplicaciones de Financiamiento		
Flujos Netos de Efectivo por Actividades de Financiamiento	.0	2,920.6
Incremento/Disminución Neta en el Efectivo y Equivalentes al Efectivo	524.9	3,045.8
Efectivo y Equivalentes al Efectivo al Inicio del Ejercicio	4,479.2	1,433.4
Efectivo y Equivalentes al Efectivo al Final del Ejercicio	5,004.1	4,479.2



J A P E M

Junta de Asistencia Privada del Estado de México
Estado Analítico del Activo
Del 1 de Enero al 31 de Diciembre de 2023
(Miles de Pesos)

Concepto	Saldo Inicial	Cargos del Período	Abonos del Período	Saldo Final	Variación del Período
	1	2	3	4 =(1+2-3)	(4-1)
ACTIVO	10,583.0	35,589.5	34,420.1	11,752.4	1,169.4
Activo Circulante	4,479.2	35,406.6	34,072.5	5,813.3	1,334.1
Efectivo y Equivalentes	4,479.2	34,566.0	34,041.1	5,004.1	524.9
Derechos a Recibir Efectivo o Equivalentes	.0	840.6	31.4	809.2	809.2
Derechos a Recibir Bienes o Servicios				.0	.0
Inventarios				.0	.0
Almacenes				.0	.0
Estimación por Pérdida o Deterioro de Activos Circulantes				.0	.0
Otros Activos Circulantes				.0	.0
Activo No Circulante	6,103.8	182.9	347.6	5,939.1	-164.7
Inversiones Financieras a Largo Plazo				.0	.0
Derechos a Recibir Efectivo o Equivalentes a Largo Plazo				.0	.0
Bienes Inmuebles, Infraestructura y Construcciones en Proceso	7,000.0	.0	.0	7,000.0	.0
Bienes Muebles	4,956.5	174.0	.0	5,130.5	174.0
Activos Intangibles				.0	.0
Depreciación, Deterioro y Amortización Acumulada de Bienes	-5,854.7	.0	338.7	-6,193.4	-338.7
Activos Diferidos	2.0	8.9	8.9	2.0	.0
Estimación por Pérdida o Deterioro de Activos no Circulantes				.0	.0
Otros Activos no Circulantes				.0	.0

J A P E M

Junta de Asistencia Privada del Estado de México
Estado Analítico de la Deuda y Otros Pasivos
Del 1 de Enero al 31 de Diciembre de 2023
(Miles de Pesos)

Denominación de las Deudas	Moneda de Contratación	Institución o País Acreedor	Saldo Inicial del Período	Saldo Final del Período
DEUDA PÚBLICA				
Corto Plazo				
Deuda Interna			.0	.0
Instituciones de Crédito				
Títulos y Valores				
Arrendamientos Financieros				
Deuda Externa			.0	.0
Organismos Financieros Internacionales				
Deuda Bilateral				
Títulos y Valores				
Arrendamientos Financieros				
Subtotal a Corto Plazo			.0	.0
Largo Plazo				
Deuda Interna			.0	.0
Instituciones de Crédito				
Títulos y Valores				
Arrendamientos Financieros				
Deuda Externa			.0	.0
Organismos Financieros Internacionales				
Deuda Bilateral				
Títulos y Valores				
Arrendamientos Financieros				
Subtotal a Largo Plazo			.0	.0
Otros Pasivos			3,790.3	1,941.4
Total de Deuda y Otros Pasivos			3,790.3	1,941.4



INFORME SOBRE PASIVOS CONTINGENTES

En cumplimiento a lo dispuesto por los artículos 46 fracción I, inciso f y 52 de la Ley General de Contabilidad Gubernamental, en relación al informe sobre Pasivos Contingentes, se aclara que la Junta de Asistencia Privada del Estado de México al 31 de diciembre 2023, tiene pasivos contingentes que derivaron de obligaciones presentes y futuras, cuya existencia y/o realización sea incierta, y en consecuencia le es aplicable el informe sobre pasivos contingentes.

ÁREA	NÚM. DE EXPEDIENTE	IMPORTE (Cifras a Pesos)
Laudos Laborales	974/2018	167,576.29
Laudos Laborales	1027/2023	70,000.00

Cabe señalar que dichos laudos no se encuentran registrados contablemente debido a que las obligaciones o pérdidas relacionadas con contingencias se reconocen cuando la probabilidad de sus efectos se materialicen y/o existan elementos razonables; sin embargo, se incluye su revelación en forma cualitativa en las notas de los estados financieros.

Lo anterior de conformidad con lo establecido en el capítulo VII, numeral I, inciso H) del Manual de Contabilidad Gubernamental emitido por la CONAC, donde se establece en términos generales que:

“Los pasivos contingentes son obligaciones que tienen su origen en hechos específicos e independientes del pasado que en el futuro pueden ocurrir o no y, de acuerdo con lo que acontezca, desaparecen o se convierten en pasivos reales, por ejemplo, juicios, garantías, avales, costos de planes de pensiones, jubilaciones, etc”.

NOTAS A LOS ESTADOS FINANCIEROS

NOTAS DE DESGLOSE

1. ESTADO DE SITUACIÓN FINANCIERA

ACTIVO

- **Efectivo y Equivalentes**

Se informa acerca de:

El saldo en este rubro al 31 de diciembre de 2023 y 2022 se integra como sigue:

Concepto	Saldo al 31 de diciembre de 2023 (Miles de pesos)	Saldo al 31 de Diciembre de 2022 (Miles de pesos)
Efectivo	0.0	0.0
Bancos	5,004.1	4,479.2
Inversiones en Instituciones financieras	0.00	0.0
Total	5,004.1	4,479.2

Derechos a Recibir Efectivo y Equivalentes y Bienes o Servicios a Recibir

El saldo de este rubro al 31 de diciembre de 2023 y 2022, se integra lo siguiente:

Nombre de la Cuenta	Saldo al 31 de Diciembre 2023 (Miles de Pesos)	Saldo al 31 de Diciembre 2022 (Miles de Pesos)
Deudores Diversos por Cobrar a Corto Plazo	809.2	0.0
Total	809.2	0.0

Bienes Disponibles para su Transformación o Consumo (Inventarios)

El Organismo no cuenta con inventarios de bienes disponibles para su transformación o consumo.

Inversiones Financieras a Corto Plazo

El Organismo no cuenta con ningún tipo de Inversión Financiera.

El saldo en Bancos al 31 de diciembre 2023 está conformado de la siguiente manera.

Cuenta	Saldo al 31 de Diciembre 2023 (Miles de esos)	Saldo al 31 de Diciembre 2022 (Miles de esos)
Banorte Cta.161	3,096.1	2,868.3
Banorte Cta. 859	1,908.0	1,610.9
Total	5,004.1	4,479.2



J A P E M

Bienes Muebles, Inmuebles, Infraestructura y Construcciones en Proceso

Los Bienes Muebles e Inmuebles se registran originalmente a su costo de adquisición o avalúo según corresponda

Descripción	Valor Histórico	Revaluación	Valor Total
Edificios no Habitacionales	7,000.00		7,000.00
Equipo de Oficina	915.3	97.4	1,012.7
Equipo de Cómputo	1,838.6	7.7	1,846.3
Parque Vehicular	2,263.0	8.5	2,271.5
Total Inversión	12,016.9	113.6	12,130.5
	=====	=====	=====

Depreciación

La depreciación se calcula bajo el método de línea recta sobre los saldos iniciales de los activos fijos para las inversiones efectuadas hasta el 31 de diciembre 2023 aplicando a cada rubro de activo, los montos que se detallan a continuación.

Descripción	Valor Histórico	Depreciación
Edificios no Habitacionales	7,000.00	1,774.5
Equipo de Oficina	915.3	690.8
Equipo de Cómputo	1,838.6	1,754.9
Parque Vehicular	2,263.0	1,973.2
Total Inversión	12,016.9	6,193.4
	=====	=====

Se comenta al respecto, la depreciación acumulada se ha efectuado derivado de las disposiciones normativas, sin embargo, se hará el análisis para determinar esta misma, ya contamos con bienes muebles que han llegado a máxima depreciación, se ajustaran de acuerdo a su vida útil.

Se revisa el caso de las edificaciones no habitacionales para determinar su valor comercial o de avalúo para contar con el valor comercial actual en libros de la edificación; así como el valor del predio; todo bajo el procedimiento establecido por las normas aplicables.

Método de la Depreciación de Tasas Aplicadas.

Tipo de Bien	% Anual
Vehículos	10
Vehículos de Seguridad Pública	20%
Equipo de Computo	20%
Mobiliario y Equipo de Oficina	3%
Edificios	2%
Maquinaria	10%
El Resto	10%



J A P E M

Estimaciones y Deterioros

Durante el ejercicio fiscal 2023 no se determinaron estimaciones para cuentas incobrables o deterioros de inventarios.

Otros Activos

Al cierre del ejercicio 2023 y 2022 se cuenta con un saldo de, depósitos en garantía de servicio de radio móvil, se revisará el contrato para cancelar y solicitar la devolución de este en el siguiente periodo fiscal.

Concepto	2023	2022
Radio Móvil Dipsa	2.0	2.0
Total	2.0	2.0
	=====	=====

Cuentas por Pagar a Corto Plazo

se integra al 31 de diciembre de 2023 y 2022, como sigue:

Concepto	Saldo al 31 de Diciembre 2023	2022
Servicios Personales por Pagar	0.1	0.0
Sumas	0.1	0.0
Retenciones y Contribuciones por Pagar	334.00	327.6
Sumas	334.0	327.6
Otras Cuentas por Pagar	1,607.3	3,462.7
Sumas	1,607.3	3,462.7
Total	1,941.4	3,790.3
	=====	=====

2. ESTADO DE ACTIVIDADES**Ingresos de Gestión**

Los ingresos por subsidios son reconocidos en el ejercicio al que fueron asignados. La aplicación de dicho presupuesto se integra en los distintos capítulos de egresos autorizados en el presupuesto anual. El subsidio pendiente de recibir se registra hasta el momento de su depósito a la cuenta de la Junta de Asistencia Privada del Estado de México.

Concepto	2023	2022
Ejercido Gasto Corriente	33,836.9	28,358.4
Productos	13.2	7.3
Otros Ingresos y Beneficios varios	5,785.1	7,621.2
Total	39,635.2	35,986.9
	=====	=====



J A P E M

Otros Ingresos y Beneficios Varios

Concepto	2023	2022
Ingresos Financieros	0.0	0.0
Otros Ingresos	14.0	0.2
Donativos en Especie	5,771.1	7,621.0
Total	5,785.1	7,621.2

Gastos y Otras Pérdidas

Los gastos al cierre del ejercicio 2023 y 2022 se comportaron de la siguiente manera:

Concepto	2023	2022
Servicios Personales	16,091.3	14,860.3
Materiales y Suministros	973.9	466.3
Servicios Generales	3,549.9	2,850.6
Transferencias. Asignaciones, Subsidios y Otras Ayudas	15,571.0	17,694.7
Bienes Muebles	92.1	0.0
Otros Gastos y Pérdidas Extraordinarias	338.7	345.3
Total de Gastos y Otras Pérdidas	36,616.9	36,217.2

Las depreciaciones al mes de diciembre del ejercicio 2023, es por un importe de 338.7 miles de pesos.

Concepto	2023	2022
Depreciaciones	338.7	345.3

3. ESTADO DE VARIACIÓN EN LA HACIENDA PÚBLICA

Al cierre del ejercicio fiscal 2023 comparado con el ejercicio 2022, no se presentaron cambios en el Patrimonio Contribuido de la Junta de Asistencia Privada del Estado de México.

Patrimonio	2023	2022
CONTRIBUIDO		
Aportaciones	134.7	134.7
GENERADO		
Resultado del Ejercicio (Ahorro/Desahorro)	3,018.3	-230.3
Resultado de ejercicios anteriores	6,594.8	6,825.1
Revaluaciones	63.2	63.2
Total Hacienda Pública/Patrimonio	9,811.0	6,792.7

J A P E M

4. ESTADO DE FLUJOS DE EFECTIVO

El análisis de los saldos iniciales y final de la última parte del Estado de Flujo de Efectivo en la cuenta de efectivo y equivalentes es como sigue:

FLUJOS DE EFECTIVO	2023	2022
Flujos Netos de Efectivo por Actividades de Operación	3,018.3	-230.3
Flujos Netos de Efectivo por Actividades de Inversión	-2,493.4	355.5
Flujos Netos de Efectivo por Actividades de Financiamiento	0.0	2,920.6
Incremento/Disminución Neta en el Efectivo y Equivalentes al Efectivo	524.9	3,045.8
Efectivo y Equivalentes al Efectivo al Inicio del Ejercicio	4,479.2	1,433.4
Efectivo y Equivalentes al Efectivo al Final del Ejercicio	5,004.1	4,479.2



J A P E M

5. CONCILIACIÓN ENTRE LOS INGRESOS PRESUPUESTARIOS Y CONTABLES, ASÍ COMO ENTRE LOS EGRESOS PRESUPUESTARIOS Y LOS GASTOS CONTABLES

Junta de Asistencia Privada del Estado de México Conciliación entre los Ingresos Presupuestarios y Contables Correspondiente del 1 de Enero al 31 de Diciembre de 2023 (Miles de Pesos)	
1. Ingresos Presupuestarios	41,576.6
2. Más Ingresos Contables no Presupuestarios	0.0
Ingresos Financieros	
Incremento por Variación de Inventarios	
Disminución del Exceso de Estimaciones por Pérdida o Deterioro u Obsolescencia	
Disminución del Exceso de Provisiones	
Otros Ingresos y Beneficios Varios	
Otros Ingresos Contables no Presupuestarios	
3. Menos Ingresos Presupuestarios no Contables	1,941.4
Aprovechamientos Patrimoniales	
Ingresos Derivados de Financiamientos	1941.4
Otros Ingresos Presupuestarios no Contables	
4. Ingresos Contables (4 = 1 + 2 - 3)	39,635.2

J A P E M

Junta de Asistencia privada del Estado de México
Conciliación entre los Egresos Presupuestarios y los Gastos Contables
Correspondiente del 1 de Enero al 31 de Diciembre de 2023
(Miles de Pesos)

1.- Total de Egresos Presupuestarios	39,813.0
2.- Menos Egresos Presupuestarios no Contables	3,534.8
Materias Primas y Materiales de Producción y Comercialización	
Materiales y Suministros	
Mobiliario y Equipo de Administración	174.0
Mobiliario y Equipo Educativo y Recreativo	
Equipo e Instrumental Médico y de Laboratorio	
Vehículos y Equipo de Transporte	
Equipo de Defensa y Seguridad	
Maquinaria, Otros Equipos y Herramientas	
Activos Biológicos	
Bienes Inmuebles	
Activos Intangibles	
Obra Pública en Bienes de Dominio Público	
Obra Pública en Bienes Propios	
Acciones y Participaciones de Capital	
Compra de Títulos y Valores	
Concesión de Préstamos	
Inversiones en Fideicomisos, Mandatos y Otros Análogos	
Provisiones para Contingencias y Otras Erogaciones Especiales	
Amortización de la Deuda Pública	
Adeudos de Ejercicios Fiscales Anteriores (ADEFAS)	3,360.8
Otros Egresos Presupuestales no Contables	
3. Más Gastos Contables no Presupuestales	338.7
Estimaciones, Depreciaciones, Deterioros, Obsolescencia y Amortizaciones	338.7
Provisiones	
Disminución de Inventarios	
Aumento por Insuficiencia de Estimaciones por Pérdida o Deterioro u Obsolescencia	
Aumento por Insuficiencia de Provisiones	
Otros Gastos	
Otros Gastos Contables no Presupuestales	
4. Total de Gasto Contable (4 = 1 - 2 + 3)	36,616.9



J A P E M

NOTAS DE MEMORIA (CUENTAS DE ORDEN)

Junta de Asistencia Privada del Estado de México		
CUENTAS DE ORDEN CONTABLES		
(Miles de Pesos)		
	<u>2 0 2 3</u>	<u>2 0 2 2</u>
CUENTAS DEUDORAS		
Almacén	593.2	1,088.1
Cuentas de Control de Organismos Auxiliares	0.0	0.0
Bienes Muebles e Inmuebles en Comodato	0.0	0.0
	<u>593.2</u>	<u>1,088.1</u>
CUENTAS ACREEDORAS		
Artículos Disponibles por el Almacén	593.2	1,088.1
Organismos Auxiliares Cuenta de Control	0.0	0.0
Comodato de Bienes Muebles e Inmuebles	0.0	0.0
	<u>593.2</u>	<u>1,088.1</u>

Junta de Asistencia Privada del Estado de México		
CUENTAS DE ORDEN PRESUPUESTALES		
(Miles de Pesos)		
	<u>2 0 2 3</u>	<u>2 0 2 2</u>
CUENTAS DEUDORAS		
Ley de Ingresos Estimada	45,921.3	40,692.6
Presupuesto de Egresos por Ejercer de Gastos de Funcionamiento	3,901.3	3,908.7
Presupuesto de Egresos Devengado de Gasto de Funcionamiento	1,419.5	562.1
Presupuesto de Egresos Pagado de Gastos de Funcionamiento	19,195.6	17,615.1
Presupuesto de Egresos por Ejercer de Transferencias, Asignaciones, Subsidios y Otras Ayudas	2,203.1	79.4
Presupuesto de Egresos Devengado de Transferencias, Asignaciones, Subsidios y Otras Ayudas	0.0	2,798.8
Presupuesto de Egresos Pagado de Transferencias, Asignaciones, Subsidios y Otras Ayudas	15,571.0	14,895.9
Presupuesto de Egresos por Ejercer de Bienes Muebles, Inmuebles e Intangibles	3.9	269.9
Presupuesto de Egresos Devengado de Bienes Muebles, Inmuebles e Intangibles	5.2	0.0
Presupuesto de Egresos Pagado de Bienes Muebles, Inmuebles e Intangibles	260.9	0.0
Presupuesto de Egresos Pagado de Intereses, Comisiones y Otros Gastos de la Deuda Pública	3,360.8	562.7
	<u>91,842.6</u>	<u>81,385.2</u>
CUENTAS ACREEDORAS		
Ley de Ingresos por Ejecutar	4,344.7	-251.7
Ley de Ingresos Recaudado	41,576.6	40,944.3
Presupuesto de Egresos Aprobado de Gastos de Funcionamiento	24,516.4	22,085.9
Presupuesto de Egresos Aprobado de Transferencias, Asignaciones, Subsidios y Otras Ayudas	17,774.1	17,774.1
Presupuesto de Egresos Aprobado de Intereses, Comisiones y Otros Gastos de la Deuda Pública	3,360.8	562.7
Presupuesto de Egresos Aprobado de Bienes Muebles, Inmuebles e Intangibles	270.0	269.9
	<u>91,842.6</u>	<u>81,385.2</u>

NOTAS DE GESTIÓN ADMINISTRATIVA

1. INTRODUCCIÓN

La Junta de Asistencia Privada del Estado de México (JAPEM), es un Organismo público descentralizado de carácter estatal y sectorizado a la Secretaría de Bienestar, que tiene por objeto el cuidado, fomento, desarrollo, vigilancia, asesoría y coordinación de las Instituciones de Asistencia Privada dentro del territorio estatal.

Fungir como órgano promotor del desarrollo de la Asistencia Privada, respaldando y apoyando el trabajo profesional, eficiente y desinteresado de las organizaciones que se constituyan como Instituciones de Asistencia Privada. Las personas que viven en situación de extrema pobreza.

2. PANORAMA ECONÓMICO FINANCIERO

La Junta de Asistencia Privada del Estado de México (JAPEM) es un organismo público descentralizado de carácter estatal, el cual cimienta su operación principalmente bajo partidas presupuestales con recurso Estatal, previamente autorizado en el Presupuesto de Egresos del Estado de México del ejercicio fiscal 2023.

3. AUTORIZACIÓN E HISTORIA

La Junta de Asistencia Privada del Estado de México (JAPEM), derivado de la preocupación de vigilar y normar a las Instituciones de Asistencia Privada, cuyas obras caritativas, se realizan con fondos exclusivamente propios y sin propósitos de lucro, el 30 de diciembre de 1936, se publicó el decreto número 53 que dio origen a la Ley de Beneficencia Privada para el Estado de México.

En 1992, se eliminó el concepto de Beneficencia Privada por el de Asistencia Privada, continuando con la tarea prioritaria de proteger y vigilar las actividades realizadas por las Instituciones de Asistencia Privada.

Si es necesario se sanciona el incumplimiento de la voluntad de fundadores y asociados, así como evitar, la desviación de bienes y recursos hacia fines distintos a los asistenciales.

En 1992, se creó la Junta de Asistencia Privada del Estado de México, como Organismo Desconcentrado del DIFEM y fue en junio de 2001 que la Junta se transforma en un Organismo Descentralizado, sectorizada a la Secretaría de Desarrollo Social del Estado de México, ahora Secretaría de Bienestar.

4. ORGANIZACIÓN Y OBJETO SOCIAL

De acuerdo al artículo 22 del citado Decreto, establece que la (JAPEM) tendrá como:

Principales obligaciones y atribuciones de la Junta de Asistencia Privada del Estado de México son:

Obligaciones:

- I. Establecer las políticas generales en materia de asistencia privada;
- II. Promover la creación de Instituciones de Asistencia Privada y fomentar su desarrollo;
- III. Establecer, operar, actualizar y difundir el Registro de Instituciones de Asistencia Privada del Estado de México;
- IV. Promover ante las autoridades competentes el otorgamiento de estímulos fiscales, a favor de las Instituciones, sin perjuicio de que las Instituciones de Asistencia Privada lo soliciten directamente;

J A P E M

- V. Desarrollar programas de capacitación y profesionalización del personal de la Junta y de las Instituciones;
- VI. Evaluar periódicamente el desempeño del personal de la Junta y de las Instituciones;
- VII. Certificar anualmente a cada una de las Instituciones de Asistencia Privada, en base al cumplimiento o no de su objeto;
- VIII. Establecer las disposiciones necesarias para la certificación de las Instituciones de Asistencia Privada;
- IX. Promover y difundir a través de los distintos medios de comunicación las actividades de las Instituciones;
- X. Ordenar la inscripción de las Instituciones en el Registro Público de la Propiedad, en los términos de esta Ley;
- XI. Aprobar el programa general de trabajo anual y el presupuesto de la Junta;
- XII. Elaborar anualmente un informe general de los trabajos realizados por la Junta y darlo a conocer a las Instituciones;
- XIII. Vigilar que las Instituciones cumplan con las disposiciones de esta Ley;
- XIV. Las demás que le confiera esta Ley y otras disposiciones jurídicas.

Atribuciones:

- I. Expedir sus normas internas de operación;
- II. Autorizar la creación, transformación, fusión y extinción de las instituciones;
- III. Autorizar los estatutos de las Instituciones, así como su modificación;
- IV. Elaborar los estatutos de las Instituciones en los casos previstos por esta Ley;
- V. Promover la profesionalización de los servicios remunerados y voluntarios en materia de asistencia privada;
- VI. Facilitar a las instituciones el acceso a los apoyos internacionales técnicos y económicos en materia de asistencia privada;
- VII. Registrar los presupuestos de ingresos y egresos y de inversiones en activos fijos de las Instituciones, así como de sus modificaciones;
- VIII. Recibir y evaluar el informe de labores que le presenten las Instituciones en términos de esta Ley y emitir sus recomendaciones tendentes a mejorar el cumplimiento de su objeto;
- IX. Vincular la creación, operación, transformación, modificación o extinción de las Instituciones a los programas de la Junta;
- X. Apoyar a las Instituciones en la administración de sus bienes;
- XI. Intervenir a través de sus representantes legales, cuando lo estime necesario, en los juicios en los que las Instituciones sean parte, o bien a petición de las Instituciones de Asistencia Privada;
- XII. Celebrar acuerdos de coordinación con organismos homólogos de los Estados de la República;

J A P E M

XIII. En los casos no previstos por esta Ley, con el acuerdo de por lo menos la mitad más uno de sus integrantes, impondrá por incumplimiento a la misma y a las determinaciones tomadas por la Junta, a las instituciones las sanciones administrativas correspondientes; y

XIV. Las demás que le confiera esta Ley y otras disposiciones jurídicas.

Su régimen jurídico está subordinado a la observancia de la normatividad del sector de social. La (JAPEM) tiene como obligación fiscal y de carácter Federal, conforme al objeto y funciones en su decreto de creación, el de realizar las retenciones del Impuesto Sobre la Renta, por los Salarios y en general por la prestación de servicios subordinados, en materia Estatal como retenedor de las cuotas al ISSEMYM.

Su principal estructura organizacional está de la siguiente manera: Como órgano supremo de decisión está el Órgano de Gobierno de la (JAPEM); de manera descendente una Secretaria Ejecutiva, un Órgano de Control Interno, una Unidad de Apoyo Administrativo, una Dirección de Supervisión y Evaluación Asistencial, una Dirección de Gestión de Fomento y Apoyos, una Subdirección de Comunicación y Fortalecimiento Institucional y una Subdirección Jurídica e Igualdad de Género.

Estructura Orgánica Básica



5. BASES DE PREPARACIÓN DE LOS ESTADOS FINANCIEROS

La Junta de Asistencia Privada del Estado de México (JAPEM) Tiene establecido como obligación el registrar sus operaciones de acuerdo con Postulados Básicos de Contabilidad Gubernamental (PBCG), y a la observancia de las Normas de Información Financiera emitidas por el CINIF aplicables en su caso de manera supletoria. En relación con los egresos se apegan también al Manual Único de Contabilidad Gubernamental para las Dependencias, y Entidades



J A P E M

Públicas del Gobierno y Municipios del Estado de México vigente, siendo el instrumento básico Normativo, en el que se integra el catálogo de cuentas, su instructivo contable, la guía contabilizadora, así como los criterios y lineamientos para el registro de sus operaciones. Así también la observancia del Manual de Normas y Políticas para el Gasto Público del Gobierno del Estado de México, y el acuerdo que establece, bases y lineamientos, en materia de adquisiciones, enajenaciones, arrendamientos y servicios de las dependencias, organismos auxiliares y tribunales administrativos de poder ejecutivo estatal (POBALINES).

6. POLÍTICAS DE CONTABILIDAD SIGNIFICATIVAS

Las cifras mostradas en estados financieros adjuntos, están presentadas con base al costo histórico. En observancia a la sección IV relativa a Efectos de Inflación, del Manual Único de Contabilidad Gubernamental para las Dependencias y Entidades Públicas del Gobierno y Municipios del Estado de México, no se aplicó el procedimiento de evaluación de los estados financieros de la Junta de Asistencia Privada del Estado de México (JAPEM), por el ejercicio fiscal de 2023.

Los valores realizables se encuentran presentados principalmente por depósitos bancarios, valuados a su valor nominal, el cual no excede al valor de mercado.

Obligaciones Laborales

Las entidades públicas del Gobierno del Estado de México no registran ninguna provisión para contingencias por las eventuales indemnizaciones y compensaciones que tengan que pagar a su personal e incluso a favor de terceros, el Organismo reconoce las contingencias eventuales por indemnización y compensaciones que tenga que pagar a su personal, hasta ese instante, reconociéndolas en los resultados del ejercicio en que se pagan afectando el presupuesto correspondiente.

Impuesto Sobre la Renta (ISR) e ISSEMYM

El régimen fiscal es como persona moral con fines no lucrativos y sus obligaciones fiscales se determinan conforme al objetivo y funciones asignadas en la Constitución Política del Estado libre y Soberano de México, en la Ley que les da origen o en su decreto de creación, salvo los casos en que se realicen actividades distintas a la prestación de servicios públicos; su obligación fiscal federal establecida en el decreto de creación es la de retenedor del Impuesto Sobre la Renta por Sueldo y Salarios, asimismo retener y pagar las cuotas del ISSEMYM.

Reconocimiento de ingresos

Los ingresos se reconocen en el momento en que efectivamente se recibe el efectivo y los egresos se reconocen con base a lo devengado. Los subsidios que recibe el Organismo por parte del Gobierno Estatal, para el cumplimiento de su objetivo social, se registran en resultados.

Contingencias

Las obligaciones o pérdidas importantes relacionadas con contingencias se reconocen cuando es probable que sus efectos se materialicen y existan elementos razonables para su cuantificación.

7. POSICIÓN EN MONEDA EXTRANJERA Y PROTECCIÓN POR RIESGO CAMBIARIO

La Junta de Asistencia Privada del Estado de México no genero información al respecto en el periodo informado.

8. REPORTE ANALÍTICO DEL ACTIVO

Los activos fijos se registran originalmente a su costo de adquisición, según correspondan.

J A P E M

Descripción	Valor Histórico	Revaluación	Valor Total
Edificios no Habitacionales	7,000.00	0.0	7,000.00
Equipo de Oficina	915.3	97.4	1,012.7
Equipo de Cómputo	1,838.6	7.7	1,846.3
Parque Vehicular	2,263.0	8.5	2,271.5
Total Inversión	12,016.9	113.6	12,130.5
	=====	=====	=====

9. FIDEICOMISOS, MANDATOS Y ANÁLOGOS

Durante el ejercicio 2023 no participo como fideicomitente o fideicomisario, mandato o contrato análogo alguno la Junta de Asistencia Privada del Estado de México.

10. REPORTE DE RECAUDACIÓN

La recaudación de la Junta de Asistencia Privada del Estado de México fue como se menciona a continuación:

Concepto	2023	2022
Transferencias Estatales	33,836.9	28,358.4
Productos	13.2	7.3
Otros Ingresos	5,785.1	7,621.2
Total Recaudado:	39,635.2	35,986.9
	=====	=====

La recaudación por concepto de transferencias estatales es de forma mensual.

11. INFORMACIÓN SOBRE LA DEUDA Y EL REPORTE ANALÍTICO DE LA DEUDA

La Junta de Asistencia Privada del Estado de México, no genero información al respecto en el periodo informado.

12. CALIFICACIONES OTORGADAS

La Junta de Asistencia Privada del Estado de México, no genero información al respecto en el periodo informado, por lo que no realizo transacciones para una calificación crediticia.

13. PROCESO DE MEJORA

El mejoramiento en reporte de la valuación de inventarios con papel de trabajo. Realiza conciliaciones periódicas de bienes muebles con contabilidad.

14. INFORMACIÓN POR SEGMENTOS

No Aplica.



J A P E M

15. EVENTOS POSTERIORES AL CIERRE

La administración del Organismo, no conoce algún hecho posterior que tenga efecto sobre los estados financieros al 31 de diciembre 2023

16. PARTES RELACIONADAS

No existen partes relacionadas que puedan ejercer influencias significativas sobre la toma de decisiones financieras y operativas.

17. RESPONSABILIDAD SOBRE LA PRESENTACIÓN RAZONABLE DE LOS ESTADOS FINANCIEROS

“Bajo protesta de decir verdad declaramos que los Estados Financieros y sus notas, son razonablemente correctos y son responsabilidad del emisor”

Dictamen de Estos Financieros

El Despachó Ramírez y Asociados, S.C. Contadores Públicos Auditores; dictaminó de los Estados Financieros de la Junta de Asistencia Privada del Estado de México (JAPEM) al 31 de diciembre de 2023, concluyendo que presentan razonablemente en todos los aspectos materiales, la Situación Financiera del Organismo.

J A P E M

INFORMACIÓN PRESUPUESTARIA



J A P E M



J A P E M

Junta de Asistencia Privada del Estado de México												
Ingresos y Egresos												
Del 1 de Enero al 31 de Diciembre de 2023												
(Miles de Pesos)												
CONCEPTO	AUTORIZADO	%	AMPLIACIÓN	REDUCCIÓN	AUTORIZADO FINAL	%	PRESUPUESTO EJERCIDO	%	VARIACIÓN INICIAL	%	VARIACIÓN MODIFICADO	%
INGRESOS:	42,969.0	100.0	14,160.8	11,208.5	45,921.3	100.0	41,576.6	100.0	-1,392.4	-3.2	4,344.7	9.5
Superávit Ejercicio Anterior												
Ordinarios	42,969.0	100.0	10,800.0	11,208.5	42,560.5	92.7	39,635.2	95.3	-3,333.8	-7.8	2,925.3	6.9
Estatales	42,969.0	100.0	10,800.0	11,208.5	42,560.5	92.7	39,635.2	95.3	-3,347.0	-7.8	2,938.5	6.9
- Tributarios												
Impuestos sobre Erogaciones												
Impuestos sobre Tenencia												
Otros Impuestos y Accesorios												
- No Tributarios												
Derechos												
Sector Central												
Organismos Auxiliares												
Aportaciones de Mejoras												
Productos							13.2	.0	13.2		-13.2	
Aprovechamientos												
Ingresos Financieros												
Aportaciones y Cuotas de Seguridad Social												
Ingreso por Venta de Bienes y Servicios	10,800.0	25.1		10,800.0			5,785.1	13.9	-5,014.9	-46.4	-5,785.1	
Transferencias, Asignaciones, Subsidio y Otras Ayudas	32,169.0	74.9	10,800.0	408.5	42,560.5	92.7	33,850.1	81.4	1,667.9	5.2	8,723.6	20.5
Federales												
Participaciones Federales												
Fondos de Aportaciones Ramo 33												
Otros Apoyos Federales												
Extraordinarios			3,360.8		3,360.8	7.3	1,941.4	4.7	1,941.4		1,419.4	42.2
Generación de ADEFAS			3,360.8		3,360.8	7.3	1,941.4	4.7	1,941.4		1,419.4	42.2
Financiamientos												
EGRESOS:	42,969.0	100.0	8,186.8	5,234.5	45,921.3	100.0	39,813.0	100.0	3,156.0	7.3	6,108.3	13.3
Poderes Legislativo y Judicial												
Poder Legislativo												
Poder Judicial												
Gasto Total de Poder Ejecutivo	42,969.0	100.0	8,186.8	5,234.5	45,921.3	100.0	39,813.0	100.0	3,156.0	7.3	6,108.3	13.3
Gasto Programable:	42,969.0	100.0	4,826.0	5,234.5	42,560.5	92.7	36,452.2	91.6	6,516.8	15.2	6,108.3	14.4
Gasto Corriente	24,925.0	58.0	4,737.2	5,145.8	24,516.4	53.4	20,615.1	51.8	4,309.9	17.3	3,901.3	15.9
Servicios Personales	19,178.4	44.6	2,507.9	2,507.8	19,178.5	41.8	16,091.3	40.4	3,087.1	16.1	3,087.2	16.1
Gasto Operativo	5,746.6	13.4	2,229.3	2,638.0	5,337.9	11.6	4,523.8	11.4	1,222.8	21.3	814.1	15.3
Materiales y Suministros	1,177.5	2.7	332.3	389.7	1,120.1	2.4	973.9	2.4	203.6	17.3	146.2	13.1
Servicios Generales	4,569.1	10.6	1,897.0	2,248.3	4,217.8	9.2	3,549.9	8.9	1,019.2	22.3	667.9	15.8
Transferencias	17,774.1	41.4			17,774.1	38.7	15,571.0	39.1	2,203.1	12.4	2,203.1	12.4
Organismos Autónomos												
Subsidios y Apoyos	17,774.1	41.4			17,774.1	38.7	15,571.0	39.1	2,203.1	12.4	2,203.1	12.4
Inversión Pública	269.9	.6	88.8	88.7	270.0	.6	266.1	.7	3.8	1.4	3.9	1.4
Bienes Muebles e Inmuebles	269.9	.6	88.8	88.7	270.0	.6	266.1	.7	3.8	1.4	3.9	1.4
Obra Pública												
Inversión Financiera												
Gasto no Programable			3,360.8		3,360.8	7.3	3,360.8	8.4	-3,360.8			
Transferencias a Municipios												
Participaciones												
Aportaciones del Ramo 33												
Convenios												
Deuda Pública			3,360.8		3,360.8	7.3	3,360.8	8.4	-3,360.8			
Costo Financiero de la Deuda												
Amortizaciones												
Pago de ADEFAS			3,360.8		3,360.8	7.3	3,360.8	8.4	-3,360.8			
Superávit(+)/ Déficit (-)			5,974.0	5,974.0			1,763.6	4.4	-1,763.6		-1,763.6	
% de los Ingresos							4.2					



J A P E M

Junta de Asistencia privada del Estado de México
Indicadores de Postura Fiscal
Del 1 de Enero al 31 de Diciembre de 2023
(Miles de Pesos)

Concepto	Estimado	Devengado	Pagado
I. Ingresos Presupuestarios (I=1+2)	42,969.0	41,576.6	41,576.6
1. Ingresos del Gobierno de la Entidad Federativa			0.0
2. Ingresos del Sector Paraestatal	42,969.0	41,576.6	41,576.6
II. Egresos Presupuestarios (II=3+4)	42,969.0	39,813.0	38,388.3
3. Egresos del Gobierno de la Entidad Federativa			
4. Egresos del Sector Paraestatal	42,969.0	39,813.0	38,388.3
III. Balance Presupuestario (Superávit o Déficit) (III = I - II)	0.0	1,763.6	3,188.3

Concepto	Estimado	Devengado	Pagado
III. Balance presupuestario (Superávit o Déficit)	0.0	1,763.6	3,188.3
IV. Intereses, Comisiones y Gastos de la Deuda			0.0
V. Balance Primario (Superávit o Déficit) (V= III - IV)	0.0	1,763.6	3,188.3

Concepto	Estimado	Devengado	Pagado
A. Financiamiento			0.0
B. Amortización de la deuda			0.0
C. Endeudamiento ó desendeudamiento (C = A - B)	0.0	0.0	0.0

Superávit (+) Déficit (-)

1,763.6

J A P E M

Junta de Asistencia Privada del Estado de México
Estado Analítico de Ingresos
Del 1 de Enero al 31 de Diciembre de 2023
(Miles de Pesos)

Rubro de Ingresos	Ingreso					Diferencia (6= 5 - 1)
	Estimado	Ampliaciones y Reducciones	Modificado	Devengado	Recaudado	
	(1)	(2)	(3= 1 + 2)	(4)	(5)	
Impuestos			.0			.0
Cuotas y Aportaciones de Seguridad Social			.0			.0
Contribuciones de Mejoras			.0			.0
Derechos			.0			.0
Productos			.0	13.2	13.2	13.2
Aprovechamientos			.0			.0
Ingresos por Ventas de Bienes, Prestación de Servicios y Otros Ingresos	10,800.0	-10,800.0	.0	5,785.1	5,785.1	-5,014.9
Participaciones, Aportaciones, Convenios, Incentivos Derivados de la Colaboración Fiscal y Fondos Distintos de Aportaciones			.0			.0
Transferencias, Asignaciones, Subsidios y Subvenciones, y Pensiones y Jubilaciones	32,169.0	10,391.5	42,560.5	33,836.9	33,836.9	1,667.9
Ingresos Derivados de Financiamientos	.0	3,360.8	3,360.8	1,941.4	1,941.4	1,941.4
Total	42,969.0	2,952.3	45,921.3	41,576.6	41,576.6	-1,392.4
				Ingresos excedentes ¹		

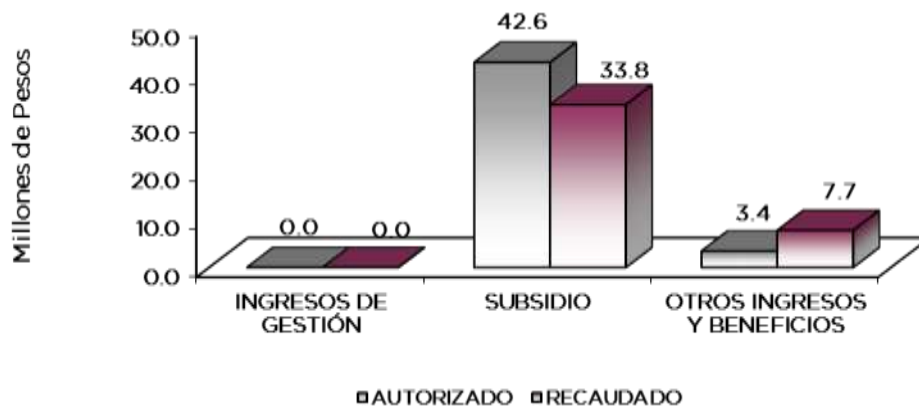
Estado Analítico de Ingresos Por Fuente de Financiamiento	Ingreso					Diferencia (6= 5 - 1)
	Estimado	Ampliaciones y Reducciones	Modificado	Devengado	Recaudado	
	(1)	(2)	(3= 1 + 2)	(4)	(5)	
Ingresos del Poder Ejecutivo Federal o Estatal y de los Municipios	.0	.0	.0	.0	.0	.0
Impuestos			.0			.0
Cuotas y Aportaciones de Seguridad Social			.0			.0
Contribuciones de Mejoras			.0			.0
Derechos	.0	.0	.0	.0	.0	.0
Productos			.0			.0
Aprovechamientos			.0			.0
Participaciones, Aportaciones, Convenios, Incentivos Derivados de la Colaboración Fiscal y Fondos Distintos de Aportaciones			.0			.0
Transferencias, Asignaciones, Subsidios y Subvenciones, y Pensiones y Jubilaciones			.0			.0
Ingresos de los Entes Públicos de los Poderes Legislativo y Judicial, de los Órganos Autónomos y del Sector Paraestatal o Paramunicipal, así como de las Empresas Productivas del Estado	42,969.0	-408.5	42,560.5	39,635.2	39,635.2	-3,333.8
Cuotas y Aportaciones de Seguridad Social			.0			.0
Productos			.0	13.2	13.2	13.2
Ingresos por Venta de Bienes, Prestación de Servicios y Otros Ingresos	10,800.0	-10,800.0	.0	5,785.1	5,785.1	-5,014.9
Transferencias, Asignaciones, Subsidios y Subvenciones, y Pensiones y Jubilaciones	32,169.0	10,391.5	42,560.5	33,836.9	33,836.9	1,667.9
Ingresos Derivados de Financiamiento	.0	3,360.8	3,360.8	1,941.4	1,941.4	1,941.4
Ingresos Derivados de Financiamientos	.0	3,360.8	3,360.8	1,941.4	1,941.4	1,941.4
Total	42,969.0	2,952.3	45,921.3	41,576.6	41,576.6	-1,392.4
				Ingresos excedentes ¹		



J A P E M

Junta de Asistencia Privada del Estado de México
I N G R E S O S
(Miles de Pesos)

I N G R E S O S	P R E S U P U E S T O 2 0 2 3			TOTAL AUTORIZADO	RECAUDADO	V A R I A C I Ó N	
	AUTORIZADO	ASIGNACIONES Y/O AMPLIACIONES	REDUCCIONES Y/O DISMINUCIONES			IMPORTE	%
INGRESOS DE GESTIÓN	10,800.0	.0	10,800.0	.0	.0	.0	.0
Ingresos por Venta de Bienes y Servicios	10,800.0		10,800.0	.0		.0	.0
PARTICIPACIONES, APORTACIONES, TRANSFERENCIAS, ASIGNACIONES, SUBSIDIOS Y OTRAS AYUDAS	32,169.0	10,800.0	408.5	42,560.5	33,836.9	8,723.6	20.5
Subsidio	32,169.0	10,800.0	408.5	42,560.5	33,836.9	8,723.6	20.5
OTROS INGRESOS Y BENEFICIOS	.0	3,360.8	.0	3,360.8	7,739.7	-4,378.9	-130.3
Productos	.0	.0	.0	.0	13.2	-13.2	.0
Pasivos que se Generen como Resultado de Erogaciones que se Devengan en el Ejercicio Fiscal pero que queden Pendientes de Liquidar al Cierre del Mismo	.0	3,360.8	.0	3,360.8	1,941.4	1,419.4	42.2
Ingresos Diversos	.0	.0	.0	.0	5,785.1	-5,785.1	0.0
T O T A L	42,969.0	14,160.8	11,208.5	45,921.3	41,576.6	4,344.7	9.5



NOTAS AL PRESUPUESTO DE INGRESOS

INGRESOS

Se asignaron recursos por 42 millones 969 mil pesos, se autoriza una ampliación netas de 3 mil 360.8 miles de pesos, y una reducción de 408.5 miles de pesos, presentando un presupuesto autorizado de 45 millones 921.3 miles de pesos, recaudando 41 millones 576.6 miles por lo que se tuvo una variación de menos por 4 millones 344.7 miles de pesos, en relación con el total autorizado, que representó el 9.5 por ciento respecto al monto previsto.



J A P E M

INGRESOS DE GESTIÓN

Se previó recaudar 10 millones 800 mil pesos, presentando una reducción de 10 millones 800 mil pesos, el recaudado fue en transferencias derivado del con convenio firmado con la Dirección General de Recaudación.

PARTICIPACIONES, APORTACIONES, TRANSFERENCIAS, ASIGNACIONES, SUBSIDIOS Y OTRAS AYUDAS

Se previó recaudar 32 millones 169 mil pesos, presentando ampliación por 10 millones 800 mil pesos y una reducción de 408.5 miles de pesos, presentado un presupuesto autorizado de 42 millones 560.5 miles de pesos, recaudando 33 millones 836.9 miles de pesos, por lo que se tuvo una variación de menos 8 millones 723.6 miles de pesos, lo que representó el 20.5 por ciento respecto al monto autorizado.

OTROS INGRESOS Y BENEFICIOS

En este rubro autorizaron recursos por un monto de 3 millones 360.8 miles de pesos, derivados de pasivos pendientes de liquidar, recaudándose 7 millones 739.7 miles de pesos, 5 millones 785.1 miles de pesos de ingresos y pasivos pendientes de liquidar al cierre del ejercicio por 1 millón 941.4 miles de pesos, 13.2 miles de pesos de productos, presentando una variación de más 4 millones 378.9 miles de pesos, lo que representó el 130.3 por ciento del monto previsto derivado.



J A P E M

Junta de Asistencia Privada del Estado de México
Estado Analítico del Ejercicio del Presupuesto de Egresos
Clasificación por Objeto del Gasto (Capítulo y Concepto)
Del 1 de Enero al 31 de Diciembre de 2023
(Miles de Pesos)

Concepto	Egresos					Subejercicio 6 = (3 - 4)
	Aprobado	Ampliaciones/ (Reducciones)	Modificado	Devengado	Pagado	
	1	2	3 = (1 + 2)	4	5	
Servicios Personales	19,178.3	.1	19,178.4	16,091.3	15,954.6	3,087.1
Remuneraciones al Personal de Carácter Permanente	7,066.8	-1,563.5	5,503.3	4,940.1	4,940.1	563.2
Remuneraciones al Personal de Carácter Transitorio	2,263.4	-136.5	2,126.9	1,436.3	1,429.8	690.6
Remuneraciones Adicionales y Especiales	6,278.8	1,200.5	7,479.3	6,220.3	6,132.1	1,259.0
Seguridad Social	2,295.5	306.0	2,601.5	2,301.8	2,285.7	299.7
Otras Prestaciones Sociales y Económicas	973.9	39.7	1,013.6	783.6	783.1	230.0
Previsiones	.0	.0	.0	.0	.0	.0
Pago de Estímulos a Servidores Públicos	299.9	153.9	453.8	409.2	383.8	44.6
Materiales y Suministros	1,177.6	-57.4	1,120.2	973.9	860.9	146.3
Materiales de Administración, Emisión de Documentos y Artículos Oficiales	909.5	-20.8	888.7	803.7	690.7	85.0
Alimentos y Utensilios	28.0	6.6	34.6	21.7	21.7	12.9
Materias Primas y Materiales de Producción y Comercialización			.0			.0
Materiales y Artículos de Construcción y de Reparación			.0			.0
Productos Químicos, Farmacéuticos y de Laboratorio			.0			.0
Combustibles, Lubricantes y Aditivos	228.9	-43.4	185.5	138.5	138.5	47.0
Vestuario, Blancos, Prendas de Protección y Artículos Deportivos	11.2	-1.2	10.0	10.0	10.0	.0
Materiales y Suministros Para Seguridad			.0			.0
Herramientas, Refacciones y Accesorios Menores		1.4	1.4			1.4
Servicios Generales	4,569.1	-351.3	4,217.8	3,549.9	2,380.1	667.9
Servicios Básicos	208.0	41.4	249.4	238.6	224.7	10.8
Servicios de Arrendamiento	15.3	-12.2	3.1			3.1
Servicios Profesionales, Científicos, Técnicos y Otros Servicios	1,099.3	-167.5	931.8	868.0	713.3	63.8
Servicios Financieros, Bancarios y Comerciales	367.3	-40.9	326.4	251.2	251.2	75.2
Servicios de Instalación, Reparación, Mantenimiento y Conservación	1,645.9	202.2	1,848.1	1,536.6	655.0	311.5
Servicios de Comunicación Social y Publicidad	48.1	-14.0	34.1	19.5	19.5	14.6
Servicios de Traslado y Viáticos	76.4	-39.2	37.2	28.0	28.0	9.2
Servicios Oficiales	365.8	-168.5	197.3	185.2	116.0	12.1
Otros Servicios Generales	743.0	-152.6	590.4	422.8	372.4	167.6
Transferencias, Asignaciones, Subsidios y Otras Ayudas	17,774.1	.0	17,774.1	15,571.0	15,571.0	2,203.1
Transferencias Internas y Asignaciones al Sector Público			.0			.0
Transferencias al Resto del Sector Público			.0			.0
Subsidios y Subvenciones			.0			.0
Ayudas Sociales			.0			.0
Pensiones y Jubilaciones			.0			.0
Transferencias a Fideicomisos, Mandatos y Otros Análogos			.0			.0
Transferencias a la Seguridad Social			.0			.0
Donativos	17,774.1	.0	17,774.1	15,571.0	15,571.0	2,203.1
Transferencias al Exterior			.0	.0	.0	.0
Bienes Muebles, Inmuebles e Intangibles	269.9	.1	270.0	266.1	260.9	3.9
Mobiliario y Equipo de Administración	269.9	-86.8	183.1	179.2	174.0	3.9
Mobiliario y Equipo Educativo y Recreativo			.0			.0
Equipo e Instrumental Médico y de Laboratorio			.0			.0
Vehículos y Equipo de Transporte			.0			.0
Equipo de Defensa y Seguridad			.0			.0
Maquinaria, Otros Equipos y Herramientas			.0			.0
Activos Biológicos			.0			.0
Bienes Inmuebles			.0			.0
Activos Intangibles	.0	86.9	86.9	86.9	86.9	.0
Inversión Pública	.0	.0	.0	.0	.0	.0
Obra Pública en Bienes de Dominio Público			.0			.0
Obra Pública en Bienes Propios			.0			.0
Proyectos Productivos y Acciones de Fomento			.0			.0
Inversiones Financieras y Otras Provisiones	.0	.0	.0	.0	.0	.0
Inversiones Para el Fomento de Actividades Productivas			.0			.0
Acciones y Participaciones de Capital			.0			.0
Compra de Títulos y Valores			.0			.0
Concesión de Préstamos			.0			.0
Inversiones en Fideicomisos, Mandatos y Otros Análogos			.0			.0
Otras Inversiones Financieras			.0			.0
Provisiones para Contingencias y Otras Erogaciones Especiales			.0			.0
Participaciones y Aportaciones	.0	.0	.0	.0	.0	.0
Participaciones			.0			.0
Aportaciones			.0			.0
Convenios			.0			.0
Deuda Pública	.0	3,360.8	3,360.8	3,360.8	3,360.8	.0
Amortización de la Deuda Pública			.0			.0
Intereses de la Deuda Pública			.0			.0
Comisiones de la Deuda Pública			.0			.0
Gastos de la Deuda Pública			.0			.0
Costo por Coberturas			.0			.0
Apoyos Financieros			.0			.0
Adeudos de Ejercicios Fiscales Anteriores	.0	3,360.8	3,360.8	3,360.8	3,360.8	.0
Total del Gasto	42,969.0	2,952.3	45,921.3	39,813.0	38,388.3	6,108.3



J A P E M

Junta de Asistencia Privada del Estado de México
Estado Analítico del Ejercicio del Presupuesto de Egresos
Clasificación Económica (por Tipo de Gasto)
Del 1 de Enero al 31 de Diciembre de 2023
(Miles de Pesos)

Concepto	Egresos					Subejercicio 6 = (3 - 4)
	Aprobado	Ampliaciones/ (Reducciones)	Modificado	Devengado	Pagado	
	1	2	3 = (1 + 2)	4	5	
Gasto Corriente	42,699.1	- 408.6	42,290.5	36,186.1	34,766.6	6,104.4
Gasto de Capital	269.9	0.1	270.0	266.1	260.9	3.9
Amortización de la Deuda y Disminución de Pasivos		3,360.8	3,360.8	3,360.8	3,360.8	0.0
Pensiones y Jubilaciones						
Participaciones						
Total del Gasto	42,969.0	2,952.3	45,921.3	39,813.0	38,388.3	6,108.3

Junta de Asistencia Privada del Estado de México
Estado Analítico del Ejercicio del Presupuesto de Egresos
Clasificación Administrativa
Del 1 de Enero al 31 de Diciembre de 2023
(Miles de Pesos)

Concepto	Egresos					Subejercicio 6 = (3 - 4)
	Aprobado	Ampliaciones/ (Reducciones)	Modificado	Devengado	Pagado	
	1	2	3 = (1 + 2)	4	5	
Entidades Paraestatales y Fideicomisos No Empresariales y No Financieros	42,969.0	2,952.3	45,921.3	39,813.0	38,388.3	6,108.3
Instituciones Públicas de Seguridad Social						
Entidades Paraestatales Empresariales No Financieras con Participación Estatal Mayoritaria						
Fideicomisos Empresariales No Financieros con Participación Estatal Mayoritaria						
Entidades Paraestatales Empresariales Financieras Monetarias con Participación Estatal Mayoritaria						
Entidades Paraestatales Empresariales Financieras No Monetarias con Participación Estatal Mayoritaria						
Fideicomisos Financieros Públicos con Participación Estatal Mayoritaria						
Total del Gasto	42,969.0	2,952.3	45,921.3	39,813.0	38,388.3	6,108.3

Junta de Asistencia Privada del Estado de México
Estado Analítico del Ejercicio del Presupuesto de Egresos
Clasificación Administrativa
Del 1 de Enero al 31 de Diciembre de 2023
(Miles de Pesos)

Concepto	Egresos					Subejercicio 6 = (3 - 4)
	Aprobado	Ampliaciones/ (Reducciones)	Modificado	Devengado	Pagado	
	1	2	3 = (1 + 2)	4	5	
229C03 Junta de Asistencia Privada del Estado de México	42,969.0	2,952.3	45,921.3	39,813.0	38,388.3	6,108.3
Total del Gasto	42,969.0	2,952.3	45,921.3	39,813.0	38,388.3	6,108.3



J A P E M

Junta de Asistencia Privada del Estado de México
Estado Analítico del Ejercicio del Presupuesto de Egresos
Clasificación Administrativa
Del 1 de Enero al 31 de Diciembre de 2023
(Miles de Pesos)

Concepto	Egresos					Subejercicio
	Aprobado	Ampliaciones/ (Reducciones)	Modificado	Devengado	Pagado	
	1	2	3 = (1 + 2)	4	5	
Poder Ejecutivo	42,969.0	2,952.3	45,921.3	39,813.0	38,388.3	6,108.3
Poder Legislativo			-			-
Poder Judicial			-			-
Órganos Autónomos			-			-
Total del Gasto	42,969.0	2,952.3	45,921.3	39,813.0	38,388.3	6,108.3

Junta de Asistencia Privada del Estado de México
Estado Analítico del Ejercicio del Presupuesto de Egresos
Clasificación Funcional (Finalidad y Función)
Del 1 de Enero al 31 de Diciembre de 2023
(Miles de Pesos)

Concepto	Egresos					Subejercicio
	Aprobado	Ampliaciones/ (Reducciones)	Modificado	Devengado	Pagado	
	1	2	3 = (1 + 2)	4	5	
Gobierno	1,586.3	- 43.6	1,542.7	1,166.8	1,141.8	375.9
Legislación			-			-
Justicia			-			-
Coordinación de la Política de Gobierno	1,586.3	- 43.6	1,542.7	1,166.8	1,141.8	375.9
Relaciones Exteriores			-			-
Asuntos Financieros y Hacendarios			-			-
Seguridad Nacional			-			-
Asuntos de Orden Público y de Seguridad Interior			-			-
Otros Servicios Generales			-			-
Desarrollo Social	41,382.7	- 364.9	41,017.8	35,285.4	33,885.7	5,732.4
Protección Ambiental			-			-
Vivienda y Servicios a la Comunidad			-			-
Salud			-			-
Recreación, Cultura y Otras Manifestaciones Sociales			-			-
Educación			-			-
Protección Social	41,382.7	- 364.9	41,017.8	35,285.4	33,885.7	5,732.4
Otros Asuntos Sociales			-			-
Desarrollo Económico	0.0	0.0	0.0	0.0	0.0	0.0
Asuntos Económicos, Comerciales y Laborales en General			-			-
Agropecuaria, Silvicultura, Pesca y Caza			-			-
Combustibles y Energía			-			-
Minería, Manufacturas y Construcción			-			-
Transporte			-			-
Comunicaciones			-			-
Turismo			-			-
Ciencia, Tecnología e Innovación			-			-
Otras Industrias y Otros Asuntos Económicos			-			-
Otras no Clasificadas en Funciones Anteriores	0.0	3,360.8	3,360.8	3,360.8	3,360.8	0.0
Transacciones de la Deuda Pública / Costo Financiero de la Deuda			-			-
Transferencias, Participaciones y Aportaciones entre Diferentes Niveles y Órdenes de Gobierno			-			-
Saneamiento del Sistema Financiero			-			-
Adeudos de Ejercicios Fiscales Anteriores		3,360.8	3,360.8	3,360.8	3,360.8	0.0
Total del Gasto	42,969.0	2,952.3	45,921.3	39,813.0	38,388.3	6,108.3



J A P E M

Junta de Asistencia Privada del Estado de México
Endeudamiento Neto
Del 1 de Enero al 31 de Diciembre de 2023
(Miles de Pesos)

Identificación de Crédito o Instrumento	Contratación/Colocación	Amortización	Endeudamiento Neto
	A	B	C = A - B
Créditos Bancarios			
			-
			-
			-
			-
			-
			-
Total Créditos Bancarios	-	-	-
Otros Instrumentos de Deuda			
			-
			-
			-
			-
			-
			-
Total Otros Instrumentos de Deuda	-	-	-
TOTAL	-	-	-

Junta de Asistencia Privada del Estado de México
Intereses de la Deuda
Del 1 de Enero al 31 de Diciembre de 2023
(Miles de Pesos)

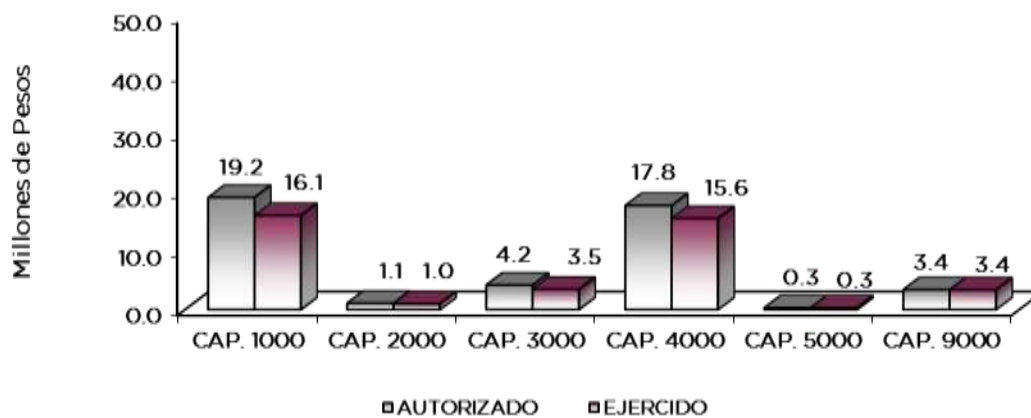
Identificación de Crédito o Instrumento	Devengado	Pagado
Créditos Bancarios		
Total de Intereses de Créditos Bancarios	-	-
Otros Instrumentos de Deuda		
Total de Intereses de Otros Instrumentos de Deuda	-	-
TOTAL	-	-



J A P E M

Junta de Asistencia Privada del Estado de México
EGRESOS POR CAPÍTULO
(Miles de Pesos)

EGRESOS	AUTORIZADO	P R E S U P U E S T O 2 0 2 3			TOTAL AUTORIZADO	EJERCIDO	V A R I A C I Ó N	
		ASIGNACIONES Y/O AMPLIACIONES	REDUCCIONES Y/O DISMINUCIONES	IMPORTE			%	
Servicios Personales	19,178.3	2,507.9	2,507.8	19,178.4	16,091.3	3,087.1	16.1	
Materiales y Suministros	1,177.6	332.3	389.7	1,120.2	973.9	146.3	13.1	
Servicios Generales	4,569.1	1,897.0	2,248.3	4,217.8	3,549.9	667.9	15.8	
Transferencias, Asignaciones, Subsidios y Otras Ayudas	17,774.1	0.0	0.0	17,774.1	15,571.0	2,203.1	12.4	
Bienes Muebles, Inmuebles e Intangibles	269.9	88.8	88.7	270.0	266.1	3.9	1.4	
Deuda Pública	0.0	3,360.8	0.0	3,360.8	3,360.8	0.0	.0	
T O T A L	42,969.0	8,186.8	5,234.5	45,921.3	39,813.0	6,108.3	13.3	



NOTAS AL PRESUPUESTO DE EGRESOS

EGRESOS

Inicialmente se autorizaron 42 millones 969 mil pesos, así como ampliaciones y traspasos netos de más por un monto de 2 millones 952.3 miles de pesos, teniendo un presupuesto autorizado modificado de 45 millones 921.3 miles de pesos, de los cuales se ejercieron 39 millones 813 mil pesos, por lo que se obtuvo un subejercido presupuestal de 6 millones 108.3 miles de pesos, lo que representó el 13.3 por ciento, con respecto al monto autorizado.

SERVICIOS PERSONALES

La autorización inicial para este capítulo fue de 19 millones 178.3 miles de pesos, presentando ampliaciones, traspasos y reducciones netas de más por .1 miles de pesos, presentando un presupuesto modificado de 19 millones 178.4 miles de pesos de los cuales se ejercieron 16 millones 91.3 miles de pesos, presentando un subejercido de 3 millones 87.1 miles de pesos, lo que representó el 16.1 por ciento con respecto al monto autorizado.



J A P E M

MATERIALES Y SUMINISTROS

Se tuvo un autorizado inicial de un millón 177.5 miles de pesos, presentando ampliaciones y traspasos 332.2 miles de pesos y traspasos, reducciones netas de menos por 389.6 miles de pesos, presentando un presupuesto modificado de un millón 120.2 mil pesos, de los cuales se ejercieron 973.9 miles de pesos, presentando un subejercicio de 146.4 miles de pesos, que representó el 13.1 por ciento respecto al monto autorizado.

SERVICIOS GENERALES

Inicialmente se autorizaron 4 millones 569.1 miles de pesos, presentando ampliaciones y traspasos un millón 897 mil pesos y traspasos, reducciones netas de menos por 2 millones 248.3 miles de pesos, presentando un presupuesto modificado de 4 millones 217.8 miles de pesos, de los cuales se ejercieron 3 millones 549.9 miles de pesos lo que representó un subejercicio por un monto de 667.9 miles de pesos, lo que representó el 15.8 por ciento del monto autorizado.

El gasto se aplicó en la adquisición de servicios necesarios para el desarrollo de las actividades propias del Organismo, tales como: servicio telefónico, servicio de energía, servicio de agua y limpieza, servicio de fotocopiado arrendamiento. Pago de fletes, capacitación al personal de las IAP para el cumplimiento de nuestra labor asistencial; entre otras actividades, mismas que se encuentran documentadas.

TRANSFERENCIAS, ASIGNACIONES, SUBSIDIOS Y OTRAS AYUDAS

Para este capítulo de gasto se autorizaron 17 millones 774.1 mil pesos, ejerciéndose 15 millones 571 mil pesos, teniendo un subejercicio por 2 millones 203.1 miles de pesos, lo que representó el 12.4 por ciento, respecto al monto autorizado.

Lo anterior corresponde a los donativos en especie gestionados por el Organismo para entregarlos directamente a las IAPS, así como la entrega del programa Fortalecimiento a las instituciones.

BIENES MUEBLES, INMUEBLES E INTANGIBLES

Para este capítulo de gasto se autorizaron 269.9 miles de pesos, presentando ampliaciones y traspasos, reducciones netas de más por .1 miles de pesos, presentando un presupuesto modificado de 270 mil pesos, de los cuales se ejercieron 266.1 miles de pesos lo que representó un subejercicio por un monto de 3.9 miles de pesos, lo que representó el 1.4 por ciento del monto autorizado.

Lo anterior corresponde a la adquisición de equipo de cómputo para las oficinas de la JAPEM y además de un sistema de nómina.

DEUDA PÚBLICA

Se tuvo una ampliación por 3 millones 360.8 miles de pesos, por conceptos de Adeudos de Ejercicios Fiscales de Años Anteriores, los cuales fueron liquidados en el presente ejercicio fiscal.

J A P E M

INFORMACIÓN PRESUPUESTAL

Junta de Asistencia Privada del Estado de México
EGRESOS POR OBJETO DEL GASTO
(Miles de Pesos)

CAPÍTULO Y OBJETO DEL GASTO	P R E S U P U E S T O 2 0 2 3			TOTAL AUTORIZADO	EJERCIDO	VARIACIÓN
	AUTORIZADO	ASIGNACIONES Y/O AMPLIACIONES	REDUCCIONES Y/O DISMINUCIONES			
SERVICIOS PERSONALES	19,178.3	2,507.9	2,507.8	19,178.4	16,091.3	3,087.1
Sueldo Base	9,330.2	376.4	2,076.4	7,630.2	6,376.4	1,253.8
Prima por Años de Servicio	172.7	38.8	1.4	210.1	204.6	5.5
Prima de Antigüedad		172.6		172.6	172.6	
Prima Vacacional	412.7	28.0	43.4	397.3	328.9	68.4
Aguinaldo	963.9	119.2		1,083.1	829.5	253.6
Vacaciones no Disfrutadas por Finiquito		3.6		3.6	1.2	2.4
Compensación por Retabulación	702.0	176.1	20.3	857.8	761.8	96.0
Gratificación	2,440.2	529.0	150.2	2,819.0	2,131.6	687.4
Gratificación por Convenio	1,521.7	501.4	150.3	1,872.8	1,743.4	129.4
Estudios Superiores	65.6	6.7	9.3	63.0	46.7	16.3
Aportaciones de Servicio de Salud	957.6	96.6		1,054.2	964.4	89.8
Aportaciones al Sistema Solidario de Reparto	709.5	60.1		769.6	738.6	31.0
Aportaciones del Sistema de Capitalización Individual	169.8	14.9		184.7	182.5	2.2
Aportaciones para Financiar los Gastos Generales de Administración del ISSEMyM	90.0			207.1		131.6
Aportaciones para Riesgo de Trabajo	331.2	19.9	8.8	342.3	318.6	23.7
Seguros y Fianzas	37.4	6.2		43.6	22.3	21.3
Cuotas para Fondo de Retiro	79.5	8.6		88.1	73.0	15.1
Seguro de Separación Individualizado	389.4			389.4	257.5	131.9
Liquidaciones por Indemnizaciones, por Sueldos y Salarios Caídos		38.8		38.8	38.8	
Becas para Hijos de Trabajadores Sindicalizados	122.2		13.2	109.0	78.0	31.0
Otros Gastos Derivados de Convenio	97.7	9.0	4.1	102.6	59.0	43.6
Despensa	285.1	16.7	16.1	285.7	277.2	8.5
Estímulos por Puntualidad y Asistencia	299.9	142.8	14.3	428.4	383.8	44.6
Recompensas		25.4		25.4	25.4	
MATERIALES Y SUMINISTROS	1,177.6	332.3	389.7	1,120.2	973.9	146.3
Materiales y Útiles de Oficina	140.8	39.0	11.9	167.9	160.4	7.5
Enseres de Oficina	354.6	25.5	205.3	174.8	144.3	30.5
Material de Foto, Cine y Grabación	13.8		13.8			
Materiales y Útiles para el Procesamiento en Equipos y Bienes Informáticos	233.7	237.2	31.5	439.4	426.0	13.4
Material y Enseres de Limpieza	121.3	8.3	43.6	86.0	73.0	13.0
Material para Identificación y Registro	45.3		24.7	20.6		20.6
Productos Alimenticios para Personas	28.0	10.9	4.3	34.6	21.7	12.9
Combustibles, Lubricantes y Aditivos	228.9		43.4	185.5	138.5	47.0
Prendas de Seguridad y Protección Personal	11.2	10.0	11.2	10.0	10.0	
Artículos para la Extinción de Incendios		1.4		1.4		1.4
SERVICIOS GENERALES	4,569.1	1,897.0	2,248.3	4,217.8	3,549.9	667.9
Servicio de Energía Eléctrica	46.5	34.3	7.7	73.1	72.2	.9
Servicio de Agua	17.8	3.4	2.2	19.0	15.4	3.6
Servicio de Telefonía Convencional	85.6	9.9	14.9	80.6	74.7	5.9
Servicios de Radiolocalización y Telecomunicación		4.4		4.4	4.4	
Servicios de Acceso a Internet	58.1	20.2	6.1	72.2	71.8	.4
Arrendamiento de Maquinaria y Equipo	15.3		12.2	3.1		3.1
Asesorías Asociadas a Convenios o Acuerdos	491.4	193.0	314.7	369.7	317.7	52.0
Capacitación	178.2	13.8	130.9	61.1	61.2	-.1
Servicios de Apoyo Administrativo y Fotocopiado	80.2	41.1	15.8	105.5	96.2	9.3
Impresiones de Documentos Oficiales para la Prestación de Servicios Públicos, Identificación, Formatos Administrativos y Fiscal	36.9	2.2	30.4	8.7	7.8	.9
Servicios de Impresión de Documentos Oficiales	7.0	7.4	11.9	2.5	1.3	1.2
Servicios de Vigilancia	305.5	120.0	41.3	384.2	383.8	.4
Servicios Bancarios y Financieros	14.3	5.9	2.3	17.9	15.9	2.0
Seguros de Responsabilidad Patrimonial y Fianzas	5.9		5.9			
Seguros y Fianzas	146.5	140.3	66.4	220.4	199.9	20.5
Fletes y Maniobras	200.6	23.5	136.1	88.0	35.5	52.5
Reparación y Mantenimiento de Inmuebles	217.6	892.6	87.6	1,022.6	1,019.4	3.2
Reparación, Mantenimiento e Instalación de Mobiliario y Equipo de Oficina	370.5	44.4	278.8	136.1	9.2	126.9
Reparación, Instalación y Mantenimiento de Bienes Informáticos	247.3		106.7	140.6	69.0	71.6
Microfilmación y Tecnologías de la Información						
Reparación y Mantenimiento de Vehículos Terrestres, Aéreos y Lacustres	259.6	15.9	107.4	168.1	126.4	41.7
Reparación, Instalación y Mantenimiento de Máquinaria, Equipo Instrumental y Diversos	187.5		145.9	41.6		41.6
Servicios de Lavandería, Limpieza e Higiene	298.4	100.0	65.6	332.8	312.5	20.3
Servicios de Fumigación	65.1	1.7	60.2	6.6		6.6
Publicaciones Oficiales y de Información en General para Difusión	48.1	14.6	28.7	34.0	19.5	14.5
Gastos de Traslado por Vía Terrestre	62.8	1.5	42.1	22.2	17.1	5.1



J A P E M

CAPÍTULO Y OBJETO DEL GASTO	P R E S U P U E S T O 2 0 2 3			TOTAL AUTORIZADO	EJERCIDO	VARIACIÓN
	AUTORIZADO	ASIGNACIONES Y/O AMPLIACIONES	REDUCCIONES Y/O DISMINUCIONES			
Viáticos en el País	10.5	1.3	7.7	4.1	1.3	2.8
Servicios Integrales de Traslado y Viáticos		2.4	2.4			
Otros Servicios de Traslado y Hospedaje	3.1	11.1	3.3	10.9	9.7	1.2
Gastos de Ceremonias Oficiales y de Orden Social	360.3	107.1	274.5	192.9	185.2	7.7
Congresos y Convenciones	.6		.1	.5		.5
Exposiciones y Ferias	4.8		.9	3.9		3.9
Otros Impuestos y Derechos	247.6	65.0	234.5	78.1	65.0	13.1
Impuesto sobre Erogaciones por Remuneraciones al Trabajo Personal	490.6			490.6	341.0	149.6
Gastos de Servicios Menores	4.9	20.0	3.1	21.8	16.8	5.0
TRANSFERENCIAS, ASIGNACIONES, SUBSIDIOS Y OTRAS AYUDAS	17,774.1			17,774.1	15,571.0	2,203.1
Donativos a Instituciones sin Fines de Lucro	17,774.1			17,774.1	15,571.0	2,203.1
BIENES MUEBLES, INMUEBLES E INTANGIBLES	269.9	88.8	88.7	270.0	266.1	3.9
Bienes Informáticos	269.9		86.8	183.1	179.2	3.9
Otro Equipo Educacional y Recreativo		1.9	1.9			
Software		86.9		86.9	86.9	
DEUDA PÚBLICA		3,360.8		3,360.8	3,360.8	
Por el Ejercicio Inmediato Anterior		3,360.8		3,360.8	3,360.8	
T O T A L	42,969.0	8,186.8	5,234.5	45,921.3	39,813.0	6,108.3



J A P E M



J A P E M

INFORMACIÓN PROGRAMÁTICA



J A P E M



J A P E M

Junta de Asistencia Privada del Estado de México
Gasto por Categoría Programática
Del 1 de Enero al 31 de Diciembre de 2023
(Miles de Pesos)

Concepto	Egresos					Subejercicio 6=(3 - 4)
	Aprobado	Ampliaciones/ (Reducciones)	Modificado	Devengado	Pagado	
	1	2	3=(1 + 2)	4	5	
Programas	42,969.0	- 408.5	42,560.5	36,452.2	35,027.5	6,108.3
Subsidios: Sector Social y Privado o Entidades Federativas y Municipios	0.0	0.0	0.0	0.0	0.0	0.0
Sujetos a Reglas de Operación			-			-
Otros Subsidios			-			-
Desempeño de las Funciones	42,969.0	- 408.5	42,560.5	36,452.2	35,027.5	6,108.3
Prestación de Servicios Públicos			-			-
Provisión de Bienes Públicos			-			-
Planeación, Seguimiento y Evaluación de Políticas Públicas			-			-
Promoción y Fomento	42,969.0	408.5	42,560.5	36,452.2	35,027.5	6,108.3
Regulación y Supervisión			-			-
Funciones de las Fuerzas Armadas (Únicamente Gobierno Federal)			-			-
Específicos			-			-
Proyectos de Inversión			-			-
Administrativos y de Apoyo	0.0	0.0	0.0	0.0	0.0	0.0
Apoyo al Proceso Presupuestario y para Mejorar la Eficiencia Institucional			-			-
Apoyo a la Función Pública y al Mejoramiento de la Gestión			-			-
Operaciones Ajenas			-			-
Compromisos	0.0	0.0	0.0	0.0	0.0	0.0
Obligaciones de Cumplimiento de Resolución Jurisdiccional			-			-
Desastres Naturales			-			-
Obligaciones	0.0	0.0	0.0	0.0	0.0	0.0
Pensiones y Jubilaciones			-			-
Aportaciones a la Seguridad Social			-			-
Aportaciones a Fondos de Estabilización			-			-
Aportaciones a Fondos de Inversión y Reestructura de Pensiones			-			-
Programa de Gasto Federalizado (Gobierno Federal)	0.0	0.0	0.0	0.0	0.0	0.0
Gasto Federalizado			-			-
Participaciones a Entidades Federativas y Municipios			0.0			0.0
Costo Financiero, Deuda o Apoyos a Deudores y Ahorradores de la Banca			0.0			0.0
Adeudos de Ejercicios Fiscales Anteriores		3,360.8	3,360.8	3,360.8	3,360.8	-
Total del Gasto	42,969.0	2,952.3	45,921.3	39,813.0	38,388.3	6,108.3



J A P E M

El Plan de Desarrollo del Estado de México 2017-2023, es un instrumento prospectivo con una visión hacia 2030. En él se concentran las bases para la elaboración de los programas sectoriales, especiales y regionales que delinearán de manera más puntual y detallada los pasos para el cumplimiento de los objetivos establecidos, así como los planes específicos de inversión que permitirán realizar la proyección de los recursos financieros. En un esfuerzo colectivo plasmando los retos y desafíos de la agenda gubernamental con un profundo sentido de responsabilidad y con el compromiso de lograr un desarrollo democrático.

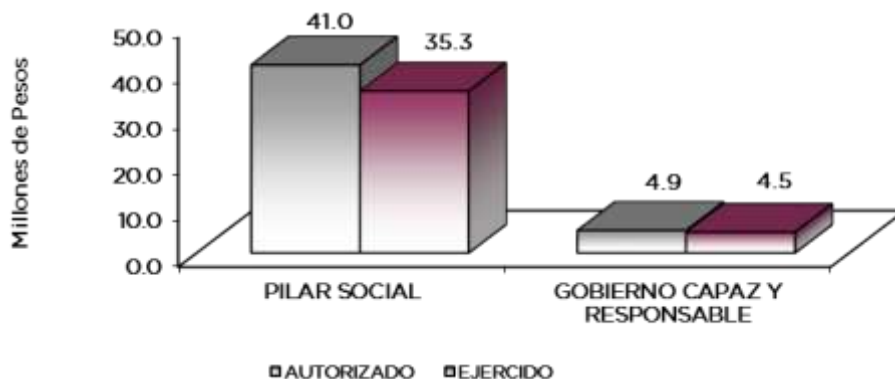
PILAR SOCIAL

Programas de nueva generación que tienen como finalidad la disminución de la desigualdad. El gobierno del Estado de México considera prioritario desarrollar y conservar familias fuertes, la promoción del empleo y la protección del ingreso, particularmente el de las mujeres. En relación con la Agenda 2030, el logro de estos propósitos influyen de manera directa o indirectamente en el cumplimiento de las metas globales que contribuirán a disminuir la pobreza y el hambre; procurarán el acceso a una vivienda y a servicios básicos adecuados, reduciendo las desigualdades y la discriminación; promoverán una educación inclusiva, equitativa y de calidad, así como una vida y en general el bienestar. Diagnóstico: Pobreza y Hambre en el Estado de México.

GOBIERNO CAPAZ Y RESPONSABLE

El reto actual del Gobierno del Estado de México trata sobre la eficacia para solucionar problemas endémicos que aquejan a la sociedad y uno de sus mayores retos es hacerlo con apego al Estado de Derecho, ya que estos se refieren al apego de las normas y los valores fundamentales de justicia que rigen la convivencia pacífica de la sociedad, así como derechos y obligaciones de los diferentes actores sociales y políticos.

Junta de Asistencia Privada del Estado de México								
EGRESOS POR PILAR Y/O EJE TRANSVERSAL								
(Miles de Pesos)								
PILAR Y/O EJE TRANSVERSAL	AUTORIZADO	P R E S U P U E S T O 2 0 2 3			TOTAL AUTORIZADO	EJERCIDO	VARIACIÓN	
		ASIGNACIONES Y/O AMPLIACIONES	REDUCCIONES Y/O DISMINUCIONES	IMPORTE			%	
Pilar Social	41,382.6	4,676.8	5,041.7	41,017.7	35,285.4	5,732.3	14.0	
Gobierno Capaz y Responsable	1,586.4	3,510.0	192.8	4,903.6	4,527.6	376.0	7.7	
T O T A L	42,969.0	8,186.8	5,234.5	45,921.3	39,813.0	6,108.3	13.3	
	=====	=====	=====	=====	=====	=====	=====	



J A P E M

FINALIDAD

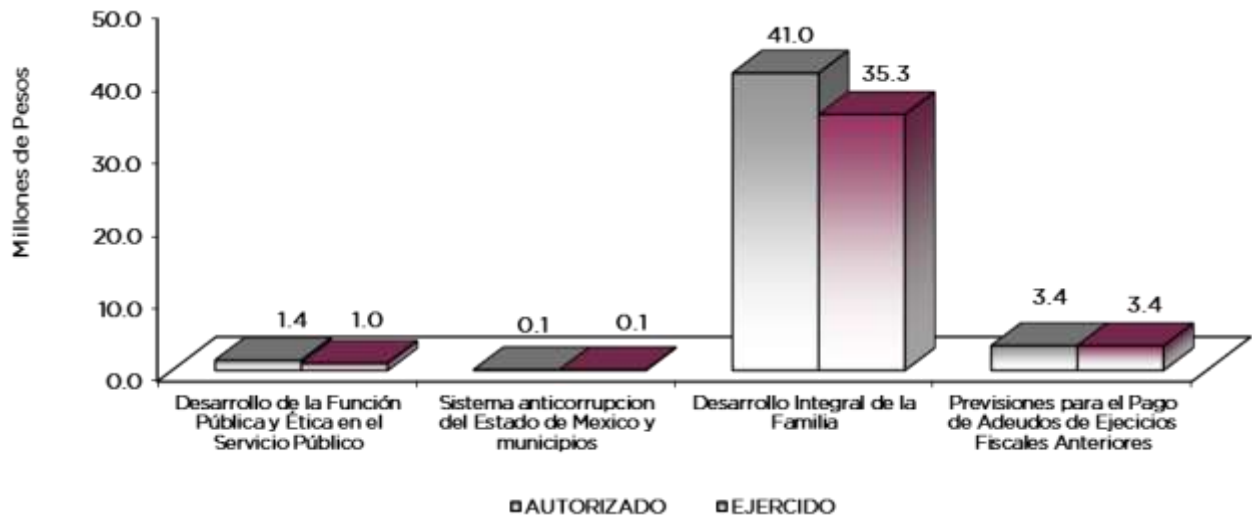
DESARROLLO SOCIAL

En esta finalidad se avanzará en la provisión de servicio a la población en materia de protección Social, Educación, Salud, Vivienda y Servicios a la Comunidad, con lo que se apoyará fundamentalmente la consecución de las metas Nacionales México Incluyente y México con Educación de Calidad.

DESARROLLO INTEGRAL DE LA FAMILIA

La Junta de Asistencia Privada tiene como Programa el Desarrollo Integral de la Familia, a través del proyecto, el cuidado, fomento, desarrollo y vigilancia de las Instituciones de Asistencia Privada dentro del territorio Estatal.

Junta de Asistencia Privada del Estado de México							
EGRESOS POR PROGRAMA							
(Miles de Pesos)							
PROGRAMA	AUTORIZADO	P R E S U P U E S T O 2 0 2 3		TOTAL AUTORIZADO	EJERCIDO	VARIACIÓN	
		ASIGNACIONES Y/O AMPLIACIONES	REDUCCIONES Y/O DISMINUCIONES			IMPORTE	%
Desarrollo de la Función Pública y Ética en el Servicio Público	1,441.2	123.7	166.4	1,398.5	1,023.0	375.5	26.9
Sistema anticorrupción del Estado de México y Municipios	145.2	25.5	26.4	144.3	143.8	.5	.3
Desarrollo Integral de la Familia	41,382.6	4,676.8	5,041.7	41,017.7	35,285.4	5,732.3	14.0
Previsiones para el Pago de Adeudos de Ejercicios Fiscales Anteriores	.0	3,360.8	.0	3,360.8	3,360.8	.0	.0
T O T A L	42,969.0	8,186.8	5,234.5	45,921.3	39,813.0	6,108.3	13.3



AVANCE OPERATIVO-PROGRAMÁTICO Y PRESUPUESTAL

GOBIERNO

GOBIERNO CAPAZ Y RESPONSABLE

DESARROLLO DE LA FUNCIÓN PÚBLICA Y ÉTICA EN EL SERVICIO PÚBLICO

010304010101, FISCALIZACIÓN, CONTROL Y EVALUACIÓN DE LA GESTIÓN PÚBLICA JAPEM

Su objetivo, es optimizar la operación del sistema de acciones de control y evaluación que contribuye al manejo eficiente de los recursos públicos, a la generación de alternativas de solución para el cumplimiento de los objetivos institucionales y la transparencia, cuidando que el ejercicio del gasto público se efectúe con apego a la normatividad establecida para tal efecto, dando cumplimiento a las disposiciones de racionalidad y austeridad y disciplina presupuestal.

La Contraloría Interna de la Junta de Asistencia Privada del Estado de México, es quien conforma la fuerza de trabajo, para la realización de auditorías, evaluaciones e inspecciones, testificaciones y participar en reuniones de Órganos Colegiados.

Realizar auditorías, con el propósito de verificar el cumplimiento del marco normativo que regula el funcionamiento de las dependencias y organismos auxiliares del Ejecutivo Estatal y los Ayuntamientos. Esta meta tiene como finalidad llevar a cabo auditorías administrativas, contables, activo fijo y servicios personales. Se tenía programado llevar a cabo 3 auditorías, por lo que la meta se cumplió al 100 por ciento.

Realizar inspecciones a rubros específicos en las dependencias, organismos auxiliares del Ejecutivo Estatal y, en su caso Ayuntamientos, con el propósito de constatar el cumplimiento del marco normativo que los regula. Esta meta tiene como propósito el inspeccionar y verificar que se cumplan las normas y disposiciones en materia de registro y contabilidad, contratación y pago de personal; contratación de servicios y obra; así como, adquisiciones y arrendamientos. De esta forma se programaron 46 inspecciones, de las cuales se realizó el 100 por ciento.

Participar en testificaciones, con el propósito de asegurarse que los actos administrativos se realicen conforme a la normatividad vigente. Esta meta tiene como propósito la verificación de 10 actos oficiales u otros que celebre el Organismo, con la finalidad de dejar constancia de dichos actos, de los cuales se realizaron 3 actos oficiales de contagio elevando la meta programada.

Participación del Órgano Interno de Control en reuniones que por mandato legal o disposición administrativa así lo requiera. Se programaron 24 sesiones y esta meta tiene como propósito la intervención en sesiones del Órgano de Gobierno, Órganos Colegiados y reuniones de trabajo, que por mandato legal o de orden administrativo requieren de servidores públicos representantes de la Contraloría Interna; De esta forma se programaron 24 sesiones, de las cuales se realizaron 24 dando un porcentaje del 100 por ciento.

Realizar acciones de acompañamiento en la atención de auditorías practicadas por los Entes Fiscalizadores Externos. Esta meta tiene como propósito realizar acciones de acompañamiento en la atención de auditorías practicadas por los Entes Fiscalizadores Externos, de las cuales, se programaron 2 acciones, realizando una acción teniendo un porcentaje del 50 por ciento.

Seguimiento a la atención de acciones derivadas de la fiscalización realizada por Entes Fiscalizadores Externos. Esta meta tiene como propósito realizar acciones derivadas de la fiscalización realizada por Entes Fiscalizadores Externos, de las cuales se programó una acción, obteniendo el 100 por ciento.

Seguimiento de atención a las observaciones y acciones de mejora determinadas con motivo de los actos de fiscalización, realizados por la Dirección General y Órgano Interno de Control. Esta meta tiene como propósito realizar el seguimiento en la atención de observaciones y acciones de

J A P E M

mejora, determinadas con motivo de los actos de fiscalización realizados por la Dirección General y Órgano Interno de Control, de las cuales se llevó a cabo una acción, obteniendo el 100 por ciento.

SISTEMA ANTICORRUPCIÓN DEL ESTADO DE MÉXICO Y MUNICIPIOS

**010304020204 INVESTIGACIÓN Y SANCIÓN DE FALTAS ADMINISTRATIVAS
JAPEM**

Determinar la existencia de faltas administrativas atribuibles a servidores públicos y particulares relacionados con hechos de corrupción, mediante un conjunto de acciones y métodos de investigación ágil, que permitan calificar las conductas como faltas administrativas graves o no graves y emitir en su caso, un informe de presunta responsabilidad administrativa.

La Contraloría Interna de la Junta de Asistencia Privada del Estado de México, es quien conforma la fuerza de trabajo, el seguimiento de denuncias, investigaciones y determinar acuerdos.

Atender las denuncias presentadas por los interesados, de lo cual se tenían programadas 14 acciones cumpliendo en un 100 por ciento la atención de denuncias presentadas.

Llevar a cabo investigaciones como resultado de acciones de control y evaluación efectuadas por entes fiscalizadores, para determinar presuntas irregularidades administrativas y decretar acuerdo de archivo o informe de presunta responsabilidad, teniendo programadas 6 acciones cumpliendo en un 100 por ciento la meta.

Llevar a cabo investigaciones que se inician a petición de parte, para determinar acuerdo de archivo o informe de presunta responsabilidad, en este meta las acciones programadas son 7, realizando las mismas y cumpliendo en un 100 por ciento la meta.

DESARROLLO SOCIAL

GOBIERNO SOLIDARIO

DESARROLLO INTEGRAL DE LA FAMILIA

**020608040105 FOMENTO, DESARROLLO Y VIGILANCIA DE INSTITUCIONES DE ASISTENCIA PRIVADA
JAPEM**

Su objeto es incrementar los servicios asistenciales en beneficio de la población marginada del Estado de México, a través de la constitución de Organismos no Gubernamentales en Instituciones de Asistencia Privada, impulsando a las organizaciones de la Sociedad Civil para que se constituyan como IAP, así como la vigilancia del funcionamiento de estas, colaborando con recursos de profesionalización para mejorar la calidad de sus servicios.

Asesorar a organizaciones de la sociedad civil y/o personas para su constitución como IAP con la finalidad de difundir la Ley de Instituciones de Asistencia Privada del Estado de México, se llevó a cabo la asesoría de 144 organismos no Gubernamentales; de los cuales se tenían programados 144 cumpliendo un 100 por ciento.

Dar seguimiento y evaluar las acciones comprometidas de los convenios de coordinación y participación. Con el propósito de validar el cumplimiento y viabilidad de los convenios firmados, se llevaron a cabo 6 reportes de seguimiento a convenios generados y firmados por la JAPEM, de las cuales se cumplieron 6 reportes al finalizar el periodo cumpliendo un 100 por ciento.

Realizar visitas de supervisión a las IAP del Estado de México, para asegurar el cumplimiento de su objetivo asistencial, legal y contable. Se efectuaron 258 visitas de verificación. Capacitar a las IAP para mejorar la calidad de sus servicios. En el Desarrollo de sus programas de capacitación y profesionalización del personal de la Junta de Asistencia Privada del Estado de México y de las



J A P E M

instituciones, tendientes al fortalecimiento de los conocimientos de quienes realizan actividades asistenciales, se proporcionaron 10 talleres cumpliendo a un 100 por ciento.

Promover en medios alternativos de comunicación las actividades que desarrollan las IAP. Con la finalidad de difundir las actividades y servicios que brindan las IAP a través de los diferentes medios de comunicación se realizaron 448 comunicados de los cuales se tenían programados 425 por lo que se cumplió a un 100.2 por ciento.

Gestionar donativos con instancias públicas y/o privadas, así como particulares en beneficio de las Instituciones de Asistencia Privada. Con la finalidad de obtener donativos para generar beneficios directos a las IAP se gestionaron 441 donativos y obteniendo 128 donativos que se tenían como meta por lo que se cumplió dicha meta.

Definir las instituciones a beneficiar con donativos recibidos por la Junta de Asistencia Privada del Estado de México, conforme a las políticas establecidas.

Con la finalidad de apoyar con diferentes bienes, los servicios que brindan las Instituciones de Asistencia Privada, se entregaron 232 donativos de los cuales se tenían programados 232 al finalizar el periodo 2023.

Realizar acciones de colaboración con organismos públicos o privados para fortalecer las actividades de las Instituciones de Asistencia Privada. Se programaron 5 acciones, alcanzando el 100 por ciento respecto a lo programado.

Celebrar Convenios de Colaboración para obtener beneficios para las Instituciones de Asistencia Privada.

Se programaron 3 convenios de colaboración, de los que se llevaron a cabo 3 convenios por lo que se cumplió dicha meta a un 100 por ciento.

Se programaron 5 eventos de diversa índole para promover la constitución de IAP y fortalecer los vínculos con las ya existentes, de los que se llevaron a cabo 5 eventos por lo que se cumplió dicha meta a un 100 por ciento.

En las Acciones de la JAPEM se programaron 12 informes de Instituciones. Por lo que se realizaron 12 Informes de Instituciones que Atienden Niñas, Niños y Adolescentes, alcanzando el 100 por ciento respecto a lo programado.

Se programaron 10 talleres de capacitación a Instituciones de Asistencia Privada para su fortalecimiento, de los que se llevaron a cabo 10 Talleres por lo que se cumplió dicha meta a un 100 por ciento.

J A P E M

Junta de Asistencia Privada del Estado de México
Avance Operativo - Programático y Presupuestal
Enero - Diciembre de 2023

						M E T A S			PRESUPUESTO 2023 (Miles de Pesos)				
FIN	FUN	SF	PP	SP	Pr	DESCRIPCIÓN	UNIDAD DE MEDIDA	PROGRAMADO	ALCANZADO	AVANCE %	AUTORIZADO ANUAL	EJERCIDO	%
						GOBIERNO							
						GOBIERNO CAPAZ Y RESPONSABLE							
						DESARROLLO DE LA FUNCIÓN PÚBLICA Y ÉTICA EN EL SERVICIO PÚBLICO							
01	03	04	01	01	01	FISCALIZACIÓN, CONTROL Y EVALUACIÓN INTERNA DE LA GESTIÓN PÚBLICA					1,398.5	1,023.0	73.1
						Participar en Testificaciones con el Propósito de Asegurarse que los Actos Administrativos se Realicen Conforme a la Normatividad Vigente	Acta	9	10	111.1			
						Participación del Órgano Interno de Control en Reuniones que por Mandato Legal o Disposición Administrativa así lo Requiera	Sesión	24	24	100.0			
						Realizar Inspecciones a Rubros Específicos en las Dependencias, Organismos Auxiliares del Ejecutivo Estatal, con el Propósito de Constatar el Cumplimiento del Marco Normativo que lo Regula	Inspección	44	46	104.5			
						Realizar Auditorías, con el Propósito de Verificar el Cumplimiento del Marco Normativo que Regula el Funcionamiento de las Dependencias y Organismos Auxiliares del Ejecutivo Estatal	Auditoría	3	3	100.0			
						Seguimiento de atención a observaciones y acciones de mejora determinadas con motivo de los actos de fiscalización realizados por la Dirección General y Órgano Interno de Control	Acción	1	0	0.0			
						Realizar acciones de acompañamiento en la atención de auditorías practicadas por los entes Fiscalizadores Externos.	Acción	2	1	50.0			
						Seguimiento a la atención de acciones derivadas de la fiscalización realizadas por entes Fiscalizadores Externos.	Acción	1	1	100.0			
						GOBIERNO							
						GOBIERNO DE RESULTADOS							
						SISTEMA ANTICORRUPCIÓN DEL ESTADO DE MÉXICO Y MUNICIPIOS							
01	03	04	02	02	04	INVESTIGACIÓN Y FALTAS ADMINISTRATIVAS					144.3	143.8	99.6
						Atender las denuncias presentadas por los interesados	Denuncia	14	14	100.0			
						Llevar a cabo investigaciones como resultado de acciones de control y evaluación efectuadas por entes fiscalizadores, para determinar presuntas irregularidades administrativas y decretar acuerdo de archivo o informe de presunta responsabilidad	Investigación	6	6	100.0			
						Llevar a cabo investigaciones que se inician a petición de parte, para determinar acuerdo de archivo o informe de presunta responsabilidad.	Documento	7	7	100.0			
						GOBIERNO SOLIDARIO							
						DESARROLLO INTEGRAL DE LA FAMILIA							
02	06	08	04	01	05	FOMENTO, DESARROLLO Y VIGILANCIA DE INSTITUCIONES DE ASISTENCIA PRIVADA					41,017.7	35,285.4	86.0
						Asesorar de manera virtual y/o presencial a Organizaciones de la Sociedad Civil y/o personas para su constitución como Institución de Asistencia Privada.	Asesoría	144	144	100.0			
						Dar seguimiento y evaluar las acciones comprometidas de los convenios de coordinación y participación.	Reporte	6	6	100.0			
						Celebrar convenios de colaboración para obtener beneficios para las Instituciones de Asistencia Privada.	Convenio	3	3	100.0			
						Realizar visitas de verificación a las Instituciones de Asistencia Privada del Estado de México, para constatar el cumplimiento de sus obligaciones de carácter asistencial, legal y contable.	Visita	258	258	100.0			
						Instrumentar talleres de capacitación para la profesionalización y cumplimiento de la asistencia privada.	Taller	10	10	100.0			
						Gestionar donativos con instancias públicas y/o privadas así como particulares en beneficio de las Instituciones de Asistencia Privada.	Gestión	441	441	100.0			
						Realizar acciones de colaboración con organismos públicos o privados para fortalecer las actividades de las Instituciones de Asistencia Privada.	Acción	5	5	100.0			
						Definir las instituciones a beneficiar con donativos en especie, recibidos por la Junta de Asistencia Privada del Estado de México, conforme a los lineamientos establecidos.	Institución Pública	232	232	100.0			
						Generar un informe mensual de Instituciones de Asistencia Privada, que albergan a niñas, niños y adolescentes.	Informe	12	12	100.0			
						Llevar a cabo eventos de diversa índole para promover la constitución de Instituciones de Asistencia Privada y fortalecer los vínculos con las ya existentes.	Evento	5	5	100.0			
						Difusión de las actividades que desarrollan la Junta de Asistencia Privada del Estado de México e Instituciones de Asistencia Privada.	Acción	425	448	105.4			
						Obtener donativos, con instancias públicas y/o privadas, así como particulares, ya sea de forma directa o por vínculo en beneficio de las Instituciones de Asistencia Privada	Donativo	128	128	100			
						OTROS NO CLASIFICADOS EN FUNCIONES ANTERIORES							
						GOBIERNO CAPAZ Y RESPONSABLE							
						PREVISIÓN PARA EL PAGO DE ADEUDOS DE EJERCICIOS FISCALES ANTERIORES							
04	04	01	01	01	01	PASIVOS DERIVADOS DE EROGACIONES DEVENGADAS Y PENDIENTES DE EJERCICIOS ANTERIORES					3,360.8	3,360.8	100.0
						Registro de Pagos de Adeudos de Ejercicios Fiscales Anteriores	Documento	1	1	100			
						T O T A L							
											45,921.3	39,813.0	86.7
											*****	*****	



J A P E M



ANEXOS ESTABLECIDOS EN DIFERENTES ORDENAMIENTOS



J A P E M



J A P E M

**Relación de Bienes Inmuebles que Componen el Patrimonio
Cuenta Pública 2023
(Miles de Pesos)**

Ente Público: Junta de Asistencia Privada del Estado de México

Código	Descripción de Bienes Inmuebles	Valor en Libros
	Edificios	7,000.0
	T O T A L	7,000.0

**Relación de Bienes Muebles que Componen el Patrimonio
Cuenta Pública 2023
(Miles de Pesos)**

Ente Público: Junta de Asistencia Privada del Estado de México

Código	Descripción de Bienes Muebles	Valor en Libros
	Mobiliario y Equipo de Oficina	1,012.7
	Equipo de Cómputo	1,846.4
	Equipo de Transporte	2,271.4
	T O T A L	5,130.5



J A P E M

Junta de Asistencia Privada del Estado de México
 Cuenta Pública 2023
 Relación de Cuentas Bancarias Productivas Específicas

Fondo, Programa o Convenio	Datos de la Cuenta Bancaria	
	Institución Bancaria	Número de Cuentas
Cheques Cuotas Cinco al Millar	BANORTE	859
Cheques Cuenta gasto Corriente	BANORTE	161



FORMATOS PARA EL CUMPLIMIENTO DE LA LEY DE DISCIPLINA FINANCIERA DE LAS ENTIDADES FEDERATIVAS Y LOS MUNICIPIOS



J A P E M



J A P E M

Junta de Asistencia Privada del Estado de México Estado de Situación Financiera Detallado - LDF Al 31 de Diciembre de 2023 y 2022 (Cifras en Miles de Pesos)					
Concepto	2023	2022	Concepto	2023	2022
ACTIVO			PASIVO		
Activo Circulante			Pasivo Circulante		
a. Efectivo y Equivalentes (a=a1+a2+a3+a4+a5+a6+a7)	5,004.1	4,479.2	a. Cuentas por Pagar a Corto Plazo (a=a1+a2+a3+a4+a5+a6+a7+a8+a9)	1,941.4	3,790.3
a1) Efectivo			a1) Servicios Personales por Pagar a Corto Plazo		
a2) Bancos/Tesorería	5,004.1	4,479.2	a2) Proveedores por Pagar a Corto Plazo	1,941.4	3,790.3
a3) Bancos/Dependencias y Otros			a3) Contratistas por Obras Públicas por Pagar a Corto Plazo		
a4) Inversiones Temporales (Hasta 3 meses)			a4) Participaciones y Aportaciones por Pagar a Corto Plazo		
a5) Fondos con Afectación Específica			a5) Transferencias Otorgadas por Pagar a Corto Plazo		
a6) Depósitos de Fondos de Terceros en Garantía y/o Administración			a6) Intereses, Comisiones y Otros Gastos de la Deuda Pública por Pagar a Corto Plazo		
a7) Otros Efectivos y Equivalentes			a7) Retenciones y Contribuciones por Pagar a Corto Plazo		
b. Derechos a Recibir Efectivo o Equivalentes (b=b1+b2+b3+b4+b5+b6+b7)	809.2	0.0	a8) Devoluciones de la Ley de Ingresos por Pagar a Corto Plazo		
b1) Inversiones Financieras de Corto Plazo			a9) Otras Cuentas por Pagar a Corto Plazo		
b2) Cuentas por Cobrar a Corto Plazo			b. Documentos por Pagar a Corto Plazo (b=b1+b2+b3)	0.0	0.0
b3) Deudores Diversos por Cobrar a Corto Plazo	809.2	0.0	b1) Documentos Comerciales por Pagar a Corto Plazo		
b4) Ingresos por Recuperar a Corto Plazo			b2) Documentos con Contratistas por Obras Públicas por Pagar a Corto Plazo		
b5) Deudores por Anticipos de la Tesorería a Corto Plazo			b3) Otros Documentos por Pagar a Corto Plazo		
b6) Préstamos Otorgados a Corto Plazo			c. Porción a Corto Plazo de la Deuda Pública a Largo Plazo (c=c1+c2)	0.0	0.0
b7) Otros Derechos a Recibir Efectivo o Equivalentes a Corto Plazo			c1) Porción a Corto Plazo de la Deuda Pública		
c. Derechos a Recibir Bienes o Servicios (c=c1+c2+c3+c4+c5)	0.0	0.0	c2) Porción a Corto Plazo de Arrendamiento Financiero		
c1) Anticipo a Proveedores por Adquisición de Bienes y Prestación de Servicios a Corto Plazo			d. Títulos y Valores a Corto Plazo	0.0	0.0
c2) Anticipo a Proveedores por Adquisición de Bienes Inmuebles y Muebles a Corto Plazo			e. Pasivos Diferidos a Corto Plazo (e=e1+e2+e3)		
c3) Anticipo a Proveedores por Adquisición de Bienes Intangibles a Corto Plazo			e1) Ingresos Cobrados por Adelantado a Corto Plazo		
c4) Anticipo a Contratistas por Obras Públicas a Corto Plazo			e2) Intereses Cobrados por Adelantado a Corto Plazo		
c5) Otros Derechos a Recibir Bienes o Servicios a Corto Plazo			e3) Otros Pasivos Diferidos a Corto Plazo		
d. Inventarios (d=d1+d2+d3+d4+d5)	0.0	0.0	f. Fondos y Bienes de Terceros en Garantía y/o Administración a Corto Plazo (f=f1+f2+f3+f4+f5+f6)	0.0	0.0
d1) Inventario de Mercancías para Venta			f1) Fondos en Garantía a Corto Plazo		
d2) Inventario de Mercancías Terminadas			f2) Fondos en Administración a Corto Plazo		
d3) Inventario de Mercancías en Proceso de Elaboración			f3) Fondos Contingentes a Corto Plazo		
d4) Inventario de Materias Primas, Materiales y Suministros para Producción			f4) Fondos de Fideicomisos, Mandatos y Contratos Análogos a Corto Plazo		
d5) Bienes en Tránsito			f5) Otros Fondos de Terceros en Garantía y/o Administración a Corto Plazo		
e. Almacenes			f6) Valores y Bienes en Garantía a Corto Plazo		
f. Estimación por Pérdida o Deterioro de Activos Circulantes (f=f1+f2)	0.0	0.0	g. Provisiones a Corto Plazo (g=g1+g2+g3)	0.0	0.0
f1) Estimaciones para Cuentas Incobrables por Derechos a Recibir Efectivo o Equivalentes			g1) Provisión para Demandas y Juicios a Corto Plazo		
f2) Estimación por Deterioro de Inventarios			g2) Provisión para Contingencias a Corto Plazo		
g. Otros Activos Circulantes (g=g1+g2+g3+g4)	0.0	0.0	g3) Otras Provisiones a Corto Plazo		
g1) Valores en Garantía			h. Otros Pasivos a Corto Plazo (h=h1+h2+h3)	0.0	0.0
g2) Bienes en Garantía (excluye depósitos de fondos)			h1) Ingresos por Clasificar		
g3) Bienes Derivados de Embargos, Decomisos, Aseguramientos y Dación en Pago			h2) Recaudación por Participar		
g4) Adquisición con Fondos de Terceros			h3) Otros Pasivos Circulantes		
IA. Total de Activos Circulantes (IA = a + b + c + d + e + f + g)	5,813.3	4,479.2	IIA. Total de Pasivos Circulantes (IIA = a + b + c + d + e + f + g + h)	1,941.4	3,790.3
Activo No Circulante			Pasivo No Circulante		
a. Inversiones Financieras a Largo Plazo			a. Cuentas por Pagar a Largo Plazo		
b. Derechos a Recibir Efectivo o Equivalentes a Largo Plazo			b. Documentos por Pagar a Largo Plazo		
c. Bienes Inmuebles, Infraestructura y Construcciones en Proceso	7,000.0	7,000.0	c. Deuda Pública a Largo Plazo		
d. Bienes Muebles	5,130.5	4,956.5	d. Pasivos Diferidos a Largo Plazo		
e. Activos Intangibles			e. Fondos y Bienes de Terceros en Garantía y/o en Administración a Largo Plazo		
f. Depreciación, Deterioro y Amortización Acumulada de Bienes	-6,193.4	-5,854.7	f. Provisiones a Largo Plazo		
g. Activos Diferidos	2.0	2.0	IIIB. Total de Pasivos No Circulantes (IIIB = a + b + c + d + e + f)	0.0	0.0
h. Estimación por Pérdida o Deterioro de Activos no Circulantes			II. Total del Pasivo (II = IIA + IIIB)	1,941.4	3,790.3
i. Otros Activos no Circulantes			HACIENDA PÚBLICA/PATRIMONIO		
IB. Total de Activos No Circulantes (IB = a + b + c + d + e + f + g + h + i)	5,939.1	6,103.8	IIIA. Hacienda Pública/Patrimonio Contribuido (IIIA = a + b + c)	134.7	134.7
I. Total del Activo (I = IA + IB)	11,752.4	10,583.0	a. Aportaciones	134.7	134.7
			b. Donaciones de Capital		
			c. Actualización de la Hacienda Pública/Patrimonio		
			IIIB. Hacienda Pública/Patrimonio Generado (IIIB = a + b + c + d + e)	9,676.3	6,658.0
			a. Resultados del Ejercicio (Ahorro/ Desahorro)	3,018.3	-230.3
			b. Resultados de Ejercicios Anteriores	6,594.8	6,825.1
			c. Revalúos	63.2	63.2
			d. Reservas		
			e. Rectificaciones de Resultados de Ejercicios Anteriores		
			IIIC. Exceso o Insuficiencia en la Actualización de la Hacienda Pública/Patrimonio (IIIC=a+b)	0.0	0.0
			a. Resultado por Posición Monetaria		
			b. Resultado por Tenencia de Activos no Monetarios		
			III. Total Hacienda Pública/Patrimonio (III = IIIA + IIIB + IIIC)	9,811.0	6,792.7
			IV. Total del Pasivo y Hacienda Pública/Patrimonio (IV = II + III)	11,752.4	10,583.0



J A P E M

Junta de Asistencia Privada del Estado de México
Informe Analítico de la Deuda Pública y Otros Pasivos - LDF
Al 31 de Diciembre de 2022 y 2023

Denominación de la Deuda Pública y Otros Pasivos (c)	Saldo al 31 de Diciembre de 2022 (d)	Disposiciones del Período (e)	Amortizaciones del Período (f)	Revaluaciones, Reclasificaciones y Otros Ajustes (g)	Saldo Final del Período (h) h=d+e-f+g	Pago de Intereses del Período (i)	Pago de Comisiones y demás Costos Asociados Durante el Período (j)
1. Deuda Pública (1=A+B)	0.0	0.0	0.0	0.0	0.0	0.0	
A. Corto Plazo (A=a1+a2+a3)	0.0	0.0	0.0	0.0	0.0	0.0	
a1) Instituciones de Crédito							
a2) Títulos y Valores							
a3) Arrendamientos Financieros							
B. Largo Plazo (B=b1+b2+b3)	0.0	0.0	0.0	0.0	0.0	0.0	
b1) Instituciones de Crédito							
b2) Títulos y Valores							
b3) Arrendamientos Financieros							
2. Otros Pasivos	3,790.3				1,941.4		
3. Total de la Deuda Pública y Otros Pasivos (3=1+2)	3,790.3	0.0	0.0	0.0	1,941.4		
4. Deuda Contingente 1 (Informativo)	0.0	0.0	0.0	0.0	0.0	0.0	
A. Deuda Contingente 1							
B. Deuda Contingente 2							
C. Deuda Contingente XX							
5. Valor de Instrumentos Bono Cupón Cero 2 (Informativo)	0.0	0.0	0.0	0.0	0.0	0.0	
A. Instrumento Bono Cupón Cero 1							
B. Instrumento Bono Cupón Cero 2							
C. Instrumento Bono Cupón Cero XX							

1 Se refiere a cualquier Financiamiento sin fuente o garantía de pago definida, que sea asumida de manera solidaria o subsidiaria por las Entidades Federativas con sus Municipios, organismos descentralizados y empresas de participación estatal mayoritaria y fideicomisos, locales o municipales, y por los Municipios con sus respectivos organismos descentralizados y empresas de participación municipal mayoritaria.

2 Se refiere al valor del Bono Cupón Cero que respalda el pago de los créditos asociados al mismo (Activo).

Obligaciones a Corto Plazo (k)	Monto Contratado (l)	Plazo Pactado (m)	Tasa de Interés (n)	Comisiones y Costos Relacionados (o)	Tasa Efectiva (p)
6. Obligaciones a Corto Plazo (Informativo)					
A. Crédito 1					
B. Crédito 2					
C. Crédito XX					



J A P E M

Junta de Asistencia privada del Estado de México Informe Analítico de Obligaciones Diferentes de Financiamientos Al 31 de Diciembre de 2023 (Miles de Pesos)										
Denominación de las Obligaciones Diferentes de Financiamiento (c)	Fecha del Contrato (d)	Fecha de Inicio de Operación del Proyecto (e)	Fecha de Vencimiento (f)	Monto de la Inversión Pactado (g)	Plazo Pactado (h)	Monto Promedio Mensual del Pago de la Contraprestación (i)	Monto Promedio Mensual del Pago de la Contraprestación Correspondiente al Pago de Inversión (j)	Monto Pagado de la Inversión al XX de XXXX de 20XX (k)	Monto Pagado de la Inversión Actualizado al XX de XXXX de 20XX (l)	Saldo Pendiente por Pagar de la Inversión al XX de XXXX de 20XX (m = g - l)
A. Asociaciones Público Privadas (APP's) (A=a+b+c+d)				0.0		0.0	0.0			0.0
a) APP 1										0.0
b) APP 2										0.0
c) APP 3										0.0
d) APP XX										0.0
B. Otros Instrumentos (B=a+b+c+d)				0.0		0.0	0.0			0.0
a) Otro Instrumento 1										0.0
b) Otro Instrumento 2										0.0
c) Otro Instrumento 3										0.0
d) Otro Instrumento XX										0.0
C. Total de Obligaciones Diferentes de Financiamiento (C=A+B)				0.0		0.0	0.0			0.0



J A P E M

Junta de Asistencia Privada del Estado de México
Balance Presupuestario
Del 1 de Enero al 31 de Diciembre de 2023
(Miles de Pesos)

Concepto	Estimado / Aprobado	Devengado	Recaudado / Pagado
A. Ingresos Totales (A = A1+A2+A3)	42,969.0	41,576.6	41,576.6
A1. Ingresos de Libre Disposición	42,969.0	39,635.2	39,635.2
A2. Transferencias Federales Etiquetadas			
A3. Financiamiento Neto	0.0	1,941.4	1,941.4
B. Egresos Presupuestarios¹ (B = B1+B2)	42,969.0	39,813.0	38,388.3
B1. Gasto No Etiquetado (sin incluir Amortización de la Deuda Pública)	42,969.0	39,813.0	38,388.3
B2. Gasto Etiquetado (sin incluir Amortización de la Deuda Pública)			
C. Remanentes del Ejercicio Anterior (C = C1 + C2)	0.0	0.0	0.0
C1. Remanentes de Ingresos de Libre Disposición Aplicados en el Período			
C2. Remanentes de Transferencias Federales Etiquetadas Aplicados en el Período			
I. Balance Presupuestario (I = A - B + C)	0.0	1,763.6	3,188.3
II. Balance Presupuestario sin Financiamiento Neto (II = I - A3)	0.0	-177.8	1,246.9
III. Balance Presupuestario sin Financiamiento Neto y sin Remanentes del Ejercicio Anterior (III= II - C)	0.0	-177.8	1,246.9

Concepto	Aprobado	Devengado	Pagado
E. Intereses, Comisiones y Gastos de la Deuda (E = E1+E2)	0.0	0.0	0.0
E1. Intereses, Comisiones y Gastos de la Deuda con Gasto No Etiquetado			
E2. Intereses, Comisiones y Gastos de la Deuda con Gasto Etiquetado			
IV. Balance Primario (IV = III + E)	0.0	-177.8	1,246.9

Concepto	Estimado/ Aprobado	Devengado	Recaudado / Pagado
F. Financiamiento (F = F1 + F2)	0.0	0.0	0.0
F1. Financiamiento con Fuente de Pago de Ingresos de Libre Disposición			
F2. Financiamiento con Fuente de Pago de Transferencias Federales Etiquetadas			
G. Amortización de la Deuda (G = G1 + G2)	0.0	0.0	0.0
G1. Amortización de la Deuda Pública con Gasto No Etiquetado			
G2. Amortización de la Deuda Pública con Gasto Etiquetado			
A3. Financiamiento Neto (A3 = F - G)	0.0	0.0	0.0

Concepto	Estimado/ Aprobado	Devengado	Recaudado / Pagado
A1. Ingresos de Libre Disposición	42,969.0	39,635.2	39,635.2
A3.1 Financiamiento Neto con Fuente de Pago de Ingresos de Libre Disposición (A3.1 = F1 - G1)	0.0	1,941.4	1,941.4
F1. Financiamiento con Fuente de Pago de Ingresos de Libre Disposición	0.0	1,941.4	1,941.4
G1. Amortización de la Deuda Pública con Gasto No Etiquetado			
B1. Gasto No Etiquetado (sin incluir Amortización de la Deuda Pública)	42,969.0	39,813.0	38,388.3
C1. Remanentes de Ingresos de Libre Disposición Aplicados en el Período			
V. Balance Presupuestario de Recursos Disponibles (V = A1 + A3.1 - B1 + C1)	0.0	1,763.6	3,188.3
VI. Balance Presupuestario de Recursos Disponibles sin Financiamiento Neto (VI = V - A3.1)	0.0	-177.8	1,246.9

Concepto	Estimado/ Aprobado	Devengado	Recaudado / Pagado
A2. Transferencias Federales Etiquetadas			
A3.2 Financiamiento Neto con Fuente de Pago de Transferencias Federales Etiquetadas (A3.2 = F2 - G2)	0.0	0.0	0.0
F2. Financiamiento con Fuente de Pago de Transferencias Federales Etiquetadas			
G2. Amortización de la Deuda Pública con Gasto Etiquetado			
B2. Gasto Etiquetado (sin incluir Amortización de la Deuda Pública)	0.0	0.0	0.0
C2. Remanentes de Transferencias Federales Etiquetadas Aplicados en el Período			
VII. Balance Presupuestario de Recursos Etiquetados (VII = A2 + A3.2 - B2 + C2)	0.0	0.0	0.0
VIII. Balance Presupuestario de Recursos Etiquetados sin Financiamiento Neto (VIII = VII - A3.2)	0.0	0.0	0.0

J A P E M

Junta de Asistencia Privada del Estado de México						
Estado Análítico de Ingresos Detallado - LDF						
Del 1 de Enero al 31 de Diciembre de 2023						
(Miles de Pesos)						
Concepto	Ingreso					Diferencia
	Estimado	Ampliaciones/ (Reducciones)	Modificado	Devengado	Recaudado	
Ingresos de Libre Disposición						
A. Impuestos			0.0			0.0
B. Cuotas y Aportaciones de Seguridad Social			0.0			0.0
C. Contribuciones de Mejoras			0.0			0.0
D. Derechos			0.0			0.0
E. Productos			0.0	13.2	13.2	13.2
F. Aprovechamientos			0.0			0.0
G. Ingresos por Ventas de Bienes y Servicios	10,800.0	-408.5	10,391.5	5,785.1	5,785.1	-5,014.9
H. Participaciones (H=h1+h2+h3+h4+h5+h6+h7+h8+h9+h10+h11)	0.0	0.0	0.0	0.0	0.0	0.0
h1) Fondo General de Participaciones			0.0			0.0
h2) Fondo de Fomento Municipal			0.0			0.0
h3) Fondo de Fiscalización y Recaudación			0.0			0.0
h4) Fondo de Compensación			0.0			0.0
h5) Fondo de Extracción de Hidrocarburos			0.0			0.0
h6) Impuesto Especial Sobre Producción y Servicios			0.0			0.0
h7) 0.136% de la Recaudación Federal Participable			0.0			0.0
h8) 3.17% Sobre Extracción de Petróleo			0.0			0.0
h9) Gasolinas y Diésel			0.0			0.0
h10) Fondo del Impuesto Sobre la Renta			0.0			0.0
h11) Fondo de Estabilización de los Ingresos de las Entidades Federativas			0.0			0.0
I. Incentivos Derivados de la Colaboración Fiscal (I=i1+i2+i3+i4+i5)	0.0	0.0	0.0	0.0	0.0	0.0
i1) Tenencia o Uso de Vehículos			0.0			0.0
i2) Fondo de Compensación ISAN			0.0			0.0
i3) Impuesto Sobre Automóviles Nuevos			0.0			0.0
i4) Fondo de Compensación de Repecos-Intermedios			0.0			0.0
i5) Otros Incentivos Económicos			0.0			0.0
J. Transferencias	32,169.0		32,169.0	33,836.9	33,836.9	1,667.9
K. Convenios	0.0	0.0	0.0	0.0	0.0	0.0
k1) Otros Convenios y Subsidios			0.0			0.0
L. Otros Ingresos de Libre Disposición (L=l1+l2)	0.0	0.0	0.0	0.0	0.0	0.0
l1) Participaciones en Ingresos Locales			0.0			0.0
l2) Otros Ingresos de Libre Disposición			0.0			0.0
I. Total de Ingresos de Libre Disposición (I=A+B+C+D+E+F+G+H+I+J+K+L)	42,969.0	-408.5	42,560.5	39,635.2	39,635.2	-3,333.8
Ingresos Excedentes de Ingresos de Libre Disposición			0.0			0.0
Transferencias Federales Etiquetadas						
A. Aportaciones (A=a1+a2+a3+a4+a5+a6+a7+a8)	0.0	0.0	0.0	0.0	0.0	0.0
a1) Fondo de Aportaciones para la Nómina Educativa y Gasto Operativo			0.0			0.0
a2) Fondo de Aportaciones para los Servicios de Salud			0.0			0.0
a3) Fondo de Aportaciones para la Infraestructura Social			0.0			0.0
a4) Fondo de Aportaciones para el Fortalecimiento de los Municipios y de las Demarcaciones Territoriales del Distrito Federal			0.0			0.0
a5) Fondo de Aportaciones Múltiples			0.0			0.0
a6) Fondo de Aportaciones para la Educación Tecnológica y de Adultos			0.0			0.0
a7) Fondo de Aportaciones para la Seguridad Pública de los Estados y del Distrito Federal			0.0			0.0
a8) Fondo de Aportaciones para el Fortalecimiento de las Entidades Federativas			0.0			0.0
B. Convenios (B=b1+b2+b3+b4)	0.0	0.0	0.0	0.0	0.0	0.0
b1) Convenios de Protección Social en Salud			0.0			0.0
b2) Convenios de Descentralización			0.0			0.0
b3) Convenios de Reasignación			0.0			0.0
b4) Otros Convenios y Subsidios			0.0			0.0
C. Fondos Distintos de Aportaciones (C=c1+c2)	0.0	0.0	0.0	0.0	0.0	0.0
c1) Fondo para Entidades Federativas y Municipios Productores de Hidrocarburos			0.0			0.0
c2) Fondo Minero			0.0			0.0
D. Transferencias, Subsidios y Subvenciones, y Pensiones y Jubilaciones			0.0			0.0
E. Otras Transferencias Federales Etiquetadas			0.0			0.0
II. Total de Transferencias Federales Etiquetadas (II = A + B + C + D + E)	0.0	0.0	0.0	0.0	0.0	0.0
III. Ingresos Derivados de Financiamientos (III = A)	0.0	3,360.8	3,360.8	1,941.4	1,941.4	1,941.4
A. Ingresos Derivados de Financiamientos	0.0	3,360.8	3,360.8	1,941.4	1,941.4	1,941.4
IV. Total de Ingresos (IV = I + II + III)	42,969.0	2,952.3	45,921.3	41,576.6	41,576.6	-1,392.4
Datos Informativos						
1. Ingresos Derivados de Financiamientos con Fuente de Pago de Ingresos de Libre Disposición			0.0			0.0
2. Ingresos Derivados de Financiamientos con Fuente de Pago de Transferencias Federales Etiquetadas			0.0			0.0
3. Ingresos Derivados de Financiamientos (3 = 1 + 2)	0.0	0.0	0.0	0.0	0.0	0.0



J A P E M

Junta de Asistencia Privada del Estado de México
 Estado Analítico del Ejercicio del Presupuesto de Egresos Detallado
 Clasificación por Objeto del Gasto (Capítulo y Concepto)
 Del 1 de Enero al 31 de Diciembre de 2023
 (Miles de Pesos)

Concepto	Egresos					Subejercicio
	Aprobado	Ampliaciones/ (Reducciones)	Modificado	Devengado	Pagado	
I. Gasto No Etiquetado (I=A+B+C+D+E+F+G+H+I)	42,969.0	2,982.3	45,951.3	39,813.0	38,388.3	6,138.3
A. Servicios Personales (A=a1+a2+a3+a4+a5+a6+a7)	19,178.3	0.1	19,178.4	16,091.3	15,954.6	3,087.1
a1) Remuneraciones al Personal de Carácter Permanente	7,066.8	-1,563.5	5,503.3	4,940.1	4,940.1	563.2
a2) Remuneraciones al Personal de Carácter Transitorio	2,263.4	-136.5	2,126.9	1,436.3	1,429.8	690.6
a3) Remuneraciones Adicionales y Especiales	6,278.8	1,200.5	7,479.3	6,220.3	6,132.1	1,259.0
a4) Seguridad Social	2,295.5	306.0	2,601.5	2,301.8	2,285.7	299.7
a5) Otras Prestaciones Sociales y Económicas	973.9	39.7	1,013.6	783.6	783.1	230.0
a6) Previsiones	0.0	0.0	0.0	0.0	0.0	0.0
a7) Pago de Estímulos a Servidores Públicos	299.9	153.9	453.8	409.2	383.8	44.6
B. Materiales y Suministros (B=b1+b2+b3+b4+b5+b6+b7+b8+b9)	1,177.6	-57.4	1,120.2	973.9	860.9	146.3
b1) Materiales de Administración, Emisión de Documentos y Artículos Oficiales	909.5	-20.8	888.7	803.7	690.7	85.0
b2) Alimentos y Utensilios	28.0	6.6	34.6	21.7	21.7	12.9
b3) Materias Primas y Materiales de Producción y Comercialización			0.0			0.0
b4) Materiales y Artículos de Construcción y de Reparación			0.0			0.0
b5) Productos Químicos, Farmacéuticos y de Laboratorio			0.0			0.0
b6) Combustibles, Lubricantes y Aditivos	228.9	-43.4	185.5	138.5	138.5	47.0
b7) Vestuario, Blancos, Prendas de Protección y Artículos Deportivos	11.2	-1.2	10.0	10.0	10.0	0.0
b8) Materiales y Suministros Para Seguridad			0.0			0.0
b9) Herramientas, Refacciones y Accesorios Menores		1.4	1.4			1.4
C. Servicios Generales (C=c1+c2+c3+c4+c5+c6+c7+c8+c9)	4,569.1	-321.3	4,247.8	3,549.9	2,380.1	697.9
c1) Servicios Básicos	208.0	41.4	249.4	238.6	224.7	10.8
c2) Servicios de Arrendamiento	15.3	-12.2	3.1			3.1
c3) Servicios Profesionales, Científicos, Técnicos y Otros Servicios	1,099.3	-167.5	931.8	868.0	713.3	63.8
c4) Servicios Financieros, Bancarios y Comerciales	367.3	-40.9	326.4	251.2	251.2	75.2
c5) Servicios de Instalación, Reparación, Mantenimiento y Conservación	1,645.9	202.2	1,848.1	1,536.6	655.0	311.5
c6) Servicios de Comunicación Social y Publicidad	48.1	-14.0	34.1	19.5	19.5	14.6
c7) Servicios de Traslado y Viáticos	76.4	-39.2	37.2	28.0	28.0	9.2
c8) Servicios Oficiales	365.8	-138.5	227.3	185.2	116.0	42.1
c9) Otros Servicios Generales	743.0	-152.6	590.4	422.8	372.4	167.6
D. Transferencias, Asignaciones, Subsidios y Otras Ayudas (D=d1+d2+d3+d4+d5+d6+d7+d8+d9)	17,774.1	0.0	17,774.1	15,571.0	15,571.0	2,203.1
d1) Transferencias Internas y Asignaciones al Sector Público			0.0			0.0
d2) Transferencias al Resto del Sector Público			0.0			0.0
d3) Subsidios y Subvenciones			0.0			0.0
d4) Ayudas Sociales			0.0			0.0
d5) Pensiones y Jubilaciones			0.0			0.0
d6) Transferencias a Fideicomisos, Mandatos y Otros Análogos			0.0			0.0
d7) Transferencias a la Seguridad Social			0.0			0.0
d8) Donativos	17,774.1		17,774.1	15,571.0	15,571.0	2,203.1
d9) Transferencias al Exterior			0.0			0.0
E. Bienes Muebles, Inmuebles e Intangibles (E=e1+e2+e3+e4+e5+e6+e7+e8+e9)	269.9	0.1	270.0	266.1	260.9	3.9
e1) Mobiliario y Equipo de Administración	269.9	-86.8	183.1	179.2	174.0	3.9
e2) Mobiliario y Equipo Educativo y Recreativo			0.0			0.0
e3) Equipo e Instrumental Médico y de Laboratorio			0.0			0.0
e4) Vehículos y Equipo de Transporte			0.0			0.0
e5) Equipo de Defensa y Seguridad			0.0			0.0
e6) Maquinaria, Otros Equipos y Herramientas			0.0			0.0
e7) Activos Biológicos			0.0			0.0
e8) Bienes Inmuebles		86.9	86.9	86.9	86.9	0.0
e9) Activos Intangibles			0.0			0.0
F. Inversión Pública (F=f1+f2+f3)	0.0	0.0	0.0	0.0	0.0	0.0
f1) Obra Pública en Bienes de Dominio Público			0.0			0.0
f2) Obra Pública en Bienes Propios			0.0			0.0
f3) Proyectos Productivos y Acciones de Fomento			0.0			0.0
G. Inversiones Financieras y Otras Provisiones (G=g1+g2+g3+g4+g5+g6+g7)	0.0	0.0	0.0	0.0	0.0	0.0
g1) Inversiones Para el Fomento de Actividades Productivas			0.0			0.0
g2) Acciones y Participaciones de Capital			0.0			0.0
g3) Compra de Títulos y Valores			0.0			0.0
g4) Concesión de Préstamos			0.0			0.0
g5) Inversiones en Fideicomisos, Mandatos y Otros Análogos			0.0			0.0
Fideicomiso de Desastres Naturales (Informativo)			0.0			0.0
g6) Otras Inversiones Financieras			0.0			0.0
g7) Provisiones para Contingencias y Otras Erogaciones Especiales			0.0			0.0
H. Participaciones y Aportaciones (H=h1+h2+h3)	0.0	0.0	0.0	0.0	0.0	0.0
h1) Participaciones			0.0			0.0
h2) Aportaciones			0.0			0.0
h3) Convenios			0.0			0.0
I. Deuda Pública (I=i1+i2+i3+i4+i5+i6+i7)	0.0	3,360.8	3,360.8	3,360.8	3,360.8	0.0
i1) Amortización de la Deuda Pública			0.0			0.0
i2) Intereses de la Deuda Pública			0.0			0.0
i3) Comisiones de la Deuda Pública			0.0			0.0
i4) Gastos de la Deuda Pública			0.0			0.0
i5) Costo por Coberturas			0.0			0.0
i6) Apoyos Financieros			0.0			0.0
I7) Adeudos de Ejercicios Fiscales Anteriores (ADEFAS)	0.0	3,360.8	3,360.8	3,360.8	3,360.8	0.0



J A P E M

Concepto	Egresos					Subejercicio
	Aprobado	Ampliaciones/ (Reducciones)	Modificado	Devengado	Pagado	
II. Gasto Etiquetado (II=A+B+C+D+E+F+G+H+I)	0.0	0.0	0.0	0.0	0.0	0.0
A. Servicios Personales (A=a1+a2+a3+a4+a5+a6+a7)	0.0	0.0	0.0	0.0	0.0	0.0
a1) Remuneraciones al Personal de Carácter Permanente				0.0		0.0
a2) Remuneraciones al Personal de Carácter Transitorio				0.0		0.0
a3) Remuneraciones Adicionales y Especiales				0.0		0.0
a4) Seguridad Social				0.0		0.0
a5) Otras Prestaciones Sociales y Económicas				0.0		0.0
a6) Previsiones				0.0		0.0
a7) Pago de Estímulos a Servidores Públicos				0.0		0.0
B. Materiales y Suministros (B=b1+b2+b3+b4+b5+b6+b7+b8+b9)	0.0	0.0	0.0	0.0	0.0	0.0
b1) Materiales de Administración, Emisión de Documentos y Artículos Oficiales				0.0		0.0
b2) Alimentos y Utensilios				0.0		0.0
b3) Materias Primas y Materiales de Producción y Comercialización				0.0		0.0
b4) Materiales y Artículos de Construcción y de Reparación				0.0		0.0
b5) Productos Químicos, Farmacéuticos y de Laboratorio				0.0		0.0
b6) Combustibles, Lubricantes y Aditivos				0.0		0.0
b7) Vestuario, Blancos, Prendas de Protección y Artículos Deportivos				0.0		0.0
b8) Materiales y Suministros Para Seguridad				0.0		0.0
b9) Herramientas, Refacciones y Accesorios Menores				0.0		0.0
C. Servicios Generales (C=c1+c2+c3+c4+c5+c6+c7+c8+c9)	0.0	0.0	0.0	0.0	0.0	0.0
c1) Servicios Básicos				0.0		0.0
c2) Servicios de Arrendamiento				0.0		0.0
c3) Servicios Profesionales, Científicos, Técnicos y Otros Servicios				0.0		0.0
c4) Servicios Financieros, Bancarios y Comerciales				0.0		0.0
c5) Servicios de Instalación, Reparación, Mantenimiento y Conservación				0.0		0.0
c6) Servicios de Comunicación Social y Publicidad				0.0		0.0
c7) Servicios de Traslado y Viáticos				0.0		0.0
c8) Servicios Oficiales				0.0		0.0
c9) Otros Servicios Generales				0.0		0.0
D. Transferencias, Asignaciones, Subsidios y Otras Ayudas (D=d1+d2+d3+d4+d5+d6+d7+d8+d9)	0.0	0.0	0.0	0.0	0.0	0.0
d1) Transferencias Internas y Asignaciones al Sector Público				0.0		0.0
d2) Transferencias al Resto del Sector Público				0.0		0.0
d3) Subsidios y Subvenciones				0.0		0.0
d4) Ayudas Sociales				0.0		0.0
d5) Pensiones y Jubilaciones				0.0		0.0
d6) Transferencias a Fideicomisos, Mandatos y Otros Análogos				0.0		0.0
d7) Transferencias a la Seguridad Social				0.0		0.0
d8) Donativos				0.0		0.0
d9) Transferencias al Exterior				0.0		0.0
E. Bienes Muebles, Inmuebles e Intangibles (E=e1+e2+e3+e4+e5+e6+e7+e8+e9)	0.0	0.0	0.0	0.0	0.0	0.0
e1) Mobiliario y Equipo de Administración				0.0		0.0
e2) Mobiliario y Equipo Educativo y Recreativo				0.0		0.0
e3) Equipo e Instrumental Médico y de Laboratorio				0.0		0.0
e4) Vehículos y Equipo de Transporte				0.0		0.0
e5) Equipo de Defensa y Seguridad				0.0		0.0
e6) Maquinaria, Otros Equipos y Herramientas				0.0		0.0
e7) Activos Biológicos				0.0		0.0
e8) Bienes Inmuebles				0.0		0.0
e9) Activos Intangibles				0.0		0.0
F. Inversión Pública (F=f1+f2+f3)	0.0	0.0	0.0	0.0	0.0	0.0
f1) Obra Pública en Bienes de Dominio Público				0.0		0.0
f2) Obra Pública en Bienes Propios				0.0		0.0
f3) Proyectos Productivos y Acciones de Fomento				0.0		0.0
G. Inversiones Financieras y Otras Provisiones (G=g1+g2+g3+g4+g5+g6+g7)	0.0	0.0	0.0	0.0	0.0	0.0
g1) Inversiones Para el Fomento de Actividades Productivas				0.0		0.0
g2) Acciones y Participaciones de Capital				0.0		0.0
g3) Compra de Títulos y Valores				0.0		0.0
g4) Concesión de Préstamos				0.0		0.0
g5) Inversiones en Fideicomisos, Mandatos y Otros Análogos				0.0		0.0
Fideicomiso de Desastres Naturales (Informativo)				0.0		0.0
g6) Otras Inversiones Financieras				0.0		0.0
g7) Provisiones para Contingencias y Otras Erogaciones Especiales				0.0		0.0
H. Participaciones y Aportaciones (H=h1+h2+h3)	0.0	0.0	0.0	0.0	0.0	0.0
h1) Participaciones				0.0		0.0
h2) Aportaciones				0.0		0.0
h3) Convenios				0.0		0.0
I. Deuda Pública (I=i1+i2+i3+i4+i5+i6+i7)	0.0	0.0	0.0	0.0	0.0	0.0
i1) Amortización de la Deuda Pública				0.0		0.0
i2) Intereses de la Deuda Pública				0.0		0.0
i3) Comisiones de la Deuda Pública				0.0		0.0
i4) Gastos de la Deuda Pública				0.0		0.0
i5) Costo por Coberturas				0.0		0.0
i6) Apoyos Financieros				0.0		0.0
i7) Adeudos de Ejercicios Fiscales Anteriores (ADEFAS)				0.0		0.0
III. Total de Egresos (III = I + II)	42,969.0	2,982.3	45,951.3	39,813.0	38,388.3	6,138.3



J A P E M

Junta de Asistencia Privada del Estado de México
 Estado Analítico del Ejercicio del Presupuesto de Egresos Detallado
 Clasificación Administrativa
 Del 1 de Enero al 31 de Diciembre de 2023
 (Miles de Pesos)

Concepto (c)	Egresos					Subejercicio
	Aprobado	Ampliaciones/ (Reducciones)	Modificado	Devengado	Pagado	
I. Gasto No Etiquetado (I=A+B+C+D+E+F+G+H)	42,969.0	2,952.3	45,921.3	39,813.0	38,388.3	6,108.3
229C03 Junta de Asistencia Privada del Estado de México	42,969.0	2,952.3	45,921.3	39,813.0	38,388.3	6,108.3
II. Gasto Etiquetado (II=A+B+C+D+E+F+G+H)	0.0	0.0	0.0	0.0	0.0	0.0
Nombre del Ente Público (CLAVE)			0.0			0.0
III. Total de Egresos (III = I + II)	42,969.0	2,952.3	45,921.3	39,813.0	38,388.3	6,108.3



J A P E M

Junta de Asistencia Privada del Estado de México Estado Analítico del Ejercicio del Presupuesto de Egresos Detallado Clasificación Funcional (Finalidad y Función) Del 1 de Enero al 31 de Diciembre de 2023 (Miles de Pesos)						
Concepto (c)	Egresos					Subejercicio (e)
	Aprobado (d)	Ampliaciones/ (Reducciones)	Modificado	Devengado	Pagado	
I. Gasto No Etiquetado (I=A+B+C+D)	42,969.0	2,952.3	45,921.3	39,813.0	38,388.3	6,108.3
A. Gobierno (A=a1+a2+a3+a4+a5+a6+a7+a8)	1,586.3	-43.6	1,542.7	1,166.8	1,141.8	375.9
a1) Legislación			0.0			0.0
a2) Justicia			0.0			0.0
a3) Coordinación de la Política de Gobierno	1,586.3	-43.6	1,542.7	1,166.8	1,141.8	375.9
a4) Relaciones Exteriores			0.0			0.0
a5) Asuntos Financieros y Hacendarios			0.0			0.0
a6) Seguridad Nacional			0.0			0.0
a7) Asuntos de Orden Público y de Seguridad Interior			0.0			0.0
a8) Otros Servicios Generales			0.0			0.0
B. Desarrollo Social (B=b1+b2+b3+b4+b5+b6+b7)	41,382.7	-364.9	41,017.8	35,285.4	33,885.7	5,732.4
b1) Protección Ambiental			0.0			0.0
b2) Vivienda y Servicios a la Comunidad			0.0			0.0
b3) Salud			0.0			0.0
b4) Recreación, Cultura y Otras Manifestaciones Sociales			0.0			0.0
b5) Educación			0.0			0.0
b6) Protección Social	41,382.7	-364.9	41,017.8	35,285.4	33,885.7	5,732.4
b7) Otros Asuntos Sociales			0.0			0.0
C. Desarrollo Económico (C=c1+c2+c3+c4+c5+c6+c7+c8+c9)	0.0	0.0	0.0	0.0	0.0	0.0
c1) Asuntos Económicos, Comerciales y Laborales en General			0.0			0.0
c2) Agropecuaria, Silvicultura, Pesca y Caza			0.0			0.0
c3) Combustibles y Energía			0.0			0.0
c4) Minería, Manufacturas y Construcción			0.0			0.0
c5) Transporte			0.0			0.0
c6) Comunicaciones			0.0			0.0
c7) Turismo			0.0			0.0
c8) Ciencia, Tecnología e Innovación			0.0			0.0
c9) Otras Industrias y Otros Asuntos Económicos			0.0			0.0
D. Otras No Clasificadas en Funciones Anteriores (D=d1+d2+d3+d4)	0.0	3,360.8	3,360.8	3,360.8	3,360.8	0.0
d1) Transacciones de la Deuda Pública / Costo Financiero de la Deuda			0.0			0.0
d2) Transferencias, Participaciones y Aportaciones Entre Diferentes Niveles y Órdenes de Gobierno			0.0			0.0
d3) Saneamiento del Sistema Financiero			0.0			0.0
d4) Adeudos de Ejercicios Fiscales Anteriores	0.0	3,360.8	3,360.8	3,360.8	3,360.8	0.0
II. Gasto Etiquetado (II=A+B+C+D)	0.0	0.0	0.0	0.0	0.0	0.0
A. Gobierno (A=a1+a2+a3+a4+a5+a6+a7+a8)	0.0	0.0	0.0	0.0	0.0	0.0
a1) Legislación			0.0			0.0
a2) Justicia			0.0			0.0
a3) Coordinación de la Política de Gobierno			0.0			0.0
a4) Relaciones Exteriores			0.0			0.0
a5) Asuntos Financieros y Hacendarios			0.0			0.0
a6) Seguridad Nacional			0.0			0.0
a7) Asuntos de Orden Público y de Seguridad Interior			0.0			0.0
a8) Otros Servicios Generales			0.0			0.0
B. Desarrollo Social (B=b1+b2+b3+b4+b5+b6+b7)	0.0	0.0	0.0	0.0	0.0	0.0
b1) Protección Ambiental			0.0			0.0
b2) Vivienda y Servicios a la Comunidad			0.0			0.0
b3) Salud			0.0			0.0
b4) Recreación, Cultura y Otras Manifestaciones Sociales			0.0			0.0
b5) Educación			0.0			0.0
b6) Protección Social			0.0			0.0
b7) Otros Asuntos Sociales			0.0			0.0
C. Desarrollo Económico (C=c1+c2+c3+c4+c5+c6+c7+c8+c9)	0.0	0.0	0.0	0.0	0.0	0.0
c1) Asuntos Económicos, Comerciales y Laborales en General			0.0			0.0
c2) Agropecuaria, Silvicultura, Pesca y Caza			0.0			0.0
c3) Combustibles y Energía			0.0			0.0
c4) Minería, Manufacturas y Construcción			0.0			0.0
c5) Transporte			0.0			0.0
c6) Comunicaciones			0.0			0.0
c7) Turismo			0.0			0.0
c8) Ciencia, Tecnología e Innovación			0.0			0.0
c9) Otras Industrias y Otros Asuntos Económicos			0.0			0.0
D. Otras No Clasificadas en Funciones Anteriores (D=d1+d2+d3+d4)	0.0	0.0	0.0	0.0	0.0	0.0
d1) Transacciones de la Deuda Pública / Costo Financiero de la Deuda			0.0			0.0
d2) Transferencias, Participaciones y Aportaciones Entre Diferentes Niveles y Órdenes de Gobierno			0.0			0.0
d3) Saneamiento del Sistema Financiero			0.0			0.0
d4) Adeudos de Ejercicios Fiscales Anteriores			0.0			0.0
III. Total de Egresos (III = I + II)	42,969.0	2,952.3	45,921.3	39,813.0	38,388.3	6,108.3



J A P E M

Junta de Asistencia Privada del Estado de México
Estado Analítico del Ejercicio del Presupuesto de Egresos Detallado
Clasificación de Servicios Personales por Categoría
Del 1 de Enero al 31 de Diciembre de 2023
(Miles de Pesos)

Concepto (c)	Egresos					Subejercicio
	Aprobado	Ampliaciones/ (Reducciones)	Modificado	Devengado	Pagado	
I. Gasto No Etiquetado (I=A+B+C+D+E+F)	19,178.3	0.1	19,178.4	16,091.3	15,954.6	3,087.1
A. Personal Administrativo y de Servicio Público	19,178.3	0.1	19,178.4	16,091.3	15,954.6	3,087.1
B. Magisterio			0.0			0.0
C. Servicios de Salud (C=c1+c2)	0.0	0.0	0.0	0.0	0.0	0.0
c1) Personal Administrativo			0.0			0.0
c2) Personal Médico, Paramédico y afín			0.0			0.0
D. Seguridad Pública			0.0			0.0
E. Gastos asociados a la implementación de nuevas leyes federales o reformas a las mismas (E = e1 + e2)	0.0	0.0	0.0	0.0	0.0	0.0
e1) Nombre del Programa o Ley 1			0.0			0.0
e2) Nombre del Programa o Ley 2			0.0			0.0
F. Sentencias laborales definitivas			0.0			0.0
II. Gasto Etiquetado (II=A+B+C+D+E+F)	0.0	0.0	0.0	0.0	0.0	0.0
A. Personal Administrativo y de Servicio Público			0.0			0.0
B. Magisterio			0.0			0.0
C. Servicios de Salud (C=c1+c2)	0.0	0.0	0.0	0.0	0.0	0.0
c1) Personal Administrativo			0.0			0.0
c2) Personal Médico, Paramédico y afín			0.0			0.0
D. Seguridad Pública			0.0			0.0
E. Gastos asociados a la implementación de nuevas leyes federales o reformas a las mismas (E = e1 + e2)	0.0	0.0	0.0	0.0	0.0	0.0
e1) Nombre del Programa o Ley 1			0.0			0.0
e2) Nombre del Programa o Ley 2			0.0			0.0
F. Sentencias laborales definitivas			0.0			0.0
III. Total del Gasto en Servicios Personales (III = I + II)	19,178.3	0.1	19,178.4	16,091.3	15,954.6	3,087.1

